



Krajská pobočka Úřadu práce ČR  
pro hl. m. Prahu

**Měsíční statistická zpráva**  
*únor 2019*

Zpracovala: Ing. Martina Bundová

<http://portal.mpsv.cz/upcr/kp/pha>

## **Informace o nezaměstnanosti v hl. m. Praze**

**k 28. 2. 2019**

*V tomto měsíci celkový počet uchazečů o zaměstnání klesl o 1,7 % na 18.592, počet hlášených volných pracovních míst také klesl, a to o 2,5 % na 67.484 a podíl nezaměstnaných osob klesl na hodnotu 1,9 %.*

K 28. 2. 2019 evidoval Úřad práce ČR (ÚP ČR), Krajská pobočka pro hl. m. Prahu celkem 18.592 uchazečů o zaměstnání. Jejich počet byl o 316 nižší než na konci předchozího měsíce, ve srovnání se stejným obdobím minulého roku je nižší o 2.671 osob. Z tohoto počtu bylo 16.599 dosažitelných uchazečů o zaměstnání ve věku 15 – 64 let. Bylo to o 279 méně než na konci předchozího měsíce. Ve srovnání se stejným obdobím minulého roku byl jejich počet nižší o 2.530.

V průběhu měsíce bylo nově zaevidováno 3.106 osob. Ve srovnání s minulým měsícem to bylo méně o 1.195 osob a v porovnání se stejným obdobím předchozího roku více o 42 osob.

Z evidence během měsíce odešlo celkem 3.391 uchazečů (ukončená evidence, vyřazení uchazeči). Bylo to o 461 osob méně než v předchozím měsíci a o 100 osob méně než ve stejném měsíci minulého roku. Do zaměstnání z nich ve sledovaném měsíci nastoupilo 2.151, tj. o 226 méně než v předchozím měsíci a o 5 méně než ve stejném měsíci minulého roku, 538 uchazečů o zaměstnání bylo umístěno prostřednictvím úřadu práce tj. o 32 méně než v předchozím měsíci a o 64 méně než ve stejném období minulého roku, 575 uchazečů bylo vyřazeno bez umístění.

Ke konci měsíce bylo evidováno na ÚP ČR, Krajské pobočce pro hl. m. Prahu 9.623 žen. Jejich podíl na celkovém počtu uchazečů činil 51,8 %. V evidenci bylo 1.808 osob se zdravotním postižením, což představovalo 9,7 % z celkového počtu nezaměstnaných.

Ke konci tohoto měsíce bylo evidováno 516 absolventů škol všech stupňů vzdělání a mladistvých, jejich počet klesl ve srovnání s předchozím měsícem o 36 osob a ve srovnání se stejným měsícem minulého roku byl nižší o 59 osob. Na celkové nezaměstnanosti se podíleli 2,8 %.

Podporu v nezaměstnanosti pobíralo 6.783 uchazečů o zaměstnání, tj. 36,5 % všech uchazečů vedených v evidenci.

Podíl nezaměstnaných osob, tj. počet dosažitelných uchazečů o zaměstnání ve věku 15 - 64 let k obyvatelstvu stejného věku, k 28. 2. 2019 klesl na hodnotu 1,9 %.

Podíl nezaměstnaných žen klesl na 2,0 %, podíl nezaměstnaných mužů zůstal na hodnotě 1,9 %.

Kraj evidoval k 28. 2. 2019 celkem 67.484 volných pracovních míst. Jejich počet je o 1.741 nižší, než v předchozím měsíci a o 21.406 vyšší než ve stejném měsíci minulého roku. Na jedno volné pracovní místo připadalo v průměru 0,3 uchazeče. Z celkového počtu nahlášených volných míst bylo 2.765 vhodných pro osoby se zdravotním postižením (OZP), na jedno volné pracovní místo připadá 0,7 OZP. Volných pracovních míst pro absolventy a mladistvé bylo registrováno 7.886, na jedno volné místo připadalo 0,1 uchazeče této kategorie.

V rámci aktivní politiky zaměstnanosti (APZ) bylo od počátku roku 2019 prostřednictvím příspěvků APZ podpořeno 131 uchazečů, z toho bylo do rekvalifikačních kurzů zařazeno 107 uchazečů.

Informace o vývoji nezaměstnanosti v ČR v elektronické formě jsou zveřejněny na internetové adrese <http://portal.mpsv.cz/sz/stat>.

## 1. Základní charakteristika vývoje nezaměstnanosti a volných pracovních míst v hl. m. Praze

Tabulka č. 1 - Vývoj nezaměstnanosti

ukazatel		stav k		
		28.2.2018	31.1.2019	<b>28.2.2019</b>
evidovaní uchazeči o zaměstnání		21.263	18.908	<b>18.592</b>
- z toho	ženy	11.029	9.860	<b>9.623</b>
	absolventi a mladiství	575	552	<b>516</b>
	uchazeči se zdravotním postižením	2.154	1.847	<b>1.808</b>
uchazeči s nárokem na PvN		6.330	6.849	<b>6.783</b>
podíl nezaměstnaných osob v % <sup>1)</sup>		2,3	2,0	<b>1,9</b>
volná pracovní místa		46.078	69.225	<b>67.484</b>
počet uchazečů na 1 volné pracovní místo		0,5	0,3	<b>0,3</b>

1) od ledna 2013 nový ukazatel registrované nezaměstnanosti

Tabulka č. 2 - Tok nezaměstnanosti

ukazatel	Počet uchazečů ve sledovaném měsíci		
	Únor 2018	Leden 2019	Únor 2019
nově evidovaní uchazeči o zaměstnání	3.064	4.301	<b>3.106</b>
uchazeči s ukonč. evidencí a vyřazení	3.491	3.852	<b>3.391</b>
- z toho umístění celkem	2.156	2.377	<b>2.151</b>
- z toho umístění úřadem práce	602	570	<b>538</b>

## 2. Nástroje aktivní politiky zaměstnanosti v hl. m. Praze

Tabulka č. 3 - Osoby podpořené v rámci APZ a rekvalifikace uchazečů a zájemců o zaměstnání

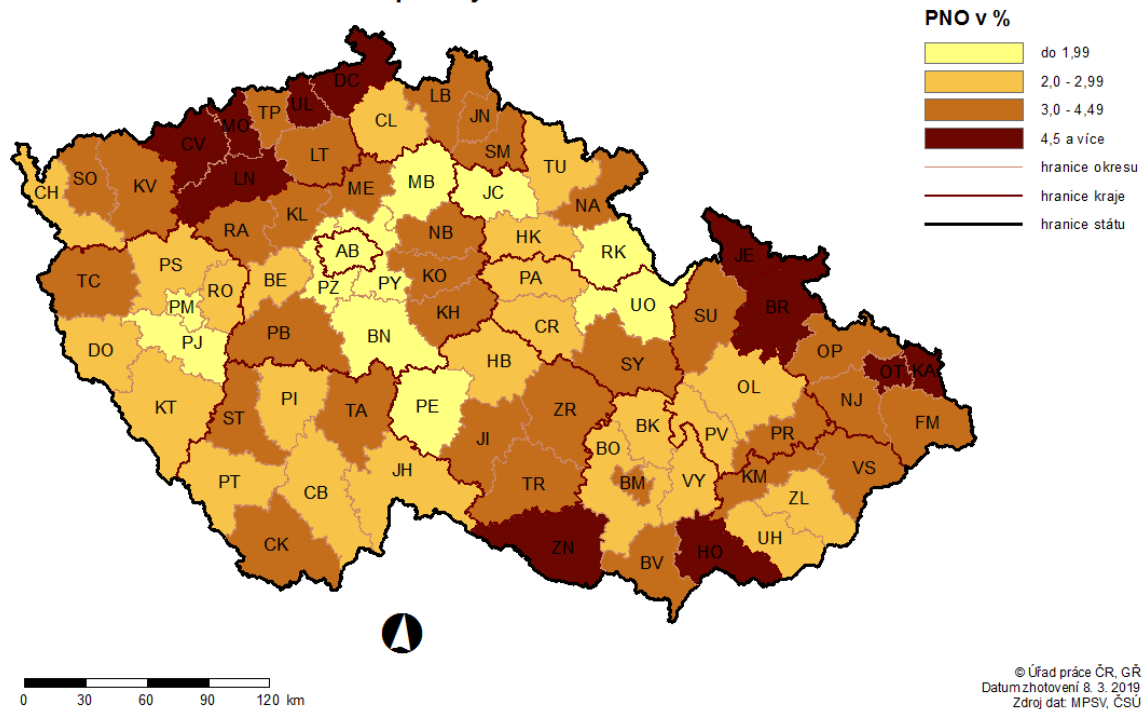
ukazatel (celkový počet)	Stav k		Celkem od počátku roku do	
	28.2.2018	28.2.2019	28.2.2018	28.2.2019
<b>osoby podpořené v rámci APZ</b>				
veřejně prospěšné práce (VPP)	50	39	13	21
veřejně prospěšné práce (VPP) - ESF <sup>1)</sup>	20	0	12	0
společensky účelná prac. místa (SÚPM)	137	37	9	1
společensky účelná prac. místa (SÚPM) - ESF <sup>1)</sup>	59	0	28	0
SÚPM - samostatně výděleč. činnost (SVČ)	70	31	4	1
SÚPM - samostatně výděleč. činnost (SVČ) - ESF <sup>1)</sup>	0	0	0	0
chrán. prac. místa - zřízená	6	0	0	0
chrán. prac. místa - SVČ osob se ZP	5	2	0	0
ostatní nástroje APZ	2	2	1	1
<b>uchazeči a zájemci zařazení do rekvalifikací</b>				
uchazeči a zájemci zařazení do rekvalifikací - ESF <sup>1)</sup>	18	0	18	0
uchazeči a zájemci, kteří zahájili zvolenou rekvalifikaci	0	0	0	0
uchazeči a zájemci, kteří zahájili zvolenou rekvalifikaci - ESF <sup>1)</sup>	0	53	60	107
<b>Osoby podpořené v rámci APZ celkem</b>	<b>367</b>	<b>164</b>	<b>145</b>	<b>131</b>

1) financováno převážně z Evropského sociálního fondu

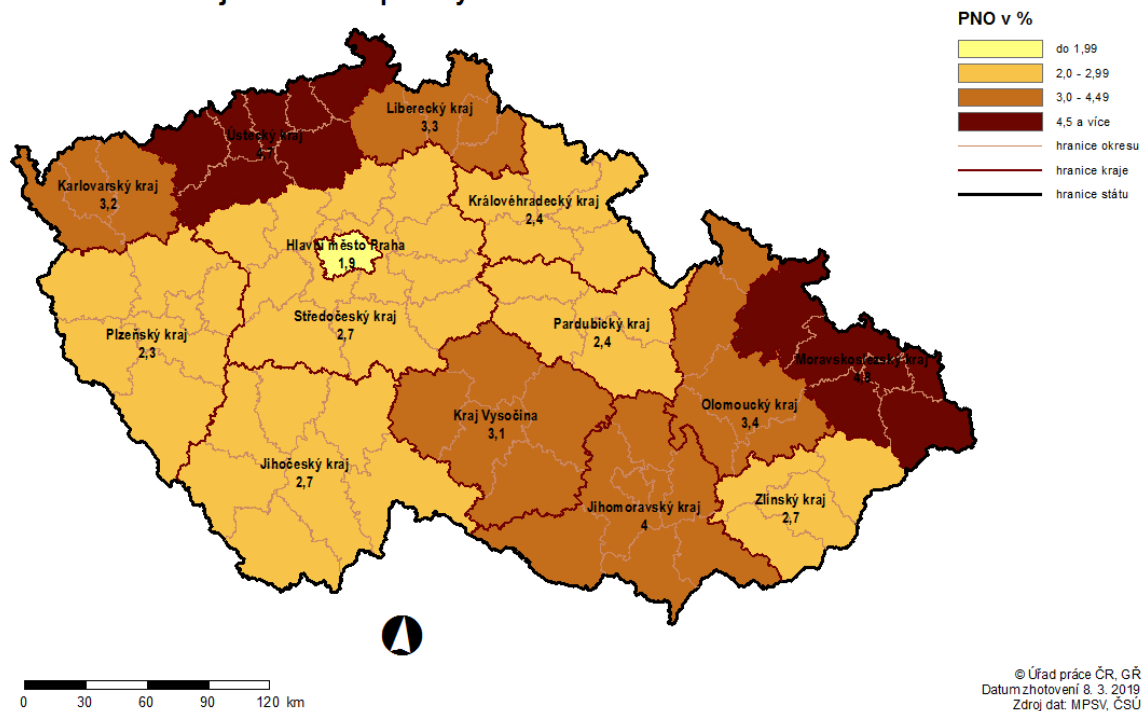
Podrobnější statistické údaje o nástrojích APZ naleznete na stránkách Integrovaného portálu MPSV, v měsíčních statistikách nezaměstnanosti <http://portal.mpsv.cz/sz/stat/nz/mes>

### 3. MAPA – Podíl nezaměstnaných osob

#### PODÍL NEZAMĚŠTNANÝCH OSOB (PNO) NA POČTU OBYVATEL v okresech České republiky k 28. 2. 2019

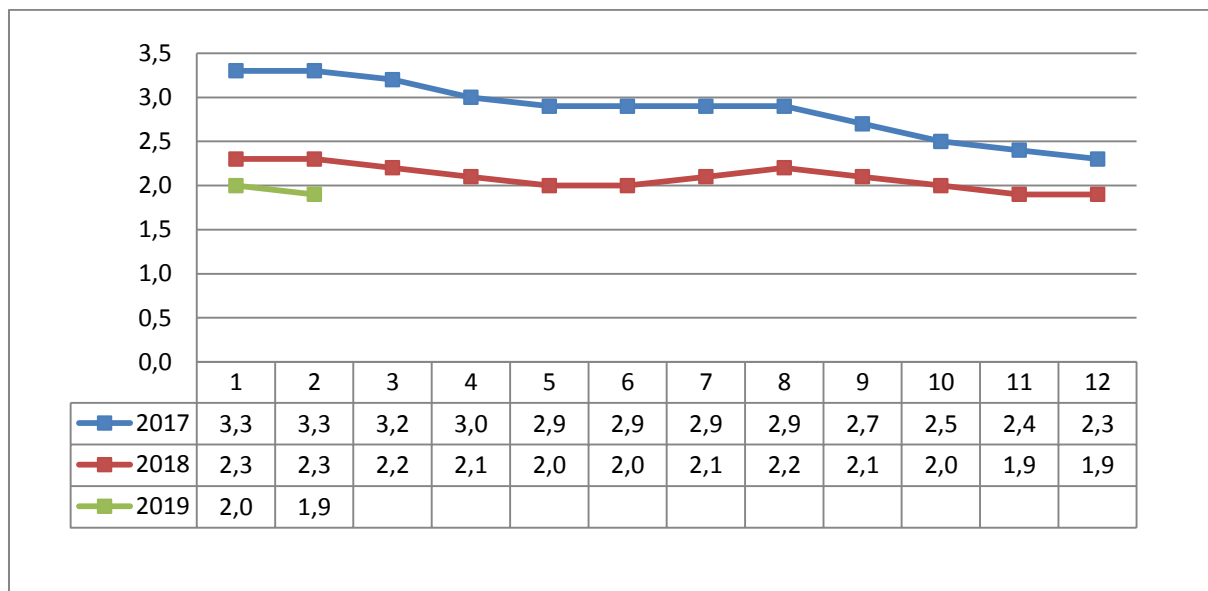


#### PODÍL NEZAMĚŠTNANÝCH OSOB (PNO) NA POČTU OBYVATEL v krajích České republiky k 28. 2. 2019

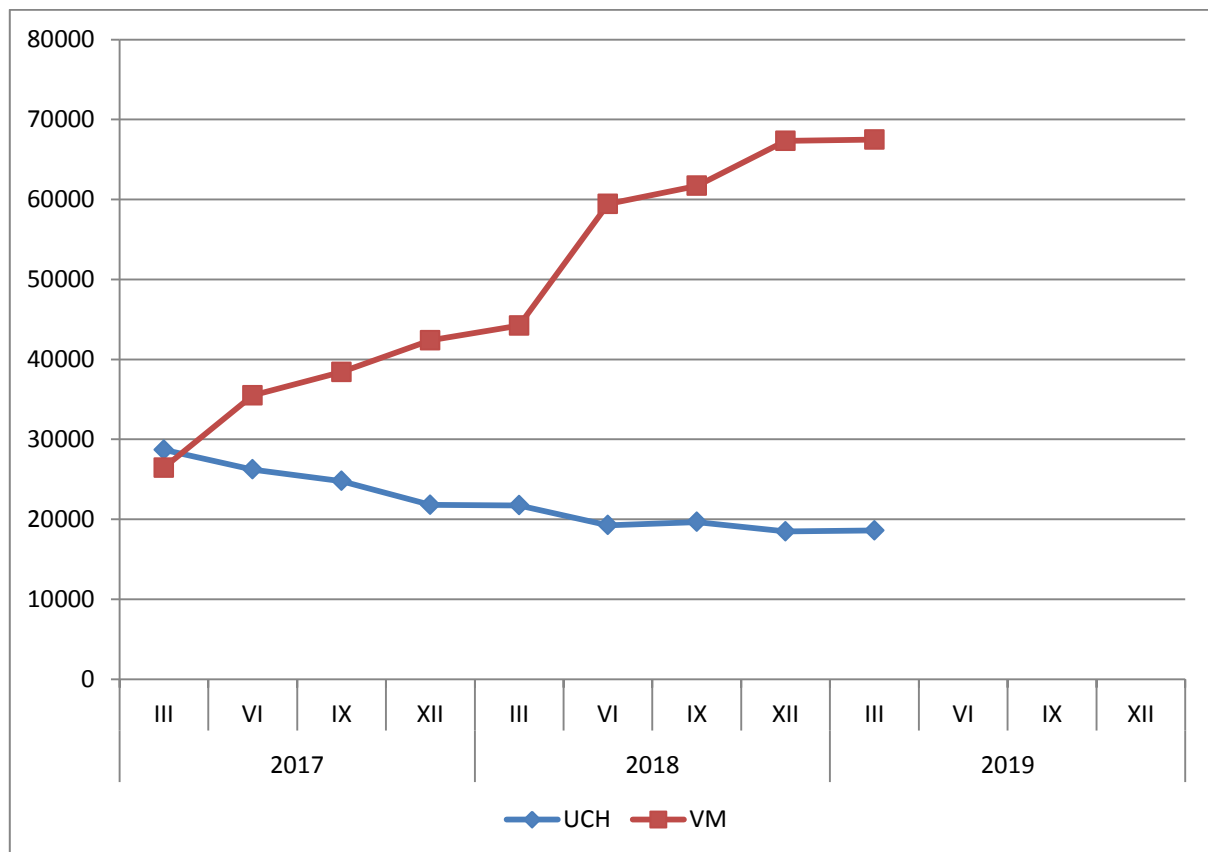


## 1. GRAFY

### 1. Vývoj podílu nezaměstnaných v hl. m. Praze v letech 2017 - 2019 v %

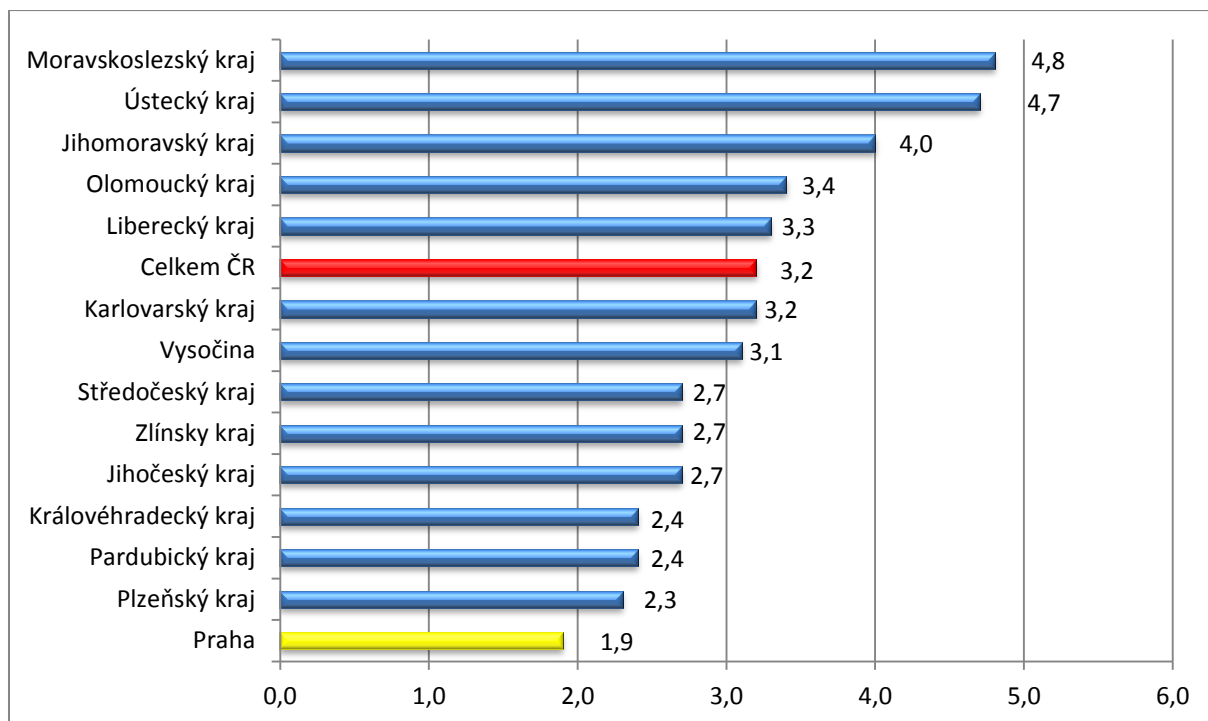


### 2. Vývoj počtu uchazečů a VPM v hl. m. Praze v letech 2017 - 2019



## 2. Podíl nezaměstnaných osob v jednotlivých krajích ČR k 28. 2. 2019 v %

### Podíl nezaměstnaných osob v kraji hl. m. Praha a v ČR k 28. 2. 2019





## 2.

SE TŘ Í D Ě N Í O K R E S Ů k 28. ú n o r u 2019					
	PNO v %		meziměs. přírůst./ úbytek nezam. v %		počet uchazečů na 1 VPM
Karviná	7,1	Písek	4,7	Karviná	5,2
Znojmo	6,6	Ústí nad Labem	4,3	Jeseník	4,5
Bruntál	6,1	Plzeň-sever	1,6	Znojmo	4,0
Most	5,9	Benešov	1,6	Ústí nad Labem	3,3
Jeseník	5,8	Plzeň-město	1,1	Bruntál	3,0
Hodonín	5,4	Teplice	0,8	Hodonín	2,6
Ostrava-město	5,4	Most	0,5	Sokolov	2,6
Ústí nad Labem	5,3	Louny	0,5	Most	2,5
Chomutov	5,2	Prachatice	0,4	Děčín	2,2
Louny	5,2	Kladno	0,3	Frydek-Místek	2,1
Děčín	4,8	Kolín	0,2	Opava	2,1
Sokolov	4,5	Semily	0,2	Přerov	2,1
Brno-město	4,2	Kutná Hora	-0,2	Blansko	1,9
Přerov	4,1	Ostrava-město	-0,2	Kroměříž	1,9
Český Krumlov	4,1	Karlovy Vary	-0,3	Ostrava-město	1,9
Třebíč	4,0	Liberec	-0,4	Šumperk	1,8
Příbram	3,9	Karviná	-0,4	Třebíč	1,8
Břeclav	3,9	Tábor	-0,5	Jablonec nad Nisou	1,8
Šumperk	3,8	Mělník	-0,7	Litoměřice	1,7
Kolín	3,7	Praha-západ	-1,0	Louny	1,7
Kladno	3,7	Cheb	-1,0	Žďár nad Sázavou	1,6
Nymburk	3,7	Brno-venkov	-1,1	Břeclav	1,5
Litoměřice	3,7	Rakovník	-1,1	Kladno	1,4
Kutná Hora	3,6	Hradec Králové	-1,1	Brno-město	1,2
Semily	3,6	Brno-město	-1,2	Strakonice	1,2
Žďár nad Sázavou	3,6	Břeclav	-1,2	Příbram	1,2
Liberec	3,5	Příbram	-1,2	Nový Jičín	1,2
Mělník	3,4	Blansko	-1,2	Havičkův Brod	1,2
Jablonec nad Nisou	3,4	Svitavy	-1,2	Chomutov	1,2
Vsetín	3,4	Chomutov	-1,3	Kutná Hora	1,2
Tábor	3,4	Nový Jičín	-1,3	Trutnov	1,1
Teplice	3,3	Třebíč	-1,3	Náchod	1,1
Náchod	3,2	Beroun	-1,4	Kolín	1,1
Nový Jičín	3,2	Vsetín	-1,4	Teplice	1,1
Kroměříž	3,2	Praha-východ	-1,4	Rakovník	1,0
Strakonice	3,2	Jablonec nad Nisou	-1,4	Olomouc	1,0
Rakovník	3,2	Vyškov	-1,6	Semily	1,0
Frydek-Místek	3,1	Přerov	-1,6	Jindřichův Hradec	0,9
Svitavy	3,1	Pardubice	-1,6	Mělník	0,9
Jihlava	3,1	Česká Lípa	-1,7	Uherské Hradiště	0,9
Karlovy Vary	3,1	Praha	-1,7	Chrudim	0,9
Opava	3,1	Šumperk	-1,7	Vyškov	0,9
Tachov	3,1	Náchod	-1,8	Liberec	0,8
Olomouc	2,9	Chrudim	-1,8	Vsetín	0,8
Chrudim	2,8	Strakonice	-2,0	Prostějov	0,8
Hradec Králové	2,7	Sokolov	-2,0	Jihlava	0,8
Beroun	2,7	Ústí nad Orlicí	-2,1	Česká Lípa	0,8
Brno-venkov	2,7	Děčín	-2,1	Svitavy	0,7
Česká Lípa	2,7	Hodonín	-2,2	Tábor	0,7
Blansko	2,6	Znojmo	-2,4	Hradec Králové	0,7
Klatovy	2,6	Mladá Boleslav	-2,6	Klatovy	0,7
Prachatice	2,5	Trutnov	-2,6	Písek	0,7
Plzeň-sever	2,5	Rokycany	-2,7	Zlín	0,7
Jindřichův Hradec	2,5	Frydek-Místek	-2,7	Nymburk	0,7
Havičkův Brod	2,4	Litoměřice	-2,7	Benešov	0,7
Rokycany	2,4	České Budějovice	-2,7	Karlovy Vary	0,6
Uherské Hradiště	2,4	Jindřichův Hradec	-2,9	České Budějovice	0,6
Prostějov	2,4	Žďár nad Sázavou	-3,0	Jičín	0,6
Trutnov	2,3	Jičín	-3,0	Brno-venkov	0,6
Vyškov	2,3	Bruntál	-3,0	Prachatice	0,5
Písek	2,3	Český Krumlov	-3,1	Beroun	0,5
Pardubice	2,2	Jeseník	-3,2	Český Krumlov	0,5
Zlín	2,2	Opava	-3,4	Cheb	0,5
Domažlice	2,1	Prostějov	-3,7	Plzeň-sever	0,4
České Budějovice	2,1	Jihlava	-3,7	Rokycany	0,3
Cheb	2,0	Zlín	-3,7	Ústí nad Orlicí	0,3
Mladá Boleslav	2,0	Olomouc	-3,7	Pelhřimov	0,3
Praha	1,9	Nymburk	-3,8	Praha	0,3
Plzeň-město	1,9	Domažlice	-3,8	Rychnov nad Kněžnou	0,3
Jičín	1,9	Uherské Hradiště	-4,0	Plzeň-město	0,3
Ústí nad Orlicí	1,8	Tachov	-4,2	Mladá Boleslav	0,2
Benešov	1,8	Havičkův Brod	-4,4	Praha-západ	0,2
Plzeň-jih	1,7	Klatovy	-4,5	Domažlice	0,2
Pelhřimov	1,7	Rychnov nad Kněžnou	-4,9	Plzeň-jih	0,2
Praha-západ	1,6	Kroměříž	-4,9	Tachov	0,2
Rychnov nad Kněžnou	1,4	Plzeň-jih	-5,0	Pardubice	0,1
Praha-východ	1,2	Pelhřimov	-7,5	Praha-východ	0,1
Celkem ČR	3,2	Celkem ČR	-1,5	Celkem ČR	0,7

**SETŘÍDĚNÍ OKRESŮ k 28. únoru 2019**

Uchazeči o zaměstnání		Volná pracovní místa		Počet uchazečů na 1 VPM	
<b>Praha</b>	<b>18592</b>	<b>Praha</b>	<b>67484</b>	Karviná	5,2
Ostrava-město	12696	Pardubice	21171	Jeseník	4,5
Karviná	12219	Praha-východ	14631	Znojmo	4,0
Brno-město	11498	Plzeň-město	10128	Ústí nad Labem	3,3
Hodonín	5916	Brno-město	9405	Bruntál	3,0
Znojmo	5056	Praha-západ	8678	Hodonín	2,6
Frydek-Místek	4795	Tachov	7637	Sokolov	2,6
Olomouc	4740	Mladá Boleslav	7569	Most	2,5
Most	4717	Brno-venkov	7133	Děčín	2,2
Chomutov	4560	Ostrava-město	6857	Frydek-Místek	2,1
Ústí nad Labem	4461	Ústí nad Orlicí	5791	Opava	2,1
Liberec	4453	Domažlice	5311	Přerov	2,1
Kladno	4403	Liberec	5240	Blansko	1,9
Děčín	4380	České Budějovice	5074	Kroměříž	1,9
Brno-venkov	4131	Plzeň-jih	4868	Ostrava-město	1,9
Bruntál	3916	Olomouc	4660	Šumperk	1,8
Opava	3881	Zlín	4440	Třebíč	1,8
Přerov	3720	Hradec Králové	4387	Jablonec nad Nisou	1,8
Vsetín	3445	Vsetín	4123	Litoměřice	1,7
Nový Jičín	3437	Karlovy Vary	4044	Louny	1,7
Louny	3272	Chomutov	3924	Žďár nad Sázavou	1,6
Hradec Králové	3215	Český Krumlov	3806	Břeclav	1,5
Šumperk	3150	Nymburk	3660	Kladno	1,4
Teplice	3134	Beroun	3540	Brno-město	1,2
Třebíč	3095	Plzeň-sever	3429	Strakonice	1,2
Břeclav	3089	Kladno	3202	Příbram	1,2
Litoměřice	3086	Tábor	3197	Nový Jičín	1,2
Příbram	3058	Jihlava	3061	Havlíčkův Brod	1,2
Zlín	2977	Svitavy	3030	Chomutov	1,2
České Budějovice	2961	Teplice	2945	Kutná Hora	1,2
Žďár nad Sázavou	2921	Cheb	2919	Trutnov	1,1
Sokolov	2826	Nový Jičín	2846	Náchod	1,1
Plzeň-město	2746	Rychnov nad Kněžnou	2828	Kolín	1,1
Pardubice	2688	Pelhřimov	2812	Teplice	1,1
Kolín	2662	Uherské Hradiště	2782	Rakovník	1,0
Mělník	2586	Mělník	2743	Olomouc	1,0
Karlovy Vary	2564	Česká Lípa	2679	Semily	1,0
Uherské Hradiště	2486	Příbram	2522	Jindřichův Hradec	0,9
Jihlava	2456	Rokycany	2495	Mělník	0,9
Nymburk	2446	Kolín	2463	Uherské Hradiště	0,9
Náchod	2427	Chrudim	2356	Chrudim	0,9
Kroměříž	2408	Karviná	2330	Vyškov	0,9
Tábor	2354	Klatovy	2294	Liberec	0,8
Svitavy	2260	Frydek-Místek	2286	Vsetín	0,8
Česká Lípa	2135	Hodonín	2269	Prostějov	0,8
Jablonec nad Nisou	2126	Prostějov	2229	Jihlava	0,8
Chrudim	2036	Náchod	2149	Česká Lípa	0,8
Blansko	2032	Břeclav	2107	Svitavy	0,7
Trutnov	1932	Děčín	1976	Tábor	0,7
Kutná Hora	1900	Prachatice	1953	Hradec Králové	0,7
Prostějov	1830	Louny	1934	Klatovy	0,7
Beroun	1784	Jičín	1901	Písek	0,7
Český Krumlov	1771	Most	1898	Zlín	0,7
Ústí nad Orlicí	1767	Žďár nad Sázavou	1878	Nymburk	0,7
Semily	1760	Benešov	1867	Benešov	0,7
Mladá Boleslav	1746	Opava	1855	Karlovy Vary	0,6
Strakonice	1685	Semily	1798	České Budějovice	0,6
Praha-západ	1678	Vyškov	1791	Jičín	0,6
Klatovy	1626	Přerov	1788	Brno-venkov	0,6
Jeseník	1610	Litoměřice	1785	Prachatice	0,5
Havlíčkův Brod	1604	Třebíč	1737	Beroun	0,5
Jindřichův Hradec	1596	Šumperk	1724	Český Krumlov	0,5
Vyškov	1523	Trutnov	1709	Cheb	0,5
Praha-východ	1468	Jindřichův Hradec	1688	Plzeň-sever	0,4
Plzeň-sever	1455	Písek	1669	Rokycany	0,3
Cheb	1324	Kutná Hora	1643	Ústí nad Orlicí	0,3
Rakovník	1251	Havlíčkův Brod	1380	Pelhřimov	0,3
Benešov	1242	Strakonice	1379	<b>Praha</b>	<b>0,3</b>
Tachov	1180	Ústí nad Labem	1371	Rychnov nad Kněžnou	0,3
Písek	1157	Bruntál	1322	Plzeň-město	0,3
Jičín	1101	Kroměříž	1290	Mladá Boleslav	0,2
Prachatice	1001	Znojmo	1278	Praha-západ	0,2
Domažlice	935	Rakovník	1223	Domažlice	0,2
Rokycany	842	Jablonec nad Nisou	1213	Plzeň-jih	0,2
Plzeň-jih	837	Sokolov	1090	Tachov	0,2
Pelhřimov	826	Blansko	1076	Pardubice	0,1
Rychnov nad Kněžnou	774	Jeseník	361	Praha-východ	0,1
<b>Celkem ČR</b>	<b>241417</b>	<b>Celkem ČR</b>	<b>333111</b>	<b>Celkem ČR</b>	<b>0,7</b>

**SETŘÍDĚNÍ OKRESŮ k 28. únoru 2019**

Osoby se ZP		Volná pracovní místa pro OZP		Počet osob se ZP na 1 VPM pro OZP	
Ostrava-město	2176	<b>Praha</b>	<b>2765</b>	Břeclav	18,0
Karviná	1817	Brno-město	638	Sokolov	13,0
<b>Praha</b>	<b>1808</b>	Liberec	462	Litoměřice	12,3
Brno-město	1308	České Budějovice	428	Chomutov	12,0
Hodonín	1145	Ostrava-město	412	Mělník	10,3
Frýdek-Místek	1062	Zlín	330	Karviná	9,9
Olomouc	823	Praha-východ	324	Žďár nad Sázavou	9,9
Brno-venkov	802	Plzeň-město	293	Kutná Hora	9,8
Děčín	752	Praha-západ	267	Ústí nad Labem	9,0
Most	735	Cheb	264	Opava	8,8
Bruntál	714	Hradec Králové	228	Louny	7,5
Teplice	679	Olomouc	224	Bruntál	7,2
Chomutov	661	Uherské Hradiště	219	Znojmo	6,8
Žďár nad Sázavou	655	Hodonín	215	Kladno	6,8
Litoměřice	651	Nový Jičín	211	Kolín	6,3
Opava	651	Pardubice	205	Frýdek-Místek	6,0
Liberec	636	Karviná	183	Kroměříž	5,7
Hradec Králové	629	Mladá Boleslav	179	Brno-venkov	5,7
Ústí nad Labem	621	Frýdek-Místek	176	Chrudim	5,7
Louny	605	Náchod	169	Strakonice	5,6
Znojmo	601	Šumperk	169	Jeseník	5,4
Šumperk	568	Plzeň-jih	167	Hodonín	5,3
Vsetín	568	Most	163	Ostrava-město	5,3
Nový Jičín	562	Tábor	159	Semily	5,3
Břeclav	557	Vsetín	149	Česká Lípa	5,2
Zlín	517	Děčín	146	Jablonec nad Nisou	5,2
Uherské Hradiště	512	Trutnov	146	Děčín	5,2
Přerov	502	Prostějov	144	Svitavy	5,1
Kolín	479	Přerov	144	Teplice	5,0
Kladno	467	Tachov	140	Blansko	5,0
České Budějovice	460	Brno-venkov	140	Český Krumlov	4,5
Plzeň-město	452	Teplice	135	Most	4,5
Tábor	451	Beroun	134	Rakovník	4,4
Kroměříž	448	Prachatice	129	Benešov	4,4
Svitavy	440	Vyškov	125	Nymburk	4,2
Blansko	432	Příbram	118	Ústí nad Orlicí	4,1
Kutná Hora	429	Havlíčkův Brod	116	Vsetín	3,8
Havlíčkův Brod	412	Jihlava	108	Písek	3,7
Trutnov	406	Bruntál	99	Domažlice	3,7
Česká Lípa	404	Třebíč	98	Karlovy Vary	3,7
Pardubice	404	Klatovy	88	Olomouc	3,7
Chrudim	370	Znojmo	88	Klatovy	3,7
Prostějov	370	Svitavy	87	Třebíč	3,6
Jihlava	366	Nymburk	86	Havlíčkův Brod	3,6
Nymburk	360	Blansko	86	Přerov	3,5
Příbram	356	Ústí nad Orlicí	85	Jihlava	3,4
Strakonice	354	Rychnov nad Kněžnou	83	Šumperk	3,4
Třebíč	353	Plzeň-sever	81	Jičín	3,3
Sokolov	350	Louny	81	Rokycany	3,2
Ústí nad Orlicí	348	Jindřichův Hradec	80	Pelhřimov	3,0
Náchod	342	Kroměříž	78	Příbram	3,0
Klatovy	323	Česká Lípa	77	Plzeň-sever	2,9
Vyškov	321	Kolín	76	Tábor	2,8
Mladá Boleslav	318	Rokycany	74	Trutnov	2,8
Rakovník	318	Opava	74	Jindřichův Hradec	2,8
Semily	311	Rakovník	72	Hradec Králové	2,8
Mělník	278	Jičín	70	Nový Jičín	2,7
Tachov	270	Kladno	69	Prostějov	2,6
Beroun	263	Ústí nad Labem	69	Vyškov	2,6
Jablonec nad Nisou	255	Karlovy Vary	67	Uherské Hradiště	2,3
Karlovy Vary	247	Žďár nad Sázavou	66	Brno-město	2,1
Český Krumlov	240	Chrudim	65	Náchod	2,0
Plzeň-sever	238	Strakonice	63	Pardubice	2,0
Rokycany	236	Semily	59	Beroun	2,0
Jičín	229	Pelhřimov	58	Tachov	1,9
Jindřichův Hradec	222	Chomutov	55	Rychnov nad Kněžnou	1,9
Prachatice	198	Český Krumlov	53	Mladá Boleslav	1,8
Benešov	194	Litoměřice	53	Zlín	1,6
Praha-západ	187	Jablonec nad Nisou	49	Plzeň-město	1,5
Jeseník	185	Domažlice	48	Prachatice	1,5
Plzeň-jih	182	Benešov	44	Liberec	1,4
Domažlice	177	Kutná Hora	44	Plzeň-jih	1,1
Pelhřimov	176	Písek	43	České Budějovice	1,1
Písek	160	Jeseník	34	Praha-západ	0,7
Rychnov nad Kněžnou	160	Břeclav	31	<b>Praha</b>	<b>0,7</b>
Cheb	154	Mělník	27	Cheb	0,6
Praha-východ	135	Sokolov	27	Praha-východ	0,4
<b>Celkem ČR</b>	<b>38547</b>	<b>Celkem ČR</b>	<b>13311</b>	<b>Celkem ČR</b>	<b>2,9</b>