



Krajská pobočka Úřadu práce ČR  
pro hl. m. Prahu

**Měsíční statistická zpráva**  
*leden 2019*

Zpracovala: Ing. Martina Bundová

<http://portal.mpsv.cz/upcr/kp/pha>

## Informace o nezaměstnanosti v hl. m. Praze

k 31. 1. 2019

*V tomto měsíci celkový počet uchazečů o zaměstnání vzrostl o 2,3 % na 18.908, počet hlášených volných pracovních míst vzrostl o 2,7 % na 69.225 a podíl nezaměstnaných osob stoupl na hodnotu 2,0 %.*

K 31. 1. 2019 evidoval Úřad práce ČR (ÚP ČR), Krajská pobočka pro hl. m. Prahu celkem 18.908 uchazečů o zaměstnání. Jejich počet byl o 432 vyšší než na konci předchozího měsíce, ve srovnání se stejným obdobím minulého roku je nižší o 2.821 osob. Z tohoto počtu bylo 16.878 dosažitelných uchazečů o zaměstnání ve věku 15 – 64 let. Bylo to o 417 více než na konci předchozího měsíce. Ve srovnání se stejným obdobím minulého roku byl jejich počet nižší o 2.788.

V průběhu měsíce bylo nově zaevidováno 4.301 osob. Ve srovnání s minulým měsícem to bylo více o 1.675 osob a v porovnání se stejným obdobím předchozího roku více o 88 osob.

Z evidence během měsíce odešlo celkem 3.852 uchazečů (ukončená evidence, vyřazení uchazeči). Bylo to o 1.341 osob více než v předchozím měsíci a o 379 osob méně než ve stejném měsíci minulého roku. Do zaměstnání z nich ve sledovaném měsíci nastoupilo 2.377, tj. o 930 více než v předchozím měsíci a o 70 méně než ve stejném měsíci minulého roku, 570 uchazečů o zaměstnání bylo umístěno prostřednictvím úřadu práce tj. o 239 více než v předchozím měsíci a o 73 méně než ve stejném období minulého roku, 673 uchazečů bylo vyřazeno bez umístění.

Ke konci měsíce bylo evidováno na ÚP ČR, Krajské pobočce pro hl. m. Prahu 9.860 žen. Jejich podíl na celkovém počtu uchazečů činil 52,1 %. V evidenci bylo 1.847 osob se zdravotním postižením, což představovalo 9,8 % z celkového počtu nezaměstnaných.

Ke konci tohoto měsíce bylo evidováno 552 absolventů škol všech stupňů vzdělání a mladistvých, jejich počet klesl ve srovnání s předchozím měsícem o 40 osob a ve srovnání se stejným měsícem minulého roku byl nižší o 55 osob. Na celkové nezaměstnanosti se podíleli 2,9 %.

Podporu v nezaměstnanosti pobíralo 6.849 uchazečů o zaměstnání, tj. 36,2 % všech uchazečů vedených v evidenci.

Podíl nezaměstnaných osob, tj. počet dosažitelných uchazečů o zaměstnání ve věku 15 - 64 let k obyvatelstvu stejného věku, k 31. 1. 2019 vzrostl na hodnotu 2,0 %.

Podíl nezaměstnaných žen vzrostl na 2,1 %, podíl nezaměstnaných mužů také vzrostl, a to na hodnotu 1,9 %.

Kraj evidoval k 31. 1. 2019 celkem 69.225 volných pracovních míst. Jejich počet je o 1.902 vyšší, než v předchozím měsíci a o 25.005 vyšší než ve stejném měsíci minulého roku. Na jedno volné pracovní místo připadalo v průměru 0,3 uchazeče. Z celkového počtu nahlášených volných míst bylo 2.837 vhodných pro osoby se zdravotním postižením (OZP), na jedno volné pracovní místo připadá 0,7 OZP. Volných pracovních míst pro absolventy a mladistvé bylo registrováno 8.131, na jedno volné místo připadalo 0,1 uchazeče této kategorie.

V rámci aktivní politiky zaměstnanosti (APZ) bylo od počátku roku 2019 prostřednictvím příspěvků APZ podpořeno 79 uchazečů, z toho bylo do rekvalifikačních kurzů zařazeno 70 uchazečů.

Informace o vývoji nezaměstnanosti v ČR v elektronické formě jsou zveřejněny na internetové adrese <http://portal.mpsv.cz/sz/stat>.

## 1. Základní charakteristika vývoje nezaměstnanosti a volných pracovních míst v hl. m. Praze

Tabulka č. 1 - Vývoj nezaměstnanosti

ukazatel		stav k		
		31.1.2018	31.12.2018	<b>31.1.2019</b>
evidovaní uchazeči o zaměstnání		21.729	18.476	<b>18.908</b>
- z toho	ženy	11.398	9.649	<b>9.860</b>
	absolventi a mladiství	607	592	<b>552</b>
	uchazeči se zdravotním postižením	2.146	1.851	<b>1.847</b>
uchazeči s nárokem na PvN		6.594	6.449	<b>6.849</b>
podíl nezaměstnaných osob v % <sup>1)</sup>		2,3	1,9	<b>2,0</b>
volná pracovní místa		44.220	67.323	<b>69.225</b>
počet uchazečů na 1 volné pracovní místo		0,5	0,3	<b>0,3</b>

1) od ledna 2013 nový ukazatel registrované nezaměstnanosti

Tabulka č. 2 - Tok nezaměstnanosti

ukazatel	Počet uchazečů ve sledovaném měsíci		
	<i>Leden 2018</i>	<i>Prosinec 2018</i>	<b>Leden 2019</b>
nově evidovaní uchazeči o zaměstnání	4.213	2.626	<b>4.301</b>
uchazeči s ukonč. evidencí a vyřazení	4.231	2.511	<b>3.852</b>
- z toho umístění celkem	2.447	1.447	<b>2.377</b>
- z toho umístění úřadem práce	643	331	<b>570</b>

## 2. Nástroje aktivní politiky zaměstnanosti v hl. m. Praze

Tabulka č. 3 - Osoby podpořené v rámci APZ a rekvalifikace uchazečů a zájemců o zaměstnání

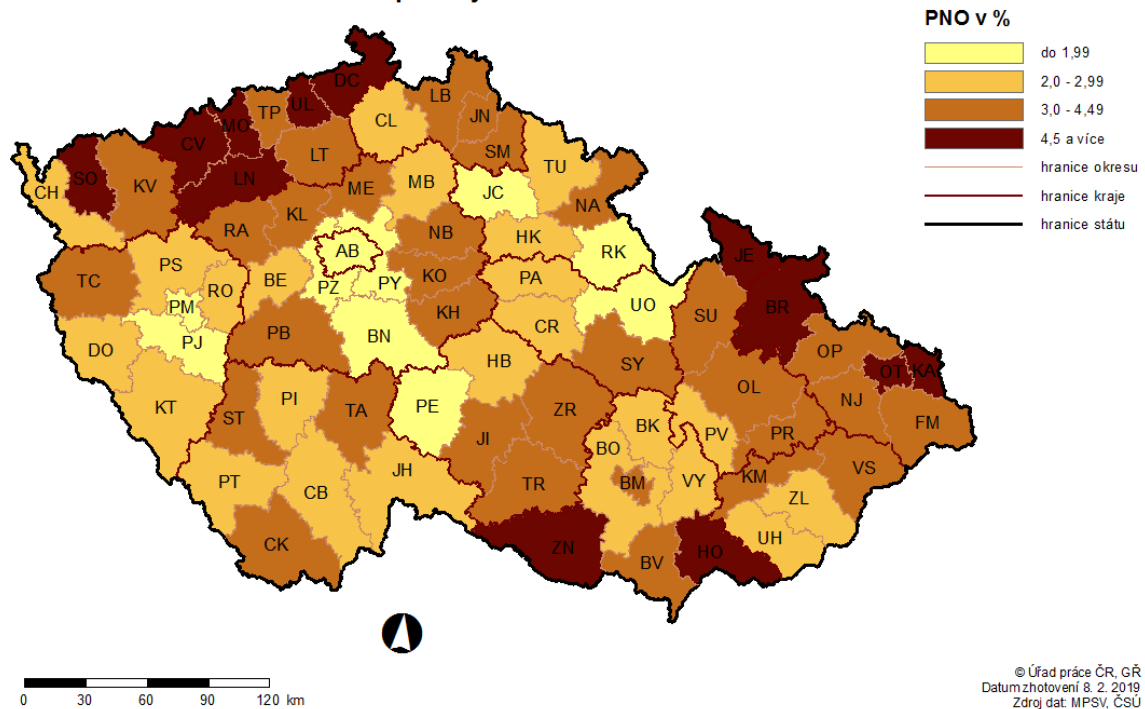
ukazatel (celkový počet)	Stav k		Celkem od počátku roku do	
	31.1.2018	31.1.2019	31.1.2018	31.1.2019
<b>osoby podpořené v rámci APZ</b>				
veřejně prospěšné práce (VPP)	46	37	5	8
veřejně prospěšné práce (VPP) - ESF <sup>1)</sup>	14	0	5	0
společensky účelná prac. místa (SÚPM)	149	46	4	1
společensky účelná prac. místa (SÚPM) - ESF <sup>1)</sup>	55	0	16	0
SÚPM - samostatně výděleč. činnost (SVČ)	67	30	1	0
SÚPM - samostatně výděleč. činnost (SVČ) - ESF <sup>1)</sup>	0	0	0	0
chrán. prac. místa - zřízená	6	0	0	0
chrán. prac. místa - SVČ osob se ZP	5	2	0	0
ostatní nástroje APZ	2	1	1	0
<b>uchazeči a zájemci zařazení do rekvalifikací</b>				
uchazeči a zájemci zařazení do rekvalifikací - ESF <sup>1)</sup>	19	0	3	0
uchazeči a zájemci, kteří zahájili zvolenou rekvalifikaci	1	0	0	0
uchazeči a zájemci, kteří zahájili zvolenou rekvalifikaci - ESF <sup>1)</sup>	71	70	56	70
<b>Osoby podpořené v rámci APZ celkem</b>	<b>435</b>	<b>186</b>	<b>91</b>	<b>79</b>

1) financováno převážně z Evropského sociálního fondu

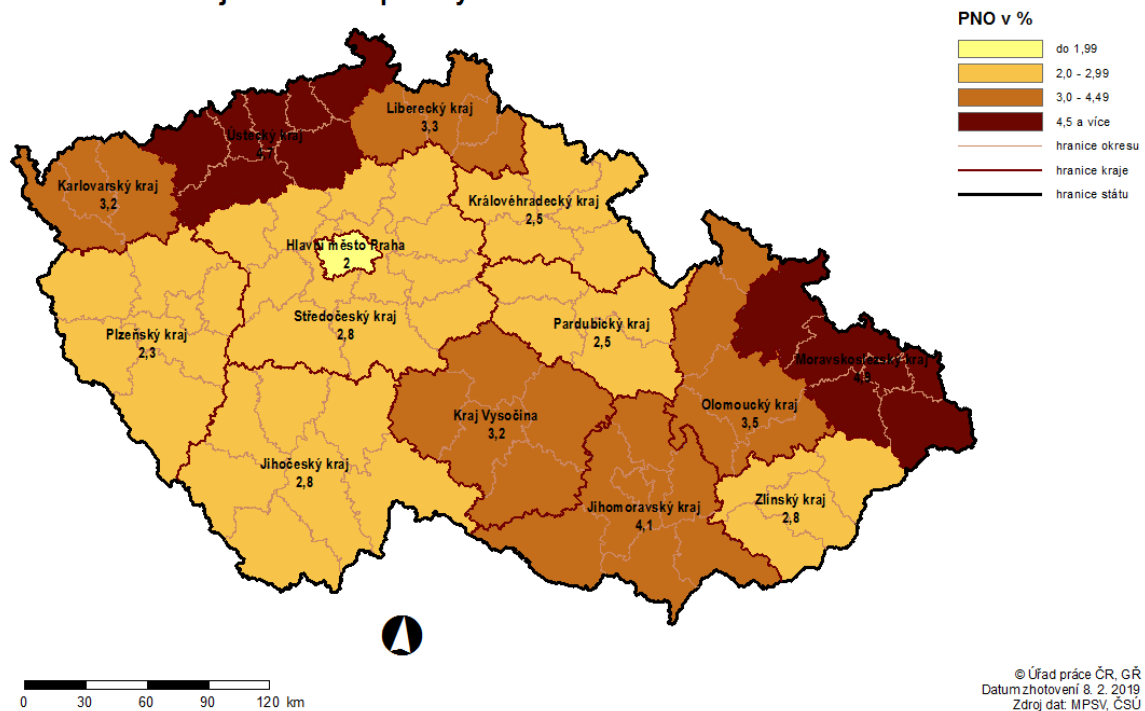
Podrobnější statistické údaje o nástrojích APZ naleznete na stránkách Integrovaného portálu MPSV, v měsíčních statistikách nezaměstnanosti <http://portal.mpsv.cz/sz/stat/nz/mes>

### 3. MAPA – Podíl nezaměstnaných osob

#### PODÍL NEZAMĚŠTNANÝCH OSOB (PNO) NA POČTU OBYVATEL v okresech České republiky k 31. 1. 2019

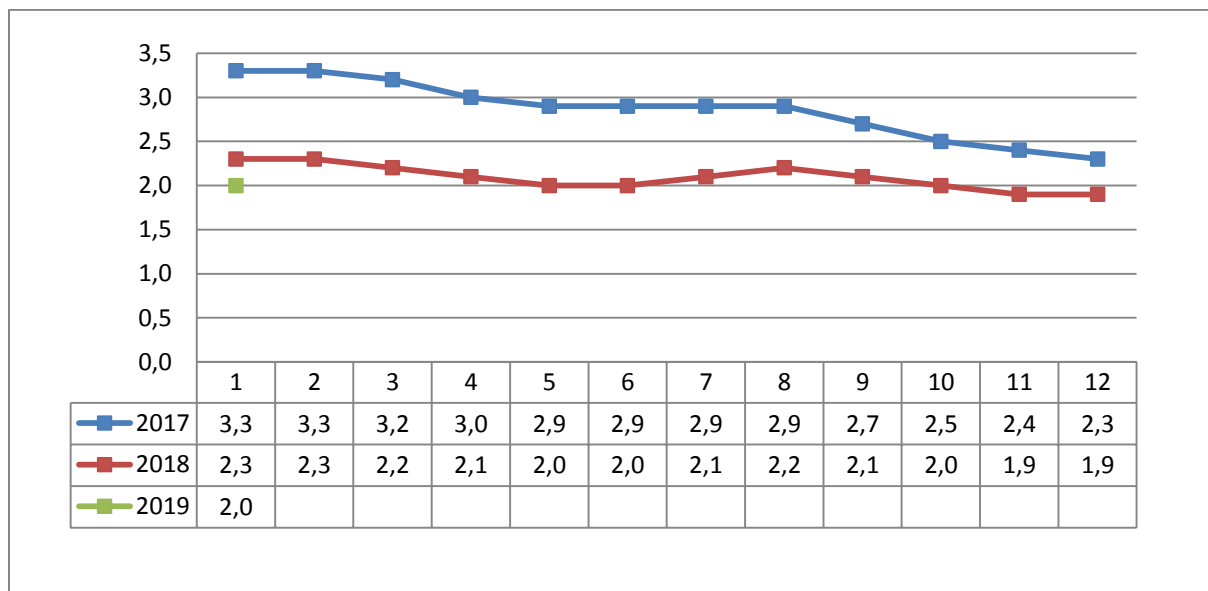


#### PODÍL NEZAMĚŠTNANÝCH OSOB (PNO) NA POČTU OBYVATEL v krajích České republiky k 31. 1. 2019

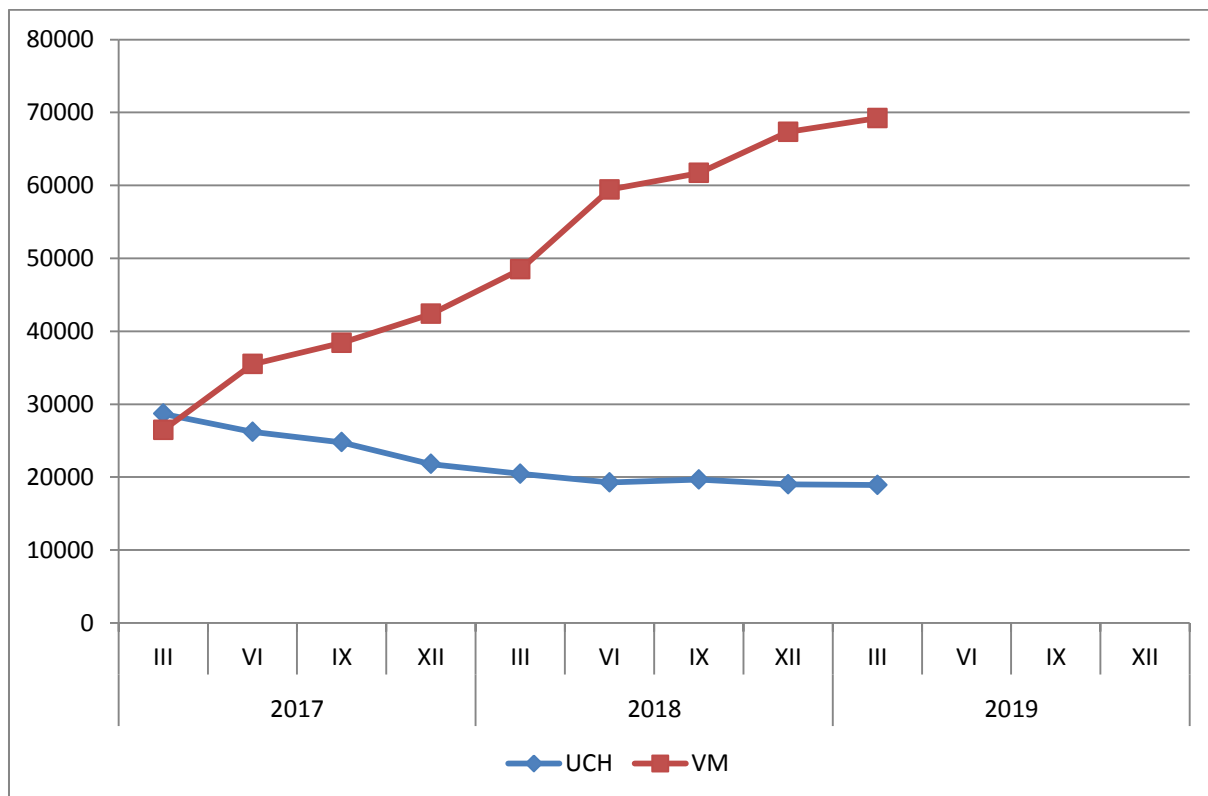


## 1. GRAFY

### 1. Vývoj podílu nezaměstnaných v hl. m. Praze v letech 2017 - 2019 v %

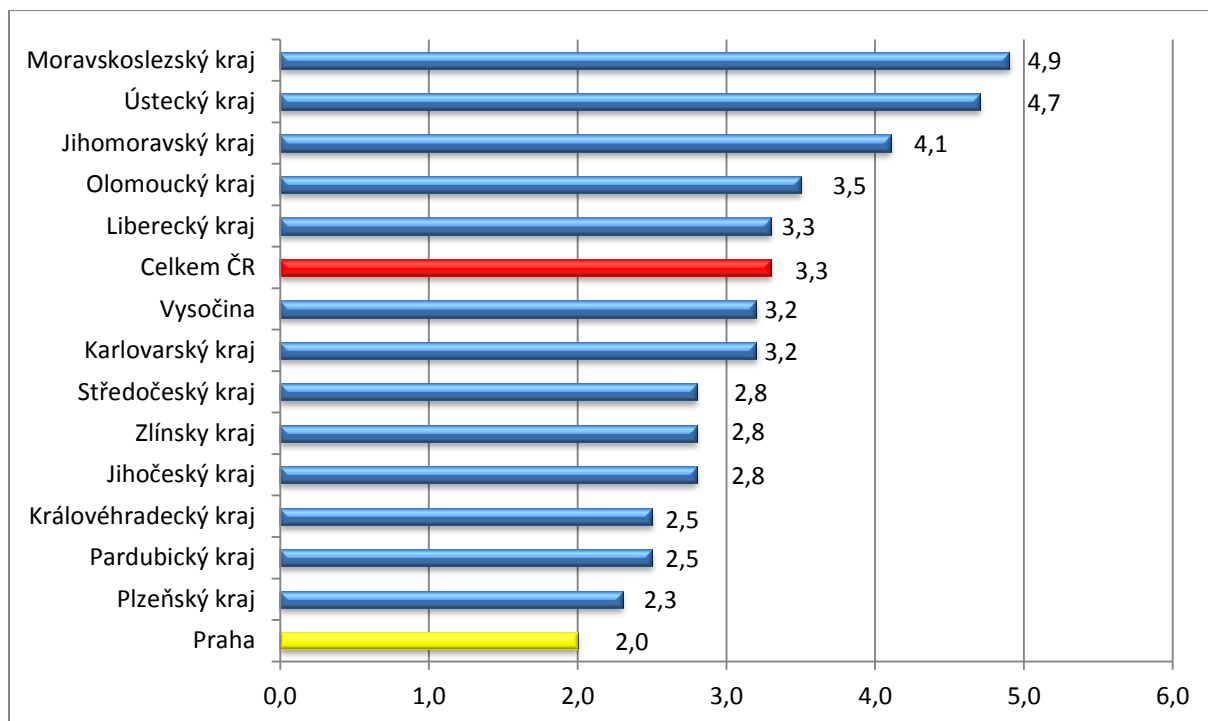


### 2. Vývoj počtu uchazečů a VPM v hl. m. Praze v letech 2017 - 2019



## 2. Podíl nezaměstnaných osob v jednotlivých krajích ČR k 31. 1. 2019 v %

### Podíl nezaměstnaných osob v kraji hl. m. Praha a v ČR k 31. 1. 2019





## 2.

SETRŽIDĚNÍ OKRESŮ k 31. lednu 2019					
	PNO v %		meziměs. přírůst./ úbytek nezam. v %		počet uchazečů na 1 VPM
Karviná	7,1	Jindřichův Hradec	25,8	Karviná	5,3
Znojmo	6,8	Písek	18,9	Jeseník	4,2
Bruntál	6,4	Chrudim	16,4	Znojmo	3,9
Jeseník	6,0	Svitavy	14,5	Ústí nad Labem	3,1
Most	5,9	Český Krumlov	14,4	Bruntál	3,1
Hodonín	5,5	Tábor	14,2	Hodonín	2,7
Ostrava-město	5,4	Znojmo	13,9	Sokolov	2,6
Chomutov	5,3	Klatovy	13,4	Děčín	2,4
Louny	5,2	Cheb	13,3	Most	2,3
Ústí nad Labem	5,1	Rychnov nad Kněžnou	13,1	Frydek-Místek	2,2
Děčín	4,9	Strakonice	13,0	Opava	2,2
Sokolov	4,6	Tachov	12,0	Přerov	1,9
Brno-město	4,3	Ústí nad Orlicí	12,0	Ostrava-město	1,9
Český Krumlov	4,2	České Budějovice	11,4	Kroměříž	1,9
Přerov	4,2	Benešov	11,1	Šumperk	1,9
Třebíč	4,1	Prachatice	10,4	Litoměřice	1,8
Příbram	4,0	Jičín	9,9	Blansko	1,8
Břeclav	3,9	Vsetín	9,2	Třebíč	1,8
Šumperk	3,9	Děčín	8,8	Žďár nad Sázavou	1,7
Nymburk	3,8	Plzeň-sever	8,7	Louny	1,7
Litoměřice	3,8	Náchod	8,7	Jablonec nad Nisou	1,7
Kolín	3,7	Rakovník	8,6	Kladno	1,5
Kladno	3,7	Pardubice	8,3	Strakonice	1,5
Žďár nad Sázavou	3,7	Domažlice	8,2	Břeclav	1,5
Kutná Hora	3,7	Semily	8,2	Příbram	1,4
Semily	3,6	Sokolov	8,2	Brno-město	1,3
Liberec	3,5	Příbram	8,1	Trutnov	1,2
Jablonec nad Nisou	3,4	Karlovy Vary	8,0	Nový Jičín	1,2
Mělník	3,4	Pelhřimov	8,0	Kutná Hora	1,2
Vsetín	3,4	Kroměříž	7,9	Havlíčkův Brod	1,2
Kroměříž	3,4	Vyškov	7,7	Rakovník	1,2
Tábor	3,4	Jeseník	7,7	Náchod	1,2
Náchod	3,3	Plzeň-jih	7,6	Chomutov	1,1
Teplice	3,3	Frydek-Místek	7,5	Teplice	1,1
Nový Jičín	3,3	Olomouc	7,3	Kolín	1,1
Strakonice	3,3	Nový Jičín	7,3	Olomouc	1,0
Jihlava	3,2	Třebíč	7,2	Jindřichův Hradec	1,0
Opava	3,2	Plzeň-město	7,0	Semily	1,0
Frydek-Místek	3,2	Hradec Králové	6,9	Chrudim	0,9
Tachov	3,2	Beroun	6,9	Mělník	0,9
Rakovník	3,2	Kutná Hora	6,8	Jihlava	0,9
Svitavy	3,2	Hodonín	6,7	Uherské Hradiště	0,9
Karlovy Vary	3,1	Břeclav	6,7	Vsetín	0,9
Olomouc	3,1	Louny	6,3	Prostějov	0,9
Chrudim	2,9	Opava	6,2	Vyškov	0,9
Hradec Králové	2,8	Žďár nad Sázavou	6,2	Česká Lípa	0,8
Česká Lípa	2,7	Bruntál	5,7	Svitavy	0,8
Beroun	2,7	Prostějov	5,7	Liberec	0,8
Brno-venkov	2,7	Havlíčkův Brod	5,7	Hradec Králové	0,8
Klatovy	2,7	Zlín	5,6	Tábor	0,7
Blansko	2,7	Litoměřice	5,5	Zlín	0,7
Jindřichův Hradec	2,6	Blansko	5,4	Klatovy	0,7
Havlíčkův Brod	2,5	Teplice	5,0	Benešov	0,7
Prachatice	2,5	Chomutov	4,8	Nymburk	0,7
Rokycany	2,5	Brno-venkov	4,7	Písek	0,6
Prostějov	2,5	Česká Lípa	4,7	České Budějovice	0,6
Plzeň-sever	2,5	Kolín	4,6	Karlovy Vary	0,6
Uherské Hradiště	2,5	Mladá Boleslav	4,5	Jičín	0,6
Trutnov	2,4	Uherské Hradiště	4,4	Beroun	0,5
Vyškov	2,3	Trutnov	4,3	Brno-venkov	0,5
Zlín	2,3	Jihlava	3,9	Prachatice	0,5
Pardubice	2,3	Liberec	3,7	Český Krumlov	0,5
Domažlice	2,2	Jablonec nad Nisou	3,6	Cheb	0,5
Písek	2,2	Praha-západ	3,5	Plzeň-sever	0,4
České Budějovice	2,1	Rokycany	3,5	Rokycany	0,4
Cheb	2,0	Praha-východ	3,2	Pelhřimov	0,3
Mladá Boleslav	2,0	Ostrava-město	3,1	Ústí nad Orlicí	0,3
<b>Praha</b>	<b>2,0</b>	Mělník	3,0	Rychnov nad Kněžnou	0,3
Jičín	2,0	Nymburk	2,9	<b>Praha</b>	<b>0,3</b>
Plzeň-město	1,9	Přerov	2,7	Plzeň-město	0,3
Ústí nad Orlicí	1,9	Most	2,4	Mladá Boleslav	0,3
Plzeň-jih	1,8	<b>Praha</b>	<b>2,3</b>	Praha-západ	0,2
Pelhřimov	1,8	Kladno	2,1	Plzeň-jih	0,2
Benešov	1,7	Karviná	2,1	Domažlice	0,2
Praha-západ	1,6	Ústí nad Labem	1,8	Tachov	0,1
Rychnov nad Kněžnou	1,5	Brno-město	1,0	Pardubice	0,1
Praha-východ	1,2	Šumperk	0,6	Praha-východ	0,1
Celkem ČR	3,3	Celkem ČR	5,8	Celkem ČR	0,7

**SETRÍDĚNÍ OKRESŮ k 31. lednu 2019**

Uchazeči o zaměstnání		Volná pracovní místa		Počet uchazečů na 1 VPM	
<b>Praha</b>	<b>18908</b>	<b>Praha</b>	<b>69225</b>	Karviná	5,3
Ostrava-město	12726	Pardubice	22037	Jeseník	4,2
Karviná	12273	Praha-východ	12971	Znojmo	3,9
Brno-město	11634	Plzeň-město	10454	Ústí nad Labem	3,1
Hodonín	6051	Brno-město	8727	Bruntál	3,1
Znojmo	5178	Tachov	8418	Hodonín	2,7
Frydek-Místek	4927	Brno-venkov	7865	Sokolov	2,6
Olomouc	4924	Praha-západ	7550	Děčín	2,4
Most	4693	Mladá Boleslav	7047	Most	2,3
Chomutov	4618	Ostrava-město	6572	Frydek-Místek	2,2
Děčín	4475	Ústí nad Orlicí	5916	Opava	2,2
Liberec	4472	Liberec	5453	Přerov	1,9
Kladno	4389	Domažlice	5362	Ostrava-město	1,9
Ústí nad Labem	4276	České Budějovice	4956	Kroměříž	1,9
Brno-venkov	4175	Plzeň-jih	4855	Šumperk	1,9
Bruntál	4037	Olomouc	4828	Litoměřice	1,8
Opava	4018	Zlín	4227	Blansko	1,8
Přerov	3781	Karlovy Vary	4217	Třebíč	1,8
Vsetín	3494	Hradec Králové	4188	Žďár nad Sázavou	1,7
Nový Jičín	3481	Chomutov	4058	Louny	1,7
Louny	3257	Vsetín	3970	Jablonec nad Nisou	1,7
Hradec Králové	3251	Nymburk	3900	Kladno	1,5
Šumperk	3206	Český Krumlov	3555	Strakonice	1,5
Litoměřice	3171	Plzeň-sever	3399	Břeclav	1,5
Třebíč	3135	Beroun	3343	Příbram	1,4
Břeclav	3126	Tábor	3161	Brno-město	1,3
Teplice	3110	Kladno	2981	Trutnov	1,2
Příbram	3095	Cheb	2951	Nový Jičín	1,2
Zlín	3092	Uherské Hradiště	2920	Kutná Hora	1,2
České Budějovice	3043	Nový Jičín	2892	Havlíčkův Brod	1,2
Žďár nad Sázavou	3011	Jihlava	2863	Rakovník	1,2
Sokolov	2885	Mělník	2839	Náchod	1,2
Pardubice	2733	Teplice	2829	Chomutov	1,1
Plzeň-město	2715	Rychnov nad Kněžnou	2791	Teplice	1,1
Kolín	2657	Svitavy	2733	Kolín	1,1
Mělník	2605	Pelhřimov	2588	Olomouc	1,0
Uherské Hradiště	2590	Česká Lípa	2586	Jindřichův Hradec	1,0
Karlovy Vary	2572	Kolín	2493	Semily	1,0
Jihlava	2550	Klatovy	2387	Chrudim	0,9
Nymburk	2542	Karviná	2299	Mělník	0,9
Kroměříž	2533	Příbram	2286	Jihlava	0,9
Náchod	2471	Frydek-Místek	2245	Uherské Hradiště	0,9
Tábor	2366	Chrudim	2237	Vsetín	0,9
Svitavy	2288	Hodonín	2232	Prostějov	0,9
Česká Lípa	2171	Rokycany	2228	Vyškov	0,9
Jablonec nad Nisou	2157	Prostějov	2215	Česká Lípa	0,8
Chrudim	2073	Břeclav	2141	Svitavy	0,8
Blansko	2057	Náchod	2140	Liberec	0,8
Trutnov	1983	Most	2005	Hradec Králové	0,8
Kutná Hora	1904	Jičín	1983	Tábor	0,7
Prostějov	1900	Přerov	1939	Zlín	0,7
Český Krumlov	1827	Prachatice	1910	Klatovy	0,7
Beroun	1809	Louny	1891	Benešov	0,7
Ústí nad Orlicí	1805	Děčín	1888	Nymburk	0,7
Mladá Boleslav	1792	Opava	1868	Písek	0,6
Semily	1757	Vyškov	1804	České Budějovice	0,6
Strakonice	1719	Semily	1783	Karlovy Vary	0,6
Klatovy	1702	Benešov	1773	Jičín	0,6
Praha-západ	1695	Třebíč	1769	Beroun	0,5
Havlíčkův Brod	1677	Žďár nad Sázavou	1747	Brno-venkov	0,5
Jeseník	1663	Písek	1746	Prachatice	0,5
Jindřichův Hradec	1644	Šumperk	1732	Český Krumlov	0,5
Vyškov	1547	Litoměřice	1715	Cheb	0,5
Praha-východ	1489	Jindřichův Hradec	1644	Plzeň-sever	0,4
Plzeň-sever	1432	Trutnov	1619	Rokycany	0,4
Cheb	1338	Kutná Hora	1586	Pelhřimov	0,3
Rakovník	1265	Havlíčkův Brod	1419	Ústí nad Orlicí	0,3
Tachov	1232	Ústí nad Labem	1362	Rychnov nad Kněžnou	0,3
Benešov	1223	Kroměříž	1360	<b>Praha</b>	<b>0,3</b>
Jičín	1135	Znojmo	1341	Plzeň-město	0,3
Písek	1105	Bruntál	1294	Mladá Boleslav	0,3
Prachatice	997	Jablonec nad Nisou	1253	Praha-západ	0,2
Domažlice	972	Strakonice	1168	Plzeň-jih	0,2
Pelhřimov	893	Sokolov	1126	Domažlice	0,2
Plzeň-jih	881	Blansko	1118	Tachov	0,1
Rokycany	865	Rakovník	1087	Pardubice	0,1
Rychnov nad Kněžnou	814	Jeseník	393	Praha-východ	0,1
<b>Celkem ČR</b>	<b>245057</b>	<b>Celkem ČR</b>	<b>331453</b>	<b>Celkem ČR</b>	<b>0,7</b>

**SETRÍDĚNÍ OKRESŮ k 31. lednu 2019**

Osoby se ZP		Volná pracovní místa pro OZP		Počet osob se ZP na 1 VPM pro OZP	
Ostrava-město	2187	<b>Praha</b>	<b>2837</b>	Břeclav	19,0
<b>Praha</b>	<b>1847</b>	Liberec	509	Sokolov	15,7
Karviná	1808	Brno-město	501	Žďár nad Sázavou	14,8
Brno-město	1331	České Budějovice	423	Kutná Hora	12,4
Hodonín	1162	Ostrava-město	417	Litoměřice	11,8
Frydek-Místek	1085	Zlín	320	Karviná	11,4
Olomouc	849	Plzeň-město	288	Mělník	10,5
Brno-venkov	788	Olomouc	275	Ústí nad Labem	9,9
Děčín	756	Praha-západ	267	Chomutov	9,4
Most	730	Cheb	264	Louny	9,2
Bruntál	713	Praha-východ	253	Kladno	8,7
Chomutov	693	Uherské Hradiště	230	Znojmo	8,6
Teplice	679	Mladá Boleslav	199	Opava	8,2
Opava	669	Nový Jičín	199	Bruntál	7,8
Žďár nad Sázavou	668	Pardubice	193	Kolín	6,8
Litoměřice	659	Hradec Králové	186	Hodonín	6,5
Liberec	650	Frydek-Místek	184	Jeseník	6,4
Hradec Králové	629	Hodonín	179	Strakonice	6,3
Znojmo	627	Most	175	Teplice	6,1
Ústí nad Labem	605	Náchod	173	Česká Lípa	6,1
Louny	595	Šumperk	172	Frydek-Místek	5,9
Nový Jičín	576	Tábor	171	Chrudim	5,8
Šumperk	573	Karviná	159	Svitavy	5,4
Vsetín	556	Plzeň-jih	155	Kroměříž	5,3
Břeclav	552	Vyškov	155	Ostrava-město	5,2
Uherské Hradiště	531	Brno-venkov	153	Děčín	5,2
Zlín	527	Tachov	148	Brno-venkov	5,2
Přerov	500	Děčín	146	Semily	5,0
Kolín	482	Vsetín	144	Blansko	4,8
Kroměříž	470	Přerov	138	Rakovník	4,7
České Budějovice	467	Beroun	136	Benešov	4,5
Kladno	461	Prostějov	132	Most	4,2
Tábor	450	Příbram	123	Vsetín	3,9
Plzeň-město	445	Trutnov	118	Domažlice	3,9
Blansko	442	Havlíčkův Brod	117	Nymburk	3,8
Trutnov	426	Teplice	111	Rokycany	3,6
Havlíčkův Brod	424	Jihlava	110	Havlíčkův Brod	3,6
Svitavy	422	Třebíč	110	Přerov	3,6
Kutná Hora	420	Ústí nad Orlicí	105	Trutnov	3,6
Česká Lípa	415	Klatovy	101	Prachatice	3,5
Pardubice	403	Rychnov nad Kněžnou	98	Jihlava	3,5
Jihlava	385	Nymburk	97	Český Krumlov	3,4
Chrudim	379	Blansko	92	Hradec Králové	3,4
Třebíč	367	Bruntál	92	Třebíč	3,3
Nymburk	364	Jablonec nad Nisou	90	Šumperk	3,3
Příbram	364	Kroměříž	89	Jičín	3,3
Sokolov	362	Karlovy Vary	83	Ústí nad Orlicí	3,2
Strakonice	361	Plzeň-sever	83	Klatovy	3,2
Prostějov	352	Opava	82	Olomouc	3,1
Náchod	346	Svitavy	78	Jindřichův Hradec	3,0
Ústí nad Orlicí	334	Jindřichův Hradec	76	Příbram	3,0
Vyškov	323	Chomutov	74	Karlovy Vary	2,9
Mladá Boleslav	322	Jičín	74	Nový Jičín	2,9
Rakovník	321	Znojmo	73	Jablonec nad Nisou	2,8
Klatovy	320	Český Krumlov	72	Pelhřimov	2,8
Semily	310	Kolín	71	Plzeň-sever	2,7
Mělník	293	Rakovník	68	Písek	2,7
Tachov	267	Česká Lípa	68	Prostějov	2,7
Beroun	260	Rokycany	66	Brno-město	2,7
Jablonec nad Nisou	250	Louny	65	Tábor	2,6
Český Krumlov	247	Chrudim	65	Uherské Hradiště	2,3
Karlovy Vary	242	Pelhřimov	62	Pardubice	2,1
Jičín	242	Semily	62	Vyškov	2,1
Rokycany	240	Ústí nad Labem	61	Náchod	2,0
Jindřichův Hradec	228	Strakonice	57	Beroun	1,9
Plzeň-sever	225	Litoměřice	56	Tachov	1,8
Benešov	185	Písek	54	Rychnov nad Kněžnou	1,7
Jeseník	185	Kladno	53	Zlín	1,6
Plzeň-jih	183	Prachatice	50	Mladá Boleslav	1,6
Praha-západ	182	Domažlice	47	Plzeň-město	1,5
Domažlice	181	Žďár nad Sázavou	45	Liberec	1,3
Prachatice	177	Benešov	41	Plzeň-jih	1,2
Pelhřimov	171	Kutná Hora	34	České Budějovice	1,1
Rychnov nad Kněžnou	165	Břeclav	29	Praha-západ	0,7
Cheb	164	Jeseník	29	<b>Praha</b>	<b>0,7</b>
Písek	144	Mělník	28	Cheb	0,6
Praha-východ	130	Sokolov	23	Praha-východ	0,5
Celkem ČR	38843	Celkem ČR	13163	Celkem ČR	3,0