



REGIONÁLNÍ STATISTIKA CENY PRÁCE

rok **2018**

Platová sféra

Středočeský kraj

Výsledky ke dni 20. 3. 2019

WWW.ISPV.CZ

Copyright - MPSV ČR

Publikace ani její část nesmí být kopírována, rozšiřována a zařazována do informačních systémů v jakékoliv formě (elektronické, mechanické, optické, magnetické aj.) bez písemného souhlasu

Ministerstva práce a sociálních věcí

Zpracovatel: TREXIMA, spol. s r.o., třída Tomáše Bati 299, Louky, 763 02 Zlín

Obsah:

Úvod	7
-------------------	---

Výsledková část - platová sféra

Základní metodické přístupy	11
Popis publikovaných tabulek	12

Hrubý měsíční plat

PLS-M0	Základní informace o hrubém měsíčním platu	13
PLS-M1	Hrubý měsíční plat podle pohlaví a věku	14
PLS-M2	Hrubý měsíční plat podle vzdělání	14
PLS-M7	Hrubý měsíční plat podle hlavních tříd a tříd zaměstnání CZ-ISCO	16
PLS-M8	Hrubý měsíční plat podle podskupin a kategorií zaměstnání CZ-ISCO	20

Měsíční odpracovaná a neodpracovaná doba

PLS-T0	Základní informace o měsíční odpracované a neodpracované době	26
PLS-T8	Měsíční odpracovaná a neodpracovaná doba podle podskupin a kategorií zaměstnání CZ-ISCO	27

Hodinový výdělek

PLS-V0	Základní informace o hodinovém výdělku	29
PLS-V1	Hodinový výdělek podle pohlaví a věku	30
PLS-V8	Hodinový výdělek podle podskupin a kategorií zaměstnání CZ-ISCO	31

Dodatek - Technický popis šetření

1. Koncepce šetření	37
1.1 Základní soubor	37
1.3 Struktura souboru RSCP-PLS	37
2. Vstupní údaje	38
2.1 Sběr dat	38
2.2 Nejdůležitější vstupní údaje	39
2.3 Kvalita údajů	39
2.4 Klasifikace a číselníky	39
3. Nejdůležitější sledované ukazatele	40
3.1 Hrubý měsíční plat	40
3.2 Měsíční odpracovaná a neodpracovaná doba	42
3.3 Hodinový výdělek	43
4. Definice vybraných pojmů	44



Úvodní část

Úvod

Regionální statistika ceny práce (RSCP) je systém pravidelného monitorování výdělkové úrovně a pracovní doby zaměstnanců v jednotlivých krajích České republiky formou statistického šetření. Sledovanými ukazateli výdělkové úrovně jsou hrubá měsíční mzda (plat) a hodinový výdělek. Šetření je obsahově harmonizováno se strukturálním šetřením EU „Structure of Earnings Survey“, viz nařízení Komise (ES) č. 1916/2000 ve znění pozdějších předpisů. Gestorem šetření je Ministerstvo práce a sociálních věcí (MPSV). Průběh a vývoj šetření RSCP řídí komise složená ze zástupců MPSV, Českého statistického úřadu (ČSÚ), Ministerstva financí, České národní banky, Českomoravské konfederace odborových svazů, Svazu průmyslu a dopravy ČR, CERGE-EI, VŠE v Praze a dalších institucí. Zpracovatelem RSCP je TREXIMA, spol. s r.o. (www.trexima.cz).

Šetření RSCP sleduje výdělkové údaje ve mzdové i platové sféře. Ve mzdové sféře je zjišťování prováděno pod názvem „Čtvrtletní šetření o průměrném výdělku“ a je zařazeno do programu statistických zjišťování vyhlášených ČSÚ ve sbírce zákonů pro příslušný kalendářní rok (viz příloha č. 2 Vyhlášky č. 373/2017 Sb., kterou se stanoví Program statistických zjišťování na rok 2018) a pro vybrané ekonomické subjekty je povinné. Zdrojem dat pro platovou sféru je Informační systém o platech, který je spravován Ministerstvem financí a je realizován s pololetní periodou.

Publikace RSCP jsou pro jednotlivé kraje vydávány od roku 2011 jednou ročně, a to samostatně za mzdovou a platovou sféru. Publikace RSCP obsahují údaje o mzdách (platech), pracovní době a hodinovém výdělku v podrobných klasifikacích, zejména podle jednotlivých zaměstnání.

Souhrnné výsledky šetření za Českou republiku obsahuje Informační systém o průměrném výdělku (ISPV).

Výsledkové publikace RSCP ve formátu Excel a ve formátu PDF jsou k dispozici na internetových stránkách MPSV (www.mpsv.cz) v sekci *Příjmy a životní úroveň*. Regionální statistika je zveřejňována na stránkách <http://portal.mpsv.cz/> v sekci *Zaměstnanost* v podsekci *Statistiky* pod odkazem *Statistika výdělků*. Všechny výsledkové publikace a aktuální studie a analýzy z oblasti odměňování nabízí portál www.ispv.cz. Ten zároveň slouží jako podpora respondentům RSCP, kteří zde naleznou všechny potřebné informace a podpůrné nástroje pro zasílání dat.

Ministerstvo práce a sociálních věcí děkuje všem respondentům šetření za přípravu vstupních dat pro šetření. Svědomitý přístup respondentů a dodržování termínů pro předání dat umožňují pravidelně uveřejňovat tuto publikaci.



Výsledková část

platová sféra

Výsledková část - platová sféra

Základní metodické přístupy

Tato publikace přináší charakteristiky hrubého měsíčního platu, pracovní doby a hodinového výdělku získané za platovou sféru v rámci šetření RSCP (RSCP-PLS). V RSCP se zařazují do platové sféry ekonomické subjekty, které odměňují platem podle § 109 odst. 3 zákona č. 262/2006 Sb., zákoníku práce, ve znění pozdějších předpisů. Zdrojem dat je Informační systém o platech, který je spravován Ministerstvem financí a je realizován s pololetní periodou.

Primárním výsledkem RSCP jsou statistiky platové úrovně jednotlivých zaměstnání (od roku 2011 v klasifikaci CZ-ISCO) v jednotlivých krajích České republiky, dále statistiky platů, pracovní doby a hodinových výdělků v členění podle charakteristik zaměstnance i zaměstnavatele.

Vedle podnikového výkaznictví ČSÚ je RSCP dalším zdrojem informací o mzdách a platech v České republice. Výkaznictví ČSÚ sbírá údaje o evidenčním počtu zaměstnanců a vyplacených mzdách za ekonomický subjekt a publikuje průměrné mzdy v členění podle podnikových charakteristik. Jeho účelem je makroekonomický pohled na jednotlivá odvětví ekonomiky v rámci dlouhé časové řady. Naproti tomu údaje z RSCP slouží primárně k porovnávání mzdové úrovně jednotlivých skupin zaměstnanců – při znalosti mzdové diferenciaci, mzdových složek, pracovní doby – mezi sebou v podrobné klasifikaci zaměstnání CZ-ISCO a v různých krajích. Navíc umožňuje standardizované srovnání mezi jednotlivými zeměmi EU. Při srovnávání výsledků průměrných mezd ČSÚ a RSCP je třeba vzít v úvahu rozdílnou definici mzdové sféry podle RSCP a podnikatelské sféry podle ČSÚ a rozdílný způsob přepočtu zaměstnanců (na plné úvazky podle ČSÚ a na plnou placenou dobu podle RSCP).

Popis publikovaných tabulek

Tabulky v publikaci jsou rozděleny podle sledovaných ukazatelů do tří základních okruhů. Charakteristiky hrubého měsíčního platu, struktura platu a průměrná placená doba jsou v tabulkách s označením MZS-Mx, charakteristiky měsíční odpracované a neodpracované doby v tabulkách s označením MZS-Tx a charakteristiky hodinového výdělku v tabulkách s označením MZS-Vx.

Tabulky typu Mx obsahují údaj o počtu zaměstnanců přepočteném podle placených měsíců (podrobnější vysvětlení v kapitole 3.1 Technického dodatku), dále nejvýznamnější charakteristiky platové diferenciaci (viz tabulka níže), průměrný plat a jeho složení (podíl odměn, příplatků a náhrad) a odpovídající měsíční placenou dobu.

Tabulky typu Tx obsahují údaj o počtu zaměstnanců přepočteném podle evidenčních měsíců (podrobnější vysvětlení v kapitole 3.2 Technického dodatku), dále průměrnou měsíční pracovní dobu s výší přesčasu a neodpracovanou dobu s dobou dovolené a nemoci.

Tabulky typu Vx obsahují údaj o počtu zaměstnanců přepočteném podle placených měsíců a nejvýznamnější charakteristiky diferenciaci hodinového výdělku.

Statistické charakteristiky používané ve výsledkových tabulkách:

1. decil	První decil je hodnota, pod kterou leží 10 % nejnižších hodnot sledovaného znaku.
1. kvartil	První kvartil je hodnota, pod kterou leží 25 % nejnižších hodnot sledovaného znaku.
Medián	Medián je hodnota uprostřed vzestupně uspořádané řady hodnot sledovaného znaku, polovina hodnot je nižší než medián a druhá polovina je vyšší než medián.
3. kvartil	Třetí kvartil je hodnota, nad kterou leží 25 % nejvyšších hodnot sledovaného znaku.
9. decil	Devátý decil je hodnota, nad kterou leží 10 % nejvyšších hodnot sledovaného znaku.
Průměr	Průměr je počítán jako vážený (případně nevážený) aritmetický průměr sledovaného znaku.

Ostatní symboly používané ve výsledkových tabulkách:

"Neuvedeno"	Symbol "Neuvedeno" označuje kategorii zaměstnanců, u které nebyl uveden kód příslušného třídícího znaku.
"*"	Symbol "*" označuje nezveřejnitelný údaj z důvodu malého (méně než 50 zaměstnanců) či nereprezentativního vzorku zaměstnanců.

Základní informace o hrubém měsíčním platu

Středočeský kraj

Medián hrubého měsíčního platu 31 806 Kč/měs

Index mediánu hrubého měsíčního platu vůči roku 2017 111,0 %

Diferenciace

1. decil	- 10 % hrubých měsíčních platů menších než	19 515 Kč/měs
1. kvartil	- 25 % hrubých měsíčních platů menších než	26 281 Kč/měs
Medián	- 50 % hrubých měsíčních platů menších než	31 806 Kč/měs
3. kvartil	- 25 % hrubých měsíčních platů větších než	38 202 Kč/měs
9. decil	- 10 % hrubých měsíčních platů větších než	46 254 Kč/měs

Průměr hrubého měsíčního platu 33 105 Kč/měs

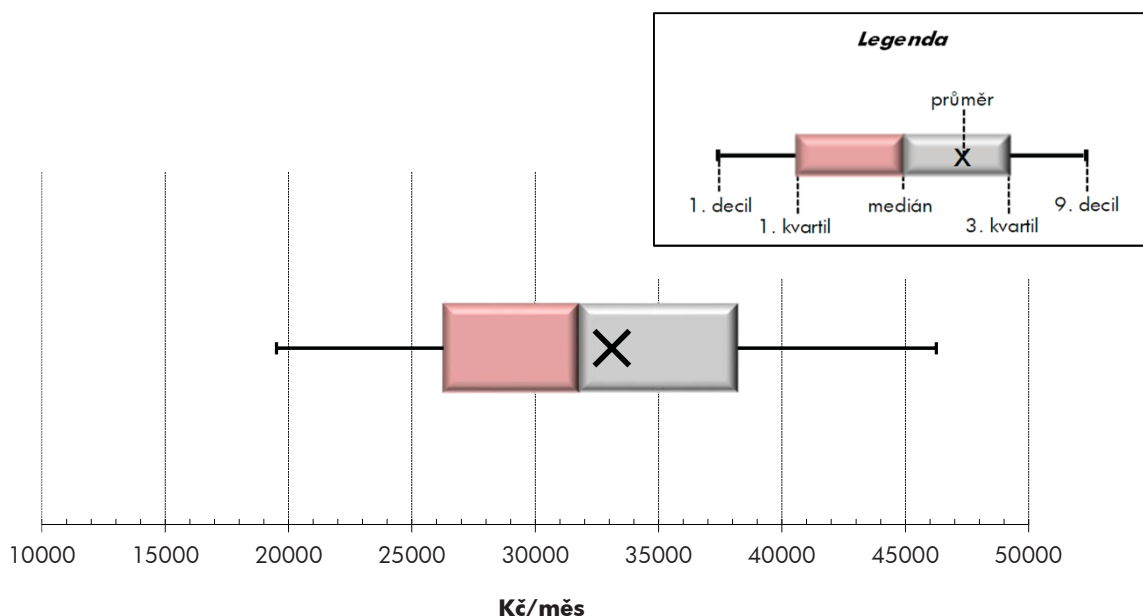
Podíl zaměstnanců s podprůměrným hrubým měsíčním platem 55,7 %

Vybrané složky hrubého měsíčního platu

Odměny	6,8 %
Příplatky	13,4 %
Náhrady	12,3 %

Průměrná placená doba 174,2 hod/měs

Počet zaměstnanců (přepočtený podle placených měsíců) 55,5 tis. osob



Hrubý měsíční plat podle pohlaví a věku

Středočeský kraj

pohlaví/ věková skupina	počet zaměstnanců přepočtený podle placených měsíců	hrubý měsíční plat	
		medián	meziroční index
	tis. osob	Kč/měs	%
CELKEM - platová sféra	55,5	31 806	111,0
do 20 let	0,0	*	*
20 - 29 let	4,9	28 401	111,2
30 - 39 let	9,8	31 578	110,9
40 - 49 let	17,9	31 768	110,2
50 - 59 let	16,8	33 046	110,8
60 a více let	6,1	33 281	110,6
MUŽI	16,6	35 597	111,3
do 20 let	0,0	*	*
20 - 29 let	2,0	30 844	111,7
30 - 39 let	4,0	37 112	111,8
40 - 49 let	4,5	38 751	111,9
50 - 59 let	3,8	35 332	110,8
60 a více let	2,3	32 880	111,0
ŽENY	38,9	30 612	111,1
do 20 let	0,0	*	*
20 - 29 let	2,9	27 292	111,5
30 - 39 let	5,9	29 202	111,3
40 - 49 let	13,4	30 166	110,3
50 - 59 let	13,0	32 397	110,9
60 a více let	3,8	33 549	110,7

Hrubý měsíční plat podle vzdělání

Středočeský kraj

stupeň dosaženého vzdělání (KKOV)	počet zaměstnanců přepočtený podle placených měsíců	hrubý měsíční plat		
		medián	meziroční index	
	tis. osob	Kč/měs	%	
Základní a nedokončené	A-C	1,8	17 898	112,6
Střední bez maturity	D,E,H,J	8,8	22 141	113,7
Střední s maturitou	K-M	23,0	31 183	110,3
Vyšší odborné a bakalářské	N,R	5,3	34 703	111,7
Vysokoškolské	T,V	14,3	37 366	111,0
Neuveдено		2,3	30 662	111,8
CELKEM - platová sféra	55,5	31 806	111,0	

Hrubý měsíční plat podle pohlaví a věku

Středočeský kraj

diferenciace hrubého měsíčního platu				hrubý měsíční plat				placená doba
1. decil	1. kvartil	3. kvartil	9. decil	průměr	z toho			
Kč/měs	Kč/měs	Kč/měs	Kč/měs		Kč/měs	odměny	příplatky	náhrady
					%	%	%	
19 515	26 281	38 202	46 254	33 105	6,8	13,4	12,3	174,2
*	*	*	*	*	*	*	*	*
20 963	24 474	32 613	37 069	28 852	6,0	10,9	11,2	174,3
21 071	26 700	38 046	44 826	32 750	6,5	12,7	11,6	174,5
19 210	26 323	38 209	46 838	33 046	6,9	13,6	12,0	174,1
19 046	27 037	39 398	48 080	34 171	6,9	13,9	12,9	174,1
18 465	25 865	39 310	48 788	34 365	6,9	14,3	13,3	174,2
22 927	28 938	43 002	52 702	37 227	5,8	16,1	10,4	174,1
*	*	*	*	*	*	*	*	*
22 409	26 525	35 467	39 792	31 105	4,5	12,3	8,6	174,0
26 217	30 835	42 555	50 045	37 457	5,2	14,8	9,5	174,0
25 721	31 451	46 372	55 529	40 159	5,7	17,1	9,7	173,9
21 801	28 126	44 426	57 301	37 915	6,5	17,4	11,5	174,3
19 594	24 953	40 144	53 905	35 300	6,8	17,0	12,6	174,6
18 465	25 194	36 267	42 792	31 346	7,3	12,0	13,3	174,2
*	*	*	*	*	*	*	*	*
20 224	23 254	30 542	33 777	27 295	7,2	9,8	13,3	174,5
18 640	24 592	33 420	39 255	29 569	7,7	10,8	13,4	174,8
18 153	24 881	35 276	41 574	30 650	7,5	12,1	13,1	174,1
18 484	26 720	38 398	45 234	33 060	7,0	12,7	13,4	174,0
17 972	26 775	38 974	47 088	33 805	7,0	12,6	13,7	174,0

Hrubý měsíční plat podle vzdělání

Středočeský kraj

diferenciace hrubého měsíčního platu				hrubý měsíční plat				placená doba
1. decil	1. kvartil	3. kvartil	9. decil	průměr	z toho			
Kč/měs	Kč/měs	Kč/měs	Kč/měs		Kč/měs	odměny	příplatky	náhrady
					%	%	%	
14 167	15 932	22 180	27 467	19 549	6,9	11,1	10,3	174,2
15 853	17 959	27 405	31 344	23 137	7,2	12,6	9,8	174,3
22 521	27 189	37 090	43 482	32 347	6,2	13,4	11,4	174,0
25 911	29 193	42 062	49 813	36 429	6,3	14,3	12,3	173,9
30 354	33 433	44 782	57 934	41 246	7,4	13,9	14,2	174,6
23 161	27 302	34 733	40 216	31 260	7,2	10,7	14,1	173,9
19 515	26 281	38 202	46 254	33 105	6,8	13,4	12,3	174,2

Hrubý měsíční plat podle hlavních tříd a tříd zaměstnání CZ-ISCO

		Středočeský kraj	
hlavní třída / třída zaměstnání CZ-ISCO		počet zaměstnanců přepočtený podle placených měsíců	hrubý měsíční plat
		tis. osob	medián Kč/měs
D	Manuální pracovníci	12,3	20 942
T	Nemanuální pracovníci	43,2	33 777
1	Řídící pracovníci	2,6	49 955
11	Nejvyšší státní úředníci, nejvyšší představitelé společností	0,3	60 518
12	Řídící prac.správy podniku, obchod., admin. a pod. činností	0,3	43 607
13	Řídící pracovníci výroby, IT, vzdělávání a příbuzných oborů	1,9	49 850
14	Řídící prac.ubyt.,strav.služeb,obchodu,ost.řídící pracovníci	0,1	39 977
2	Specialisté	18,1	33 869
21	Specialisté v oblasti vědy a techniky	0,5	34 181
22	Specialisté v oblasti zdravotnictví	0,8	44 080
23	Specialisté v oblasti výchovy a vzdělávání	14,6	33 603
24	Specialisté v obchodní sféře a veřejné správě	0,9	35 236
25	Specialisté v oblasti ICT	0,1	35 739
26	Specialisté obl. právní, sociální, kulturní a příbuz.oblastí	1,0	32 704
3	Techničtí a odborní pracovníci	12,8	33 606
31	Techničtí a odborní pracovníci v oblasti vědy a techniky	0,9	30 014
32	Odborní pracovníci v oblasti zdravotnictví	1,4	39 953
33	Odborní pracovníci v obchodní sféře a veřejné správě	9,3	33 736
34	Odborní pracovníci v obl.práva,kultury,sportu,příbuz.oborech	1,1	29 606
35	Technici v oblasti ICT	0,2	32 224
4	Úředníci	2,8	28 479
41	Všeobecní admin.pracovníci,sekretáři,pracovníci zadávání dat	1,0	27 512
42	Pracovníci informačních služeb,na přepážkách,v příb.oborech	0,2	25 571
43	Úředníci pro zpracování číselných údajů a v logistice	0,5	30 316
44	Ostatní úředníci	1,2	29 336

Hrubý měsíční plat podle hlavních tříd a tříd zaměstnání CZ-ISCO

Středočeský kraj

diferenciace hrubého měsíčního platu				hrubý měsíční plat				placená doba
1. decil	1. kvartil	3. kvartil	9. decil	průměr	z toho			
Kč/měs	Kč/měs	Kč/měs	Kč/měs	Kč/měs	odměny	příplatky	náhrady	hod/měs
					%	%	%	
15 445	17 215	27 195	35 344	23 473	7,3	14,0	10,4	173,7
25 803	29 201	39 742	48 071	35 851	6,7	13,3	12,7	174,3
35 679	41 876	61 517	72 894	52 626	10,2	25,9	14,2	174,4
42 808	51 439	67 250	76 806	60 591	10,3	32,6	11,7	174,4
31 856	37 463	54 465	65 500	47 366	12,4	25,1	10,8	174,9
36 357	42 413	61 153	72 889	52 755	9,8	24,8	15,2	174,3
25 160	32 490	48 642	60 825	42 350	10,0	24,9	11,4	174,7
27 701	30 226	37 793	42 761	35 245	6,9	9,4	15,7	174,8
25 824	29 195	39 375	46 006	35 333	8,8	15,6	10,9	174,1
30 374	36 214	58 072	90 096	52 414	6,4	21,7	10,3	178,6
27 976	30 228	37 208	40 735	34 216	6,6	6,9	17,0	174,6
25 277	28 764	45 236	54 908	37 979	8,5	19,3	11,2	174,9
27 961	32 089	40 073	46 168	37 322	10,8	17,8	11,0	174,3
25 286	28 968	36 326	41 615	33 420	7,7	15,1	11,2	173,9
25 429	29 037	40 291	47 426	35 244	6,4	15,7	11,8	173,0
23 724	26 860	33 892	39 244	30 979	7,3	13,4	10,9	174,4
29 862	34 504	45 185	49 941	40 033	4,1	20,5	10,6	173,1
25 657	29 299	40 440	47 827	35 518	6,6	15,0	12,1	172,9
23 159	26 344	33 776	38 046	30 420	7,5	15,4	10,9	172,3
24 345	28 037	35 844	39 819	32 594	7,3	16,9	10,7	173,3
21 940	25 035	32 708	37 018	29 298	8,0	13,9	10,6	174,8
21 050	24 003	31 319	35 195	28 098	8,9	12,7	10,5	174,9
19 903	22 254	28 413	31 330	25 641	7,4	13,6	10,0	175,1
23 381	26 371	35 615	40 869	31 311	8,2	15,9	10,7	174,4
22 865	25 934	33 383	37 221	29 961	7,4	14,0	10,8	174,9

Hrubý měsíční plat podle hlavních tříd a tříd zaměstnání CZ-ISCO

		Středočeský kraj	
hlavní třída / třída zaměstnání CZ-ISCO		počet zaměstnanců přepočtený podle placených měsíců	hrubý měsíční plat
		tis. osob	medián Kč/měs
5	Pracovníci ve službách a prodeji	10,3	26 065
51	Pracovníci v oblasti osobních služeb	3,9	20 712
52	Pracovníci v oblasti prodeje	0,1	24 782
53	Pracovníci osob.péče ve vzdělávání,zdravotnictví,příbuz.obl.	3,6	26 852
54	Pracovníci v oblasti ochrany a ostrahy	2,7	38 380
6	Kvalifikovaní pracovníci v zemědělství,lesnictví a rybářství	0,1	25 278
61	Kvalifikovaní pracovníci v zemědělství	0,1	25 541
62	Kvalifikovaní pracovníci v lesnictví, rybářství a myslivosti	0,0	*
63	Farmáři, rybáři, lovci a sběrači samozásobitelé		
7	Řemeslníci a opraváři	0,6	26 031
71	Řemeslníci,kvalif.pracovníci na stavbách(kromě elektrikářů)	0,1	25 323
72	Kovodělníci,strojírenští dělníci,pracovníci v příb.oborech	0,3	26 074
73	Pracovníci v obl.uměleckých a tradičních řemesel, polygrafie	0,0	*
74	Pracovníci v oboru elektroniky a elektrotechniky	0,1	29 492
75	Zpracovatelé potravin,dřeva,textilu,pracovníci příbuz.oborů	0,1	22 558
8	Obsluha strojů a zařízení, montéři	0,8	25 803
81	Obsluha stacionárních strojů a zařízení	0,2	20 054
82	Montážní dělníci výrobků a zařízení	0,0	*
83	Řidiči a obsluha pojízdných zařízení	0,6	27 803
9	Pomocní a nekvalifikovaní pracovníci	4,4	16 912
91	Uklízeči a pomocníci	2,8	16 582
92	Pomocní pracovníci v zemědělství, lesnictví a rybářství	0,0	*
93	Pomocní pracovníci těžby,staveb.,výroby,dopravy a příb.ob.	0,1	21 326
94	Pomocní pracovníci při přípravě jídla	0,2	17 846
95	Pracovníci pouličního prodeje a poskytování služeb	0,0	*
96	Pracovníci s odpady a ostatní pomocní pracovníci	1,3	18 733
CELKEM - platová sféra		55,5	31 806

Hrubý měsíční plat podle hlavních tříd a tříd zaměstnání CZ-ISCO

Středočeský kraj

diferenciace hrubého měsíčního platu				hrubý měsíční plat				placená doba
1. decil	1. kvartil	3. kvartil	9. decil	průměr	z toho			
Kč/měs	Kč/měs	Kč/měs	Kč/měs	Kč/měs	odměny	příplatky	náhrady	hod/měs
					%	%	%	
17 925	21 068	33 295	41 670	28 213	6,3	16,5	11,3	173,3
16 732	18 214	24 334	28 240	21 797	8,5	9,2	10,1	174,9
19 662	21 339	28 130	31 788	25 103	7,1	12,5	10,8	174,9
21 284	23 483	29 918	34 635	27 418	5,9	16,3	12,1	172,1
26 536	33 345	44 413	51 152	38 720	4,9	22,8	11,5	172,3
17 929	21 678	33 838	42 226	28 148	16,4	15,8	9,4	179,9
18 291	21 678	36 296	42 263	28 572	17,8	15,5	9,3	180,7
*	*	*	*	*	*	*	*	*
19 788	22 830	29 797	32 819	26 396	8,6	16,8	10,4	176,0
21 304	23 676	28 735	32 860	26 594	7,5	18,4	10,7	177,2
20 038	23 038	30 094	32 819	26 529	8,4	16,5	10,3	175,4
*	*	*	*	*	*	*	*	*
21 084	25 151	31 042	36 989	28 762	9,8	18,9	10,7	176,8
17 678	19 524	25 261	28 175	22 933	10,9	12,3	9,9	175,6
18 381	21 293	31 135	33 967	26 357	8,5	19,7	10,4	174,7
16 893	18 262	23 947	29 747	21 765	6,6	15,7	10,2	176,2
*	*	*	*	*	*	*	*	*
21 201	23 682	32 175	34 605	28 129	9,1	20,9	10,5	174,0
14 136	15 455	19 502	23 364	17 997	7,4	8,6	10,0	174,9
14 685	15 503	18 166	20 277	17 149	8,0	6,6	9,9	174,7
*	*	*	*	*	*	*	*	*
16 558	18 409	24 907	27 904	22 038	7,1	12,2	10,3	175,3
15 682	16 640	19 835	21 536	18 265	8,2	5,9	10,0	174,3
*	*	*	*	*	*	*	*	*
12 731	14 784	23 642	27 623	19 581	6,1	12,7	10,0	175,4
19 515	26 281	38 202	46 254	33 105	6,8	13,4	12,3	174,2

Hrubý měsíční plat podle podskupin zaměstnání CZ-ISCO

podskupina zaměstnání / kategorie zaměstnání CZ-ISCO	Středočeský kraj	
	počet zaměstnanců přepočtený podle placených měsíců	hrubý měsíční plat
	tis. osob	medián Kč/měs
1112 Nejvyšší státní úředníci	0,2	60 460
1120 Nejvyšší představitelé společností (kromě polit.,záj.m.org.)	0,1	61 375
1211 Řídící pracovníci v oblasti financí (kr.fin.,pojišť.služeb)	0,1	44 292
1212 Řídící pracovníci v oblasti lidských zdrojů	0,0	41 219
1219 Ostatní řídicí pracovníci správy podniku a pod. činností	0,2	44 009
1341 Řídící pracovníci v oblasti péče o děti	0,5	42 413
1343 Řídící pracovníci v oblasti péče o seniory	0,1	42 732
1344 Řídící pracovníci v sociální oblasti (kromě péče o seniory)	0,1	48 953
1345 Řídící pracovníci v oblasti vzdělávání	1,0	55 487
1349 Řídící pracovníci knihoven, muzeí, práva a bezpečnosti	0,1	61 517
1412 Řídící pracovníci v oblasti stravovacích služeb	0,0	36 477
2132 Specialisté v zemědělství, lesnictví, rybářství a vod.hosp.	0,1	35 168
2133 Specialisté ochrany životního prostředí (kr.prům.ekologie)	0,1	32 162
2141 Specialisté v oblasti průmysl.inženýrství a příbuz.oblastech	0,1	34 967
2211 Praktičtí lékaři	0,0	58 206
2212 Lékaři specialisté	0,2	84 617
2221 Všeobecné sestry se specializací	0,3	41 471
2320 Učitelé odborných předmětů, praktického vyučování, lektori	1,2	34 581
2330 Učitelé SŠ (kr.odborných předmětů), konzervatořích, 2.st.ZŠ	4,4	35 569
2341 Učitelé na 1. stupni ZŠ	3,3	35 632
2342 Učitelé v oblasti předškolní výchovy	3,0	29 429
2354 Lektori a učitelé hudby na ostatních školách	0,3	33 347
2355 Lektori a učitelé umění na ostatních školách	0,1	32 744
2359 Specialisté,odborní pracovníci v obl.výchovy,vzdělávání j.n.	1,4	30 465
2411 Specialisté v oblasti účetnictví	0,2	34 536
2422 Specialisté v oblasti strategie a politiky organizací	0,6	37 610
2522 Systémoví administrátoři, správci počítačových sítí	0,1	36 661
2612 Soudci a příbuzní pracovníci	0,1	33 557
2619 Specialisté v oblasti práva a příbuzných oblastech j.n.	0,1	36 500
2621 Specialisté archiváři,kurátoři a správci památkových objektů	0,1	32 299
2634 Psychologové	0,1	34 599
2635 Specialisté v oblasti sociální práce	0,5	31 835
3112 Stavební technici	0,2	34 352
3118 Technici kartografové,zeměměřiči,pracovníci v příbuz.oborech	0,4	28 249
3119 Technici v ostatních průmyslových oborech	0,1	29 202
3221 Všeobecné sestry bez specializace	0,7	40 008
3255 Odborní pracovníci v oblasti rehabilitace	0,1	33 823
3256 Praktické sestry	0,1	32 406
3257 Asistenti ochrany veřejného zdraví	0,1	32 980
3258 Zdravotničtí záchranáři	0,3	47 655
3313 Odborní pracovníci účetnictví, ekonomiky, personalistiky	1,3	31 727
3339 Zprostředkovatelé služeb j.n.	0,1	29 727
3341 Vedoucí v oblasti administrativních agend	0,2	43 108
3342 Odborní administrativní pracovníci v právní oblasti	0,2	27 979

Hrubý měsíční plat podle podskupin zaměstnání CZ-ISCO

Středočeský kraj

diferenciace hrubého měsíčního platu				hrubý měsíční plat				placená doba
1. decil	1. kvartil	3. kvartil	9. decil	průměr	z toho			
Kč/měs	Kč/měs	Kč/měs	Kč/měs	Kč/měs	odměny	příplatky	náhrady	hod/měs
					%	%	%	
42 739	52 625	67 191	79 243	60 626	9,9	32,1	11,5	174,3
45 468	52 837	67 878	76 806	61 937	10,9	33,4	12,2	174,9
28 784	36 483	53 312	74 995	47 689	12,1	27,4	10,9	174,9
37 137	38 490	43 768	57 549	44 218	9,5	21,5	10,1	177,0
31 856	37 151	56 240	63 888	46 757	12,8	24,2	10,8	174,1
33 110	36 724	47 599	51 993	42 478	8,4	20,8	15,8	174,2
33 716	39 759	46 823	60 829	44 277	11,0	21,0	9,9	173,5
35 188	39 657	63 751	75 221	52 592	9,9	26,3	11,8	177,4
42 000	47 370	64 772	73 409	56 764	9,8	25,8	16,3	174,3
39 697	46 713	82 059	89 116	64 570	11,9	26,9	11,5	172,2
24 137	29 955	42 659	46 269	36 141	9,7	19,7	11,1	174,8
26 649	30 152	40 752	44 120	35 959	12,1	11,4	10,9	174,1
24 812	29 020	34 914	40 938	32 909	4,8	15,9	10,8	174,1
26 652	29 180	38 568	46 006	35 324	7,0	17,6	11,5	174,4
36 773	45 974	76 863	82 397	61 373	9,5	15,8	11,4	188,8
50 523	67 125	102 606	123 569	86 714	6,6	27,8	9,7	190,6
29 023	35 567	45 471	48 295	40 637	5,5	19,4	10,6	172,9
29 565	31 663	37 417	40 936	35 210	6,1	6,9	17,5	174,9
30 389	32 561	38 655	42 192	36 207	6,6	8,2	17,3	174,7
30 417	32 758	38 183	40 928	35 872	6,7	7,2	17,3	174,6
26 339	27 671	31 096	33 656	29 875	6,7	3,6	16,2	174,4
29 013	30 592	35 524	37 712	33 413	5,7	3,7	16,4	174,6
28 747	30 563	35 970	38 341	33 459	5,9	3,9	16,1	176,2
26 613	28 187	33 779	38 607	31 612	6,3	6,7	16,9	174,8
27 290	30 310	41 401	46 904	36 134	8,8	17,7	10,5	174,1
24 792	28 261	48 764	56 351	39 088	7,9	20,1	11,5	175,1
28 827	33 620	40 427	46 168	37 668	6,8	20,7	10,9	173,8
27 623	30 917	35 232	36 079	33 056	14,2	5,2	9,5	174,8
31 560	34 316	42 232	48 885	38 249	9,1	14,0	10,6	174,3
24 460	28 097	39 208	44 019	33 467	7,1	14,5	10,2	175,2
30 005	32 127	40 678	47 410	37 437	5,8	15,6	14,1	176,0
24 884	27 980	35 347	39 607	32 287	6,8	18,0	11,3	172,2
27 782	30 518	39 355	44 607	35 522	8,6	18,0	10,7	174,3
22 851	25 752	30 666	33 282	28 130	5,7	8,0	10,3	174,0
23 448	26 245	33 071	39 881	30 473	7,8	16,8	10,6	175,8
32 820	36 537	43 394	46 593	39 963	4,2	19,8	10,4	170,9
27 833	31 732	38 834	41 364	34 654	8,6	11,6	10,8	174,7
26 869	28 336	36 379	41 269	32 919	5,2	21,1	9,9	173,1
23 910	29 862	34 489	37 322	31 741	8,4	13,3	11,6	174,1
39 730	43 695	51 244	55 274	47 795	2,0	26,5	10,7	176,8
25 610	28 531	35 913	41 455	32 857	9,5	14,3	10,6	174,7
21 403	26 069	34 115	39 861	31 028	10,9	15,6	10,8	179,2
26 245	32 059	51 903	56 591	42 638	10,5	22,7	11,0	173,5
20 732	23 610	32 016	39 278	29 278	14,6	7,9	10,2	174,4

Hrubý měsíční plat podle podskupin zaměstnání CZ-ISCO

podskupina zaměstnání / kategorie zaměstnání CZ-ISCO	Středočeský kraj	
	počet zaměstnanců přepočtený podle placených měsíců	hrubý měsíční plat
	tis. osob	medián Kč/měs
3343 Odborní pracovníci v administrativě a správě organizace	2,3	31 702
3352 Pracovníci veřejné správy v oblasti daní	1,2	33 647
3353 Pracovníci veřejné správy v oblasti sociálních, jiných dávek	0,7	28 677
3354 Pracovníci veřejné správy vydávající různá povolení	0,3	31 599
3359 Pracovníci veřejné správy v oblasti státních regulací j.n.	0,1	30 455
3412 Odborní pracovníci v oblasti sociální práce	0,9	29 829
3511 Technici provozu ICT, technici programátoři	0,1	34 646
3513 Technici počítačových sítí a systémů	0,1	32 485
4110 Všeobecní administrativní pracovníci	0,7	28 043
4120 Sekretáři (všeobecní)	0,1	27 827
4131 Pracovníci pro zpracování textů, písaři	0,1	23 519
4225 Pracovníci v informačních kancelářích	0,0	27 663
4311 Úředníci v oblasti účetnictví	0,2	30 749
4312 Úředníci v oblasti statistiky, finančnictví a pojišťovnictví	0,1	26 604
4313 Mzdoví účetní	0,0	33 499
4321 Úředníci ve skladech	0,0	25 833
4323 Pracovníci v dopravě a přepravě	0,1	39 292
4411 Knihovníci	0,3	27 029
4415 Pracovníci evidence dat a archivů	0,1	27 160
4416 Personální referenti	0,0	31 556
4419 Úředníci j.n.	0,8	31 124
5120 Kuchaři (kromě šéfkuchařů), pomocní kuchaři	2,3	19 942
5151 Vedoucí provozu stravovacích, ubytovacích a dalších zařízení	0,4	26 872
5153 Správci objektů	0,9	20 897
5230 Pokladníci a prodavači vstupenek a jízdenek	0,1	25 888
5312 Asistenti pedagogů	1,0	23 852
5321 Ošetřovatelé a prac. sociálních služeb v obl. pobytové péče	1,2	27 874
5322 Ošetřovatelé a prac.soc.služeb v obl.ambul. služeb,dom. péče	0,2	24 646
5329 Pracovníci osobní péče ve zdravotní a sociální oblasti j.n.	1,2	28 554
5411 Příslušníci HZS ČR,hasiči ostatních jednotek požární ochrany	1,0	41 564
5412 Policisté	0,8	36 669
5414 Pracovníci ostrahy a bezpečnostních agentur	0,2	20 455
6113 Zahradníci a pěstitelé v zahradnických školkách	0,1	27 553
7112 Zedníci, kamnáři, dlaždiči a montéři suchých staveb	0,1	25 018
7222 Nástrojaři a příbuzní pracovníci	0,2	25 689
7231 Mechanici a opraváři motorových vozidel	0,0	27 634
7411 Stavební a provozní elektrikáři	0,0	30 311
7533 Švadleny, šičky, vyšivači a pracovníci v příbuzných oborech	0,0	22 344
8157 Obsluha strojů v prádelnách a čistírnách	0,1	18 758
8182 Obsluha parních turbín, kotlů a příbuzných zařízení	0,1	25 026
8189 Obsluha stacionárních strojů a zařízení j.n.	0,0	25 968
8322 Řidiči osobních a malých dodávkových automobilů, taxikáři	0,1	24 335
8332 Řidiči nákladních automobilů, tahačů a speciálních vozidel	0,4	30 640
8341 Řidiči a obsluha zemědělských a lesnických strojů	0,1	24 260

Hrubý měsíční plat podle podskupin zaměstnání CZ-ISCO

Středočeský kraj

diferenciace hrubého měsíčního platu				hrubý měsíční plat				placená doba
1. decil	1. kvartil	3. kvartil	9. decil	průměr	z toho			
Kč/měs	Kč/měs	Kč/měs	Kč/měs		Kč/měs	odměny	příplatky	náhrady
					%	%	%	
24 973	27 912	36 423	44 296	33 398	9,4	15,4	11,3	173,4
29 078	31 360	36 441	41 236	34 421	4,2	19,2	13,1	174,1
23 260	25 910	30 876	35 081	29 279	6,0	9,4	10,2	176,2
25 601	28 832	34 498	37 480	31 680	5,0	16,5	11,5	174,5
23 642	27 558	33 385	45 433	32 895	8,5	13,3	10,2	175,9
24 347	26 791	34 038	38 291	30 830	7,3	15,9	10,9	172,0
26 369	30 322	37 607	40 985	34 229	8,4	16,8	11,4	174,7
24 888	28 811	36 850	46 611	34 349	6,4	17,4	10,4	176,2
21 737	24 910	31 792	35 256	28 697	8,4	13,3	10,6	174,9
20 178	23 875	32 469	36 034	28 520	9,5	14,3	10,2	174,3
18 799	20 476	25 166	27 350	23 093	12,8	4,1	10,3	174,4
23 030	24 140	29 048	30 009	26 835	6,5	11,2	10,6	174,7
25 079	27 222	33 974	38 635	31 363	8,5	14,7	10,7	174,1
21 847	24 138	29 206	36 038	27 576	5,8	11,5	10,5	174,8
26 279	30 846	36 473	38 430	33 379	10,3	15,9	11,4	174,5
21 942	23 381	27 497	32 662	26 333	8,9	13,8	12,3	174,1
26 647	34 698	41 715	44 539	37 779	8,3	23,4	10,0	174,2
21 720	24 040	29 658	32 802	27 098	6,6	11,9	10,7	175,2
22 472	23 735	30 264	34 606	27 806	7,3	11,9	10,6	175,9
25 007	26 835	36 300	41 246	32 153	9,3	14,6	11,5	173,9
24 271	27 580	34 509	38 056	31 396	7,6	14,9	10,8	174,8
16 590	17 907	22 433	25 405	20 651	8,7	7,6	10,2	174,7
18 708	23 734	30 017	33 219	26 982	8,9	13,2	10,4	174,7
16 777	18 056	24 540	28 455	21 950	8,4	9,6	9,7	174,9
21 069	23 679	29 112	32 276	26 771	7,8	13,0	11,0	174,9
20 413	21 965	26 712	29 909	24 624	7,2	6,7	15,9	175,2
22 657	25 339	30 216	33 248	28 043	6,8	18,4	10,9	169,4
20 666	22 797	27 502	29 151	25 205	4,7	13,7	11,1	175,1
21 762	25 168	33 063	39 910	29 583	4,4	21,6	10,7	171,7
33 449	36 487	47 867	53 804	42 828	6,0	21,5	11,5	166,7
27 799	32 425	40 915	45 933	36 584	5,2	33,8	10,0	175,9
15 154	17 249	25 050	29 742	21 521	5,4	19,8	9,7	172,2
18 459	22 219	37 792	43 231	30 253	19,5	16,2	9,3	182,2
20 318	22 936	27 472	33 100	25 788	7,6	19,4	11,3	176,3
19 841	22 658	29 876	32 658	26 234	8,7	16,3	10,0	175,3
22 848	25 660	31 265	33 340	28 052	7,1	18,1	11,4	176,0
23 744	27 008	33 158	37 713	30 326	10,7	22,1	10,3	178,1
17 270	19 639	24 315	26 461	22 050	10,8	12,1	10,0	175,2
16 911	17 578	20 456	21 905	19 123	8,5	13,0	10,2	174,8
16 483	19 302	30 703	35 160	24 995	5,3	18,5	9,9	177,4
18 255	21 787	28 602	31 106	25 714	3,3	18,5	10,3	179,3
19 488	21 319	27 422	32 796	26 319	11,5	15,6	9,8	179,5
23 280	26 329	33 173	34 969	29 730	8,5	24,3	10,8	171,0
19 056	22 519	26 438	30 450	24 706	8,8	14,6	9,9	176,7

Hrubý měsíční plat podle podskupin zaměstnání CZ-ISCO

Středočeský kraj

podskupina zaměstnání / kategorie zaměstnání CZ-ISCO	počet zaměstnanců přepočtený podle placených měsíců	hrubý měsíční plat
		medián
	tis. osob	Kč/měs
8344 Obsluha vysokozdvížných a jiných vozíků a skladníci	0,0	22 653
9112 Uklízeči a pomocníci v hotelích, admin., průmysl. a j. objektech	2,8	16 545
9121 Pracovníci pro ruční praní a žehlení	0,0	19 029
9333 Pomocní manipulační pracovníci (kromě výroby)	0,0	20 814
9412 Pomocníci v kuchyni	0,2	17 846
9613 Uklízeči veřejných prostranství, čističi kanalizací	1,1	18 057
9622 Pomocní pracovníci údržby budov a souvisejících prostor	0,1	23 184

Hrubý měsíční plat podle podskupin zaměstnání CZ-ISCO

Středočeský kraj

diferenciace hrubého měsíčního platu				hrubý měsíční plat				placená doba
1. decil	1. kvartil	3. kvartil	9. decil	průměr	z toho			
Kč/měs	Kč/měs	Kč/měs	Kč/měs		Kč/měs	odměny	příplatky	náhrady
					%	%	%	
18 275	19 848	25 411	26 738	22 669	6,5	12,0	10,2	174,8
14 670	15 487	18 089	20 159	17 097	7,9	6,5	9,9	174,7
16 115	17 244	21 832	24 594	20 029	11,1	11,6	10,8	175,0
16 798	18 710	23 149	26 051	20 902	6,8	9,8	10,0	175,0
15 682	16 640	19 835	21 536	18 265	8,2	5,9	10,0	174,3
12 536	14 297	23 500	27 591	19 323	6,2	12,4	10,0	175,3
13 941	19 224	26 076	30 527	22 867	6,9	14,1	9,8	175,9

Základní informace o měsíční odpracované a neodpracované době

Středočeský kraj

Průměrná měsíční odpracovaná doba 139,8 hod/měs

z toho přesčas 1,4 hod/měs

Diferenciace

1. decil - 10 % měsíčních odpracovaných dob menších než 124,7 hod/měs

1. kvartil - 25 % měsíčních odpracovaných dob menších než 134,0 hod/měs

Medián - 50 % měsíčních odpracovaných dob menších než 142,1 hod/měs

3. kvartil - 25 % měsíčních odpracovaných dob větších než 149,3 hod/měs

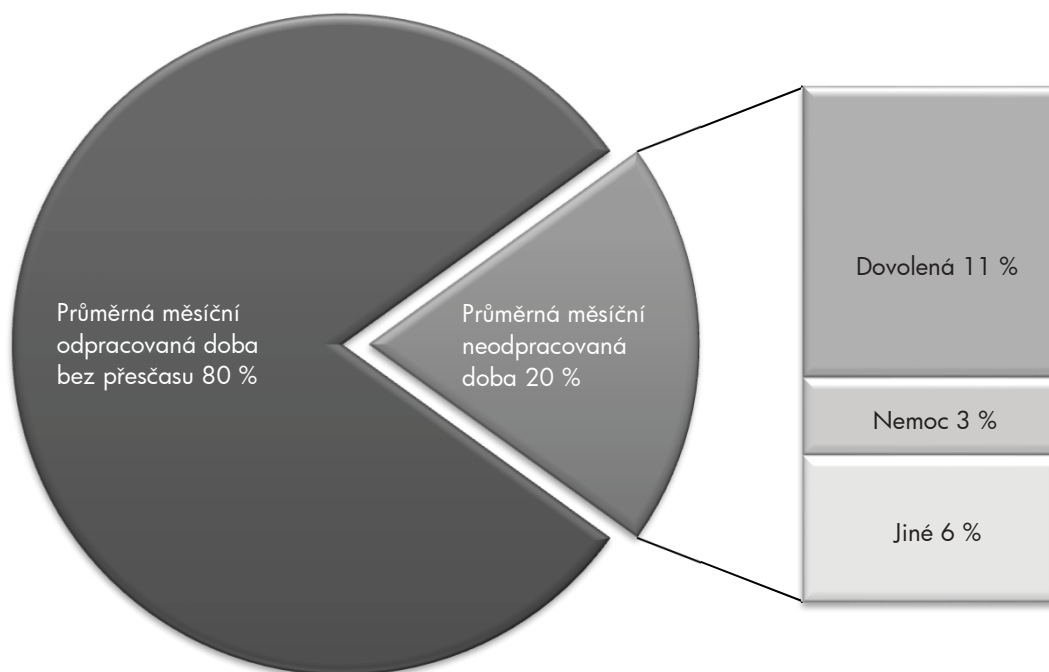
9. decil - 10 % měsíčních odpracovaných dob větších než 153,3 hod/měs

Průměrná měsíční neodpracovaná doba 34,3 hod/měs

z toho dovolená 19,3 hod/měs

z toho nemoc 5,2 hod/měs

Struktura fondu pracovní doby



**Měsíční odpracovaná a neodpracovaná doba
podle podskupin zaměstnání CZ-ISCO**

Středočeský kraj						
podskupina zaměstnání/ kategorie zaměstnání CZ-ISCO	počet zaměstnanců přepočtený podle evid. měsíců	odpracovaná doba		neodpracovaná doba		
		celkem	z toho přesčas	celkem	z toho	
					hod/měs	hod/měs
tis. osob	hod/měs	hod/měs	hod/měs			
1112 Nejvyšší státní úředníci	0,2	143,9	0,0	30,5	16,4	3,4
1120 Nejvyšší představitelé společností (kromě polit.,zájm.org.)	0,1	145,5	0,0	29,3	18,4	2,5
1211 Řídící pracovníci v oblasti financí (kr.fin.,pojišť.služeb)	0,1	146,3	0,6	28,5	15,2	4,1
1219 Ostatní řídicí pracovníci správy podniku a pod. činností	0,2	144,7	0,3	29,4	16,3	4,7
1341 Řídící pracovníci v oblasti péče o děti	0,5	137,9	0,2	36,3	25,8	1,9
1343 Řídící pracovníci v oblasti péče o seniory	0,1	145,9	1,6	27,5	16,5	2,7
1344 Řídící pracovníci v sociální oblasti (kromě péče o seniory)	0,1	145,5	0,0	32,1	19,4	2,7
1345 Řídící pracovníci v oblasti vzdělávání	1,0	137,6	0,2	36,7	25,5	1,5
1349 Řídící pracovníci knihoven, muzeí, práva a bezpečnosti	0,1	142,3	2,0	29,3	17,9	2,4
2132 Specialisté v zemědělství, lesnictví, rybářství a vod.hosp.	0,1	143,4	0,0	30,6	16,6	4,1
2133 Specialisté ochrany životního prostředí (kr.přům.ekologie)	0,1	144,9	0,0	29,2	16,7	2,8
2141 Specialisté v oblasti průmysl.inženýrství a příbuz.oblastech	0,1	143,1	0,2	31,3	16,6	3,8
2212 Lékaři specialisté	0,2	163,0	20,0	27,4	18,1	1,5
2221 Všeobecné sestry se specializací	0,3	144,1	4,1	28,6	17,6	5,7
2320 Učitelé odborných předmětů, praktického vyučování, lektori	1,2	134,2	0,3	40,7	26,3	3,4
2330 Učitelé SŠ (kr.odborných předmětů), konzervatořích, 2.st.ZŠ	4,5	132,4	0,2	42,3	26,1	3,4
2341 Učitelé na 1. stupni ZŠ	3,4	132,5	0,2	42,0	26,1	3,2
2342 Učitelé v oblasti předškolní výchovy	3,1	134,0	0,1	40,3	26,0	4,7
2354 Lektori a učitelé hudby na ostatních školách	0,4	135,7	0,1	38,8	26,5	1,8
2355 Lektori a učitelé umění na ostatních školách	0,1	136,7	0,2	39,4	26,0	1,7
2359 Specialisté,odborní pracovníci v obl.výchovy,vzdělávání j.n.	1,4	133,4	0,3	41,4	25,7	4,3
2411 Specialisté v oblasti účetnictví	0,2	146,9	0,5	27,2	15,3	2,6
2422 Specialisté v oblasti strategie a politiky organizací	0,6	142,5	0,1	32,5	16,6	4,9
2522 Systémoví administrátoři, správci počítačových sítí	0,1	145,6	1,3	28,2	15,1	3,0
2612 Soudci a příbuzní pracovníci	0,1	145,7	0,0	29,1	16,5	4,7
2619 Specialisté v oblasti práva a příbuzných oblastech j.n.	0,1	142,7	0,0	31,7	15,5	6,5
2621 Specialisté archiváři,kurátoři a správci památkových objektů	0,1	145,7	1,0	29,8	16,6	4,8
2634 Psychologové	0,1	136,7	0,1	39,1	21,9	3,8
2635 Specialisté v oblasti sociální práce	0,5	140,5	0,4	31,6	16,0	5,5
3112 Stavební technici	0,2	143,0	0,1	31,3	16,0	6,1
3118 Technici kartografové,zeměměřiči,pracovníci v příbuz.oborech	0,4	141,5	0,0	32,4	16,4	7,8
3119 Technici v ostatních průmyslových oborech	0,1	147,1	1,7	28,6	16,4	3,4
3221 Všeobecné sestry bez specializace	0,8	143,4	3,9	27,3	16,5	5,9
3255 Odborní pracovníci v oblasti rehabilitace	0,1	139,4	0,7	35,2	15,0	11,1
3256 Praktické sestry	0,1	149,6	5,4	23,4	16,9	2,1
3257 Asistenti ochrany veřejného zdraví	0,1	141,1	0,0	33,0	16,0	4,4
3258 Zdravotničtí záchranáři	0,4	145,9	13,2	30,4	18,5	5,2
3313 Odborní pracovníci účetnictví, ekonomiky, personalistiky	1,3	146,0	0,4	28,7	16,1	3,2
3339 Zprostředkovatelé služeb j.n.	0,1	146,6	1,1	32,8	16,5	7,6
3341 Vedoucí v oblasti administrativních agend	0,2	144,1	0,2	29,4	15,3	4,5
3342 Odborní administrativní pracovníci v právní oblasti	0,2	141,6	0,1	33,1	16,8	8,5
3343 Odborní pracovníci v administrativě a správě organizace	2,4	142,4	0,4	31,1	15,6	5,5
3352 Pracovníci veřejné správy v oblasti daní	1,2	138,2	0,1	35,9	16,6	5,3
3353 Pracovníci veřejné správy v oblasti sociálních, jiných dávek	0,7	142,8	0,1	33,4	16,4	7,8

**Měsíční odpracovaná a neodpracovaná doba
podle podskupin zaměstnání CZ-ISCO**

Středočeský kraj						
podskupina zaměstnání/ kategorie zaměstnání CZ-ISCO	počet zaměstnanců přečtený podle evid. měsíců	odpracovaná doba		neodpracovaná doba		
		celkem	z toho přesčas	celkem	z toho	
					hod/měs	hod/měs
tis. osob	hod/měs	hod/měs	hod/měs			
3354 Pracovníci veřejné správy vydávající různá povolení	0,3	140,5	0,3	34,0	16,6	6,3
3359 Pracovníci veřejné správy v oblasti státních regulací j.n.	0,1	145,8	0,0	30,1	16,4	3,0
3412 Odborní pracovníci v oblasti sociální práce	0,9	139,9	0,6	32,0	16,7	6,9
3511 Technici provozu ICT, technici programátoři	0,1	144,6	0,5	30,1	16,4	2,6
3513 Technici počítačových sítí a systémů	0,1	146,9	0,7	29,2	16,8	3,0
4110 Všeobecní administrativní pracovníci	0,8	144,4	0,2	30,5	15,8	4,7
4120 Sekretáři (všeobecní)	0,1	143,5	0,4	30,8	15,8	5,2
4131 Pracovníci pro zpracování textů, písaři	0,1	140,3	0,1	34,2	16,4	8,9
4311 Úředníci v oblasti účetnictví	0,2	146,1	0,2	28,0	15,9	2,9
4312 Úředníci v oblasti statistiky, finančnictví a pojišťovnictví	0,1	141,1	0,1	33,7	16,0	9,1
4323 Pracovníci v dopravě a přepravě	0,1	147,3	0,4	26,9	15,8	2,7
4411 Knihovníci	0,3	144,1	0,3	31,1	15,9	4,8
4415 Pracovníci evidence dat a archivů	0,1	143,2	0,3	32,6	16,4	5,0
4419 Úředníci j.n.	0,8	143,3	0,5	31,4	16,3	4,8
5120 Kuchaři (kromě šéfkuchařů), pomocní kuchaři	2,5	141,7	0,6	32,9	16,0	8,1
5151 Vedoucí provozu stravovacích, ubytovacích a dalších zařízení	0,4	144,2	0,6	30,4	16,2	5,3
5153 Správci objektů	1,0	145,5	0,8	29,3	15,8	5,7
5230 Pokladníci a prodavači vstupenek a jízdenek	0,1	145,8	0,9	29,0	15,6	4,0
5312 Asistenti pedagogů	1,1	131,8	0,2	43,3	24,2	5,8
5321 Ošetřovatelé a prac. sociálních služeb v obl. pobytové péče	1,2	138,5	1,6	30,8	16,7	8,3
5322 Ošetřovatelé a prac.soc.služeb v obl.ambul. služeb,dom. péče	0,2	141,9	1,1	33,2	16,8	7,8
5329 Pracovníci osobní péče ve zdravotní a sociální oblasti j.n.	1,3	140,4	5,3	31,0	16,1	8,1
5411 Příslušníci HZS ČR,hasiči ostatních jednotek požární ochrany	1,1	141,0	3,4	25,7	18,5	3,2
5412 Policisté	0,8	148,2	6,8	27,4	15,4	5,1
5414 Pracovníci ostrahy a bezpečnostních agentur	0,2	144,2	3,3	27,8	13,8	6,9
6113 Zahradníci a pěstitele v zahradnických školkách	0,1	150,8	6,9	31,0	15,9	6,4
7112 Zedníci, kamnáři, dlaždiči a montéři suchých staveb	0,1	143,0	3,1	32,9	13,9	10,4
7222 Nástrojář a příbuzní pracovníci	0,2	145,7	1,8	29,6	15,2	6,6
8157 Obsluha strojů v prádelnách a čistírnách	0,1	143,7	0,7	31,1	16,7	7,0
8182 Obsluha parních turbín, kotlů a příbuzných zařízení	0,1	147,8	5,2	29,4	14,7	6,0
8322 Řidiči osobních a malých dodávkových automobilů, taxikáři	0,1	150,0	5,9	29,1	15,3	6,3
8332 Řidiči nákladních automobilů, tahačů a speciálních vozidel	0,4	140,8	1,8	30,1	15,2	8,5
8341 Řidiči a obsluha zemědělských a lesnických strojů	0,1	138,5	2,4	37,9	15,8	13,5
9112 Uklízeči a pomocníci v hotelích,admin.,průmysl.a j.objektech	2,9	142,5	0,6	32,2	15,7	8,3
9412 Pomocníci v kuchyni	0,2	141,9	0,4	32,4	15,7	7,3
9613 Uklízeči veřejných prostranství,čističi kanalizací	1,2	143,2	1,3	32,2	14,3	9,8
9622 Pomocní pracovníci údržby budov a souvisejících prostor	0,1	147,0	1,2	28,9	15,5	5,9

Základní informace o hodinovém výděлку

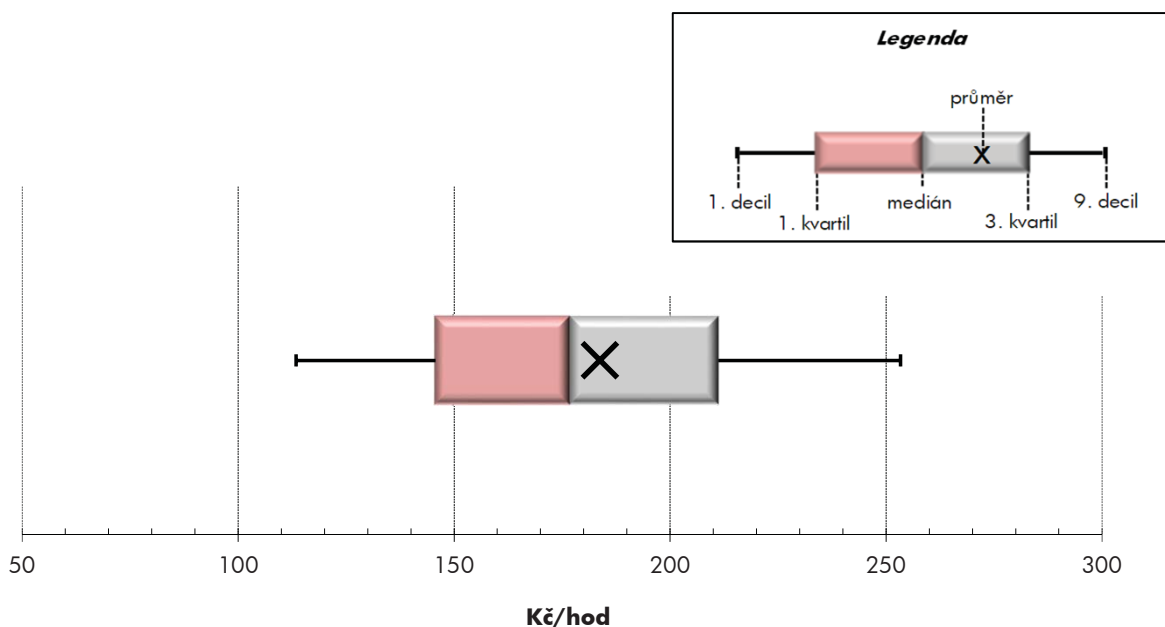
Středočeský kraj

Medián hodinového výděлку	176,9 Kč/hod
Index mediánu hodinového výděлку vůči 4. čtvrtletí 2017	105,5 %

Diferenciace

1. decil - 10 % hodinových výdělků menších než	113,4 Kč/hod
1. kvartil - 25 % hodinových výdělků menších než	145,7 Kč/hod
Medián - 50 % hodinových výdělků menších než	176,9 Kč/hod
3. kvartil - 25 % hodinových výdělků větších než	211,2 Kč/hod
9. decil - 10 % hodinových výdělků větších než	253,4 Kč/hod

Průměr hodinového výděлку	183,8 Kč/hod
--	---------------------



Hodinový výdělek se zjišťuje jako průměrný hodinový výdělek definovaný v § 351 až § 362 zákona č. 262/2006 Sb., zákoníku práce, ve znění pozdějších předpisů.

Hodinový výdělek podle pohlaví a věku

Středočeský kraj

pohlaví/ věková skupina	počet zaměstnanců přepočtený podle placených měsíců	medián hodinového výdělku	diferenciace hodinového výdělku		průměr hodinového výdělku
			1. decil	9. decil	
	tis. osob	Kč/hod	Kč/hod	Kč/hod	Kč/hod
CELKEM - platová sféra	63,2	176,9	113,4	253,4	183,8
do 20 let	0,1	124,6	92,6	162,3	128,2
20 - 29 let	5,7	159,9	115,9	211,4	163,3
30 - 39 let	11,6	175,3	118,5	245,8	181,7
40 - 49 let	20,2	176,1	113,2	255,8	183,7
50 - 59 let	18,3	182,8	112,3	264,7	189,4
60 a více let	7,4	183,8	108,2	268,3	189,9
MUŽI	18,1	195,4	130,9	281,5	203,2
do 20 let	0,0	*	*	*	*
20 - 29 let	2,2	171,5	132,7	221,7	175,0
30 - 39 let	4,3	203,0	147,1	266,9	204,9
40 - 49 let	4,8	208,7	140,5	301,2	217,2
50 - 59 let	4,1	195,3	125,3	302,9	207,3
60 a více let	2,6	183,2	111,9	279,7	192,7
ŽENY	45,1	171,0	109,0	239,9	176,0
do 20 let	0,1	120,7	91,0	159,4	124,0
20 - 29 let	3,4	154,5	111,8	197,8	155,7
30 - 39 let	7,3	163,9	109,7	225,1	167,9
40 - 49 let	15,4	169,0	108,2	236,2	173,2
50 - 59 let	14,1	179,9	109,8	251,7	184,2
60 a více let	4,8	184,1	106,4	261,9	188,4

Hodinový výdělek podle podskupin zaměstnání CZ-ISCO

podskupina zaměstnání/ zaměstnání CZ-ISCO	počet zaměstnanců přepočtený podle placených měsíců	medián hodinového výdělku	diferenciace hodinového výdělku		průměr hodinového výdělku
			1. decil	9. decil	
			Kč/hod	Kč/hod	
			tis. osob	Kč/hod	
Středočeský kraj					
1112 Nejvyšší státní úředníci	0,2	328,5	217,5	485,8	334,2
1120 Nejvyšší představitelé společností (kromě polit.,zájm.org.)	0,1	334,7	243,5	402,9	331,4
1211 Řídící pracovníci v oblasti financí (kr.fin.,pojišť.služeb)	0,1	230,8	150,7	348,3	249,1
1212 Řídící pracovníci v oblasti lidských zdrojů	0,0	221,1	189,0	358,1	241,7
1219 Ostatní řídicí pracovníci správy podniku a pod. činností	0,2	235,3	185,9	377,4	254,0
1341 Řídící pracovníci v oblasti péče o děti	0,5	241,4	187,1	300,2	243,5
1343 Řídící pracovníci v oblasti péče o seniory	0,1	231,8	182,5	337,3	249,6
1344 Řídící pracovníci v sociální oblasti (kromě péče o seniory)	0,1	255,5	186,9	383,6	277,5
1345 Řídící pracovníci v oblasti vzdělávání	1,0	312,1	230,6	425,8	323,0
1349 Řídící pracovníci knihoven, muzeí, práva a bezpečnosti	0,1	324,9	205,1	495,2	338,2
1412 Řídící pracovníci v oblasti stravovacích služeb	0,1	198,3	121,5	248,3	192,6
2132 Specialisté v zemědělství, lesnictví, rybářství a vod.hosp.	0,1	195,8	153,8	296,5	209,4
2133 Specialisté ochrany životního prostředí (kr.přům.ekologie)	0,1	172,7	148,4	205,7	176,2
2141 Specialisté v oblasti průmysl.inženýrství a příbuz.oblastech	0,1	177,6	139,6	232,9	181,0
2211 Praktičtí lékaři	0,0	286,3	187,3	398,2	295,4
2212 Lékaři specialisté	0,3	387,0	251,5	507,9	388,6
2221 Všeobecné sestry se specializací	0,4	222,0	166,6	263,7	223,3
2320 Učitelé odborných předmětů, praktického vyučování, lektori	1,4	192,3	161,3	235,0	198,2
2330 Učitelé SŠ (kr.odborných předmětů), konzervatořích, 2.st.ZŠ	5,0	196,9	164,8	248,1	204,9
2341 Učitelé na 1. stupni ZŠ	3,5	194,6	164,1	244,8	202,6
2342 Učitelé v oblasti předškolní výchovy	3,2	166,7	141,9	204,6	171,7
2354 Lektori a učitelé hudby na ostatních školách	0,6	186,2	159,7	223,8	190,0
2355 Lektori a učitelé umění na ostatních školách	0,3	188,7	158,7	231,5	192,6
2359 Specialisté,odborní pracovníci v obl.výchovy,vzdělávání j.n.	1,9	173,0	146,0	219,0	179,8
2411 Specialisté v oblasti účetnictví	0,3	185,9	146,8	262,0	196,3
2422 Specialisté v oblasti strategie a politiky organizací	0,6	199,8	126,2	306,4	209,7
2522 Systémoví administrátoři, správci počítačových sítí	0,1	188,5	159,1	248,9	197,4
2612 Soudci a příbuzní pracovníci	0,1	204,1	155,8	234,8	197,6
2619 Specialisté v oblasti práva a příbuzných oblastech j.n.	0,1	208,7	162,7	262,2	214,0
2621 Specialisté archiváři,kurátoři a správci památkových objektů	0,1	178,0	129,0	234,7	180,1
2634 Psychologové	0,2	201,7	161,3	261,7	210,5
2635 Specialisté v oblasti sociální práce	0,6	174,0	134,8	217,8	175,5
3112 Stavební technici	0,2	183,6	150,4	238,3	187,7
3118 Technici kartografové,zeměměřiči,pracovníci v příbuz.oborech	0,4	172,4	139,6	197,9	170,5
3119 Technici v ostatních průmyslových oborech	0,1	163,5	132,1	208,5	170,6
3221 Všeobecné sestry bez specializace	0,9	222,1	180,6	257,9	222,2
3255 Odborní pracovníci v oblasti rehabilitace	0,1	180,1	132,1	220,8	182,6
3256 Praktické sestry	0,1	182,0	159,9	215,6	185,4
3257 Asistenti ochrany veřejného zdraví	0,1	201,0	120,1	228,1	194,5
3313 Odborní pracovníci účetnictví, ekonomiky, personalistiky	1,5	179,1	139,9	239,9	186,4
3339 Zprostředkovatelé služeb j.n.	0,1	163,7	129,2	228,7	171,8
3341 Vedoucí v oblasti administrativních agend	0,2	220,0	160,7	304,5	224,2
3342 Odborní administrativní pracovníci v právní oblasti	0,2	162,2	124,8	212,2	166,8
3343 Odborní pracovníci v administrativě a správě organizace	2,6	173,5	138,7	241,7	184,1

Hodinový výdělek podle podskupin zaměstnání CZ-ISCO

podskupina zaměstnání/ zaměstnání CZ-ISCO	Středočeský kraj				
	počet zaměstnanců přepočtený podle placených měsíců	medián hodinového výdělku	diferenciace hodinového výdělku		průměr hodinového výdělku
			1. decil	9. decil	
	tis. osob	Kč/hod	Kč/hod	Kč/hod	Kč/hod
3352 Pracovníci veřejné správy v oblasti daní	1,2	186,5	162,7	221,1	190,1
3353 Pracovníci veřejné správy v oblasti sociálních, jiných dávek	0,7	142,3	111,4	177,7	145,4
3354 Pracovníci veřejné správy vydávající různá povolení	0,3	166,8	137,8	191,1	167,6
3359 Pracovníci veřejné správy v oblasti státních regulací j.n.	0,1	154,5	122,7	249,9	172,1
3412 Odborní pracovníci v oblasti sociální práce	1,0	168,9	127,7	211,1	171,4
3511 Technici provozu ICT, technici programátoři	0,1	185,8	149,1	237,1	188,0
3513 Technici počítačových sítí a systémů	0,1	173,9	140,3	233,7	181,7
4110 Všeobecní administrativní pracovníci	0,9	157,7	121,4	196,5	161,4
4120 Sekretáři (všeobecní)	0,1	160,6	116,1	203,4	161,1
4131 Pracovníci pro zpracování textů, písaři	0,1	130,1	101,5	164,8	132,0
4225 Pracovníci v informačních kancelářích	0,0	152,8	134,4	165,3	150,7
4311 Úředníci v oblasti účetnictví	0,3	170,4	135,1	205,6	171,8
4312 Úředníci v oblasti statistiky, finančnictví a pojišťovnictví	0,1	141,3	106,1	183,1	143,1
4313 Mzdoví účetní	0,0	179,7	148,5	218,2	181,9
4321 Úředníci ve skladech	0,0	153,4	119,5	190,5	155,7
4323 Pracovníci v dopravě a přepravě	0,1	201,1	147,3	217,9	192,9
4411 Knihovníci	0,4	149,1	117,2	182,3	150,6
4415 Pracovníci evidence dat a archivů	0,1	149,5	116,8	199,5	155,1
4416 Personální referenti	0,1	172,8	134,0	214,9	176,3
4419 Úředníci j.n.	0,9	166,0	132,5	200,5	167,6
5120 Kuchaři (kromě šéfkuchařů), pomocní kuchaři	2,6	120,2	95,5	157,1	124,4
5151 Vedoucí provozu stravovacích, ubytovacích a dalších zařízení	0,6	155,5	108,7	211,5	159,4
5153 Správci objektů	1,1	123,7	95,3	169,2	129,1
5230 Pokladníci a prodavači vstupenek a jízdenek	0,1	147,5	115,7	183,2	152,0
5312 Asistenti pedagogů	2,1	139,4	115,9	189,1	148,6
5321 Ošetřovatelé a prac. sociálních služeb v obl. pobytové péče	1,3	164,7	130,5	202,7	165,9
5322 Ošetřovatelé a prac.soc.služeb v obl.ambul. služeb,dom. péče	0,2	144,1	111,7	171,4	144,0
5329 Pracovníci osobní péče ve zdravotní a sociální oblasti j.n.	1,4	169,6	124,8	206,4	167,7
5411 Příslušníci HZS ČR,hasiči ostatních jednotek požární ochrany	1,2	217,7	181,3	293,0	228,8
5412 Policisté	0,8	194,0	150,1	244,6	194,3
5414 Pracovníci ostrahy a bezpečnostních agentur	0,3	122,2	86,5	179,0	126,4
6113 Zahradníci a pěstitelé v zahradnických školkách	0,1	159,5	107,6	243,4	174,5
7112 Zedníci, kamnáři, dlaždiči a montéři suchých staveb	0,1	134,0	116,1	169,4	140,1
7222 Nástrojaři a příbuzní pracovníci	0,2	145,6	109,6	183,0	146,7
7231 Mechanici a opraváři motorových vozidel	0,0	155,0	132,6	190,4	158,4
7411 Stavební a provozní elektrikáři	0,0	160,8	126,0	194,2	164,8
7533 Švadleny, šičky, vyšivači a pracovníci v příbuzných oborech	0,0	127,4	99,9	152,1	127,6
8157 Obsluha strojů v prádelnách a čistírnách	0,1	112,6	93,8	138,9	113,8
8182 Obsluha parních turbín, kotlů a příbuzných zařízení	0,1	111,4	88,1	184,7	123,3
8189 Obsluha stacionárních strojů a zařízení j.n.	0,0	131,0	99,4	182,2	135,2
8322 Řidiči osobních a malých dodávkových automobilů, taxikáři	0,1	135,0	105,5	177,7	140,9
8332 Řidiči nákladních automobilů, tahačů a speciálních vozidel	0,4	174,5	127,0	208,3	169,6
8341 Řidiči a obsluha zemědělských a lesnických strojů	0,1	140,6	117,7	182,6	143,9
8344 Obsluha vysokozdvíhových a jiných vozíků a skladníci	0,0	138,5	105,5	155,8	134,5

Hodinový výdělek podle podskupin zaměstnání CZ-ISCO

Středočeský kraj

podskupina zaměstnání/ zaměstnání CZ-ISCO	počet zaměstnanců přepočtený podle placených měsíců	medián hodinového výdělku	diferenciace hodinového výdělku		průměr hodinového výdělku
			1. decil	9. decil	
			tis. osob	Kč/hod	
9112 Uklízeči a pomocníci v hotelích, admin., průmysl. a j. objektech	3,5	100,5	83,4	130,0	104,9
9121 Pracovníci pro ruční praní a žehlení	0,1	112,4	94,6	152,0	120,5
9333 Pomocní manipulační pracovníci (kromě výroby)	0,0	122,1	95,5	155,4	123,9
9412 Pomocníci v kuchyni	0,2	109,5	90,6	136,9	112,0
9613 Uklízeči veřejných prostranství, čističi kanalizací	0,9	115,8	78,8	158,0	117,8
9622 Pomocní pracovníci údržby budov a souvisejících prostor	0,1	130,0	97,2	167,1	131,2



Dodatek

Technický popis šetření

Dodatek - Technický popis šetření

Technický popis šetření přibližuje metodické postupy používané při zpracování platové sféry Regionální statistiky ceny práce (RSCP-PLS). Popis je rozdělen do čtyř kapitol: koncepce šetření, vstupní údaje, nejdůležitější sledované ukazatele a definice vybraných pojmů.

1. Koncepce šetření

Kapitola popisuje základní soubor šetření a strukturu statistického souboru platové sféry RSCP-PLS.

1.1. Základní soubor

Základním souborem RSCP-PLS je soubor ekonomických subjektů, definovaný z účelovém registrem organizací RARIS informačního prezentačního systému ÚFIS spravovaným Ministerstvem financí. ÚFIS obsahuje informace z účetního a finančního výkaznictví organizačních složek státu, kapitol státního rozpočtu, státních příspěvkových organizací, státních fondů, územních samosprávných celků a jimi zřizovaných příspěvkových organizací v ČR (viz <http://wwwinfo.mfcr.cz/ufis/>). Ekonomické subjekty, které přísluší do platové sféry, odměňují platem podle § 109, odst. 3 zákona č. 262/2006 Sb., zákoníku práce, ve znění pozdějších předpisů. Statistické šetření RSCP pro platovou sféru využívá dat Informačního systému o platech, provozovaného Ministerstvem financí (viz www.mfcr.cz/isp).

1.2. Struktura souboru RSCP-PLS

Statistické šetření RSCP-PLS vychází v roce 2018 ze statistického souboru 13 544 ekonomických subjektů, které reprezentují 719 tisíc zaměstnanců (viz tabulka 1).

Soubor RSCP-PLS			
	RSCP-PLS Celkem	z toho RSCP-PLS – kraj Středočeský	
		se sídlem v kraji	se sídlem mimo kraj
Počet ekonomických subjektů	13 544	1 841	51
Počet zaměstnanců	719 tis.	45 tis.	14 tis.

Tabulka 1

Z hlediska odvětvové skladby představují platovou sféru RSCP-PLS zejména tři odvětví národního hospodářství – odvětví veřejné správy, odvětví vzdělávání a odvětví zdravotní a sociální péče. Strukturu výběrového souboru RSCP-PLS z odvětvového hlediska ukazuje ve sledovaném kraji v roce 2018 tabulka 2.

Odvětvová skladba výběrového souboru RSCP-PLS – kraj Středočeský			
Kód CZ-NACE	Sekce	Počet ES	
		se sídlem v kraji	se sídlem mimo kraj
A	Zemědělství, lesnictví a rybářství		
B	Těžba a dobývání		
C	Zpracovatelský průmysl		
D	Výroba a rozvod elektřiny, plynu, tepla		
E	Zásobování vodou, činnosti související s odpady	9	
F	Stavebnictví		
G	Obchod, opravy motorových vozidel		
H	Doprava a skladování		2
I	Ubytování, stravování a pohostinství	31	1
J	Informační a komunikační činnosti	3	
K	Peněžnictví a pojišťovnictví		
L	Činnosti v oblasti nemovitostí	4	1
M	Profesní, vědecké a technické činnosti	1	1
N	Administrativní a podpůrné činnosti	1	
O	Veřejná správa, obrana, sociální zabezpečení	631	31
P	Vzdělávání	975	3
Q	Zdravotní a sociální péče	114	4
R	Kulturní, zábavní a rekreační činnosti	70	8
S	Ostatní činnosti	2	

Tabulka 2

2. Vstupní údaje

Kapitola popisuje specifika sběru dat pro šetření RSCP-PLS, nejdůležitější vstupní údaje, kvalitu údajů a používané klasifikace a číselníky.

2.1. Sběr dat

Vlastní sběr dat pro RSCP-PLS zabezpečuje Informační systém o platech. RSCP-PLS přebírá kompletní soubor platové sféry a provádí na něm specifické kontroly.

2.2. Nejdůležitější vstupní údaje

Šetření RSCP-PLS monitoruje s roční periodicitou úroveň a strukturu hrubého měsíčního platu, pracovní doby a hodinového výdělku zaměstnanců v platové sféře příslušného kraje. Nejdůležitější třídění podle osobních i podnikových charakteristik jsou obsažena v této publikaci a patří mezi ně pohlaví, věk, vzdělání a zaměstnání podle klasifikace CZ-ISCO.

Hrubý měsíční plat je součtem platu za práci, náhrad platu a odměn za pracovní pohotovost, které jsou přímo sbíranými položkami. Plat je definován v § 109, odst. 3 zákona č. 262/2006 Sb., zákoníku práce, ve znění pozdějších předpisů. Šetření RSCP-PLS sleduje i strukturu hrubého měsíčního platu, tj. odměny, příplatky a náhrady. Hrubý měsíční plat a jeho složky se vztahují k celému sledovanému období, které zahrnuje dobu od počátku roku do konce čtvrtletí, za které se šetření provádí.

Šetření RSCP-NS dále sleduje pracovní dobu zaměstnanců. Vstupní věta o zaměstnanci obsahuje odpracovanou dobu od počátku roku a z ní počet přesčasových hodin. Odpracovaná doba u zaměstnanců odměňovaných měsíčním platem nezahrnuje dobu svátků v jinak pracovních dnech. Věta dále obsahuje celkovou neodpracovanou dobu od počátku roku, z ní počet hodin nemoci a dovolené.

Hodinový výdělek je údaj zjišťovaný z průměrných hodinových výdělků definovaných v §§ 351-362 zákona č. 262/2006 Sb., zákoníku práce, ve znění pozdějších předpisů. Obvykle se jedná o podíl platu za práci a odpracované doby za poslední čtvrtletí sledovaného období. Hodinový výdělek je krátkodobým indikátorem výdělkové úrovně.

2.3. Kvalita údajů

Zjišťované charakteristiky podléhají nevýběrovým chybám, neboť se nejedná o výběrové šetření. Nevýběrové chyby bývají způsobeny především špatnou kvalitou dat (neúplné a chybné údaje) předávaných respondenty do Informačního systému o platu. Při zpracovávání údajů je jejich vliv snižován několikastupňovými kontrolními mechanismy a častými kontakty zpracovatele šetření s respondenty.

2.4. Klasifikace a číselníky

RSCP-PLS používá standardní statistické klasifikace a číselníky (podrobněji popsané na www.czso.cz). Použití platných statistických klasifikací závazné jak pro orgán vykonávající státní statistickou službu, tak pro zpravodajské jednotky, které poskytují údaje pro statistické zjišťování. RSCP-PLS používá následující klasifikace a číselníky:

CZ-ISCO

Klasifikace zaměstnání; vydáno sdělením ČSÚ č. 206/2010 Sb. ze dne 16. června 2010 o zavedení Klasifikace zaměstnání CZ-ISCO.

CZ-ICSE	Klasifikace postavení v zaměstnání; vydáno sdělením ČSÚ č. 494/2003 Sb. ze dne 18. prosince 2003 o vydání Klasifikace postavení v zaměstnání.
KKOV	Klasifikace kmenových oborů vzdělání; od 1. ledna 2009 převzalo MŠMT gesci za Klasifikaci kmenových oborů vzdělání (KKOV) jako resortní klasifikaci.
LAU 1	Číselník okresů; od 1. ledna 2008 je systém statistické klasifikace územních struktur v České republice rozdělen, v souladu se systémem Eurostatu, na dvě části: klasifikace CZ-NUTS a systém LAU (Local Administrative Units). Z hlediska statistiky mají LAU závazný charakter. Jednotky LAU 1 (dřívější NUTS 4) jsou v ČR tvořeny okresy. Územní jednotky na úrovni LAU 1 přebírají kódy od dřívějších jednotek NUTS 4. Proti NUTS 4 jsou v LAU 1 následující změny: <ul style="list-style-type: none"> - do kódů LAU 1 okresů krajů Vysočina a Jihomoravského se promítá změna kódů NUTS 3 těchto krajů, - Praha se na úrovni LAU 1 nečlení.
CZ-NACE	Klasifikace ekonomických činností (CZ-NACE); vydáno sdělením ČSÚ č. 244/2007 Sb. ze dne 18. září 2007 o zavedení Klasifikace ekonomických činností.
CZ-GEONOM	Klasifikace zemí; vydáno sdělením ČSÚ č. 487/2003 Sb. ze dne 18. prosince 2003 o vydání Klasifikace zemí. Poslední aktualizace byla provedena k 15. prosinci 2008 sdělením ČSÚ č. 429/2008 Sb. ze dne 26. listopadu 2008 o aktualizaci Klasifikace zemí a o ukončení zveřejňování aktualizací.

3. Nejdůležitější sledované ukazatele

Kapitola popisuje nejdůležitější sledované ukazatele, algoritmy jejich výpočtu a kritéria pro zahrnutí zaměstnanců do dalších výpočtů.

3.1. Hrubý měsíční plat (sestavy PLS-Mx)

Hrubý měsíční plat je v RSCP-PLS definován jako součet platu za práci, náhrad platu a odměny za pracovní pohotovost za sledované období. **Hrubý měsíční plat** za pracovní poměr zaměstnance se vypočte podle vzorce:

$$\text{HMP} = \frac{\text{PLAT} + \text{NAHRADY} + \text{POHOTOV}}{\text{MESPLAC}_{\text{prep}}}$$

kde:

HMP je hrubý měsíční plat zaměstnance,

PLAT	je plat za práci zaměstnance v kumulaci za sledované období (vstupní položka věty o zaměstnanci),
NAHRADY	jsou náhrady platu zaměstnance v kumulaci za sledované období (vstupní položka věty o zaměstnanci),
POHOTOV	je odměna za pracovní pohotovost zaměstnance v kumulaci za sledované období (vstupní položka věty o zaměstnanci),
MESPLAC_prep	je počet přepočtených placených měsíců zaměstnance, tj. počet měsíců, které zaměstnanec odpracoval, nebo za které pobíral náhrady platu (kromě náhrady za dobu dočasně pracovní neschopnosti).

Počet přepočtených placených měsíců MESPLAC_prep je roven počtu kalendářních měsíců (6 při 1. pololetí, 12 při celém roku) v případě, že zaměstnanec s plným pracovním úvazkem po celé sledované období pracoval, nebo pobíral náhrady platu (s výjimkou náhrady za dobu dočasně pracovní neschopnosti). Pokud byl zaměstnanec v evidenčním stavu kratší dobu než sledované období, bude jeho počet placených měsíců zkrácen poměrem počtu pracovních dnů v evidenčním stavu a ve sledovaném období. Měl-li zaměstnanec sjednán kratší pracovní úvazek, bude jeho počet placených měsíců zkrácen poměrem kratšího a plného úvazku. Podobně se počet placených měsíců zkrátí, pokud zaměstnanec měl tzv. neplacenou absenci (např. neplacené volno, nemoc, ošetřování člena rodiny).

Při výpočtu charakteristik hrubého měsíčního platu (např. medián, průměr) za určitou skupinu zaměstnanců vstupuje každý zaměstnanec do výpočtu s váhou odpovídající počtu jeho placených měsíců za sledované období (tzv. váha placené doby). Tedy zaměstnanec, který byl zaměstnán jen část období (nebo měl kratší úvazek, nebo byl nemocný) má menší vliv na výslednou charakteristiku. Vážený způsob výpočtu umožňuje korektní srovnání platové úrovně jednotlivých zaměstnání a srovnávání v čase.

Počet zaměstnanců přepočtený podle placených měsíců je vypočten jako podíl součtu přepočtených placených měsíců za určitou skupinu zaměstnanců a počtu kalendářních měsíců ve sledovaném období (6 při 1. pololetí, 12 při celém roku).

Měsíční placená doba vyjadřuje počet placených hodin – součet hodin odpracovaných a hodin s náhradou platu (vyjma náhrady za dobu dočasně pracovní neschopnosti) za plně placený měsíc. Výpočet je konzistentní s výpočtem hrubého měsíčního platu.

Kritéria pro zahrnutí zaměstnance do výpočtů výše uvedených ukazatelů jsou následující:

- přepočtený počet placených měsíců zaměstnance je alespoň jeden měsíc,
- stanovená týdenní pracovní doba na dané pracovní místo je alespoň 30 hodin (dle doporučení Eurostatu).

Počet zaměstnanců a hrubá měsíční mzda/plat podle RSCP jsou rozdílné od údajů **mzdové statistiky ČSÚ**. Prvním důvodem rozdílu je jiný způsob přepočtu zaměstnanců v RSCP. Počet zaměstnanců přepočtený podle placených měsíců (RSCP) na rozdíl od přepočteného počtu zaměstnanců uveřejňovaného ve mzdových šetřeních ČSÚ neobsahuje zaměstnance po dobu jejich neplacené absence (např. neplacené volno, nemoc, ošetřování člena rodiny), tj. po dobu, kdy zaměstnanci nedostávají náhrady, které jsou součástí hrubé mzdy. Menší počet zaměstnanců v RSCP pak znamená vyšší průměrnou hrubou měsíční mzdu/plat z šetření RSCP než u ČSÚ. Druhým důvodem rozdílu je skutečnost, že jsou z výpočtu vyloučeni zaměstnanci, kteří nesplňují výše uvedená kritéria pro zahrnutí zaměstnance do výpočtů. Koncept výpočtu hrubé měsíční mzdy/platu podle RSCP, který se používá mj. ve výdělkových šetřeních Eurostatu (viz šetření Structure of Earnings Survey), umožňuje provádět přesnější srovnání mezd/platů jednotlivých skupin zaměstnanců (a zejména jednotlivých zaměstnání) bez ovlivnění neplacenou absencí.

3.2. Měsíční odpracovaná a neodpracovaná doba (sestavy MZS-Tx)

Měsíční odpracovaná doba zaměstnance se vypočte podle vzorce:

$$\text{ODPRACD}_{\text{mes}} = \frac{\text{ODPRACD}}{\text{MESEVID}_{\text{prep}}}$$

kde :

- ODPRACD_{mes}** je měsíční odpracovaná doba zaměstnance,
- ODPRACD** je odpracovaná doba zaměstnance v kumulaci za sledované období (vstupní položka věty o zaměstnanci),
- MESEVID_{prep}** je počet přepočtených evidenčních měsíců zaměstnance, tj. počet měsíců, odpovídajících délce pracovního úvazku a délce pracovního poměru ve sledovaném období.

Počet přepočtených evidenčních měsíců **MESEVID_{prep}** je roven počtu kalendářních měsíců v případě, že zaměstnanec s plným pracovním úvazkem byl po celé sledované období v pracovním poměru a nebyl na mateřské či rodičovské dovolené. Pokud byl zaměstnanec v evidenčním stavu kratší dobu než sledované období, bude jeho počet evidenčních měsíců zkrácen poměrem počtu pracovních dnů v evidenčním stavu a ve sledovaném období. Měl-li zaměstnanec sjednán kratší pracovní úvazek, bude jeho počet evidenčních měsíců zkrácen poměrem kratšího a plného úvazku.

Průměrná měsíční odpracovaná doba za určitou skupinu zaměstnanců je vypočtena jako vážená charakteristika, v níž má měsíční odpracovaná doba každého zaměstnance váhu odpovídající počtu jeho evidenčních měsíců ve sledovaném období (tzv. váha evidenční doby). Tedy zaměstnanec, který byl zaměstnán jen po část období (nebo měl kratší úvazek) má menší vliv na výsledný

průměr. Vážený způsob výpočtu umožňuje korektní srovnání průměrné odpracované doby podle jednotlivých zaměstnání a v jednotlivých letech.

Obdobně jako odpracovaná doba se počítají měsíční neodpracovaná doba a průměrné měsíční údaje o přesčasu, dovolené a nemoci.

Počet zaměstnanců přepočtený podle evidenčních měsíců je vypočten jako podíl součtu přepočtených evidenčních měsíců za určitou skupinu zaměstnanců a počtu kalendářních měsíců ve sledovaném období (6 při 1. pololetí, 12 při celém roku).

Kritéria pro zahrnutí zaměstnance do výpočtů výše uvedených ukazatelů jsou stejná jako u platových sestav:

- přepočtený počet placených měsíců zaměstnance je alespoň jeden měsíc,
- stanovená týdenní pracovní doba na dané pracovní místo je alespoň 30 hodin (dle doporučení Eurostatu).

3.3. Hodinový výdělek (sestavy MZS-Vx)

Hodinový výdělek je přímo zjišťovaná veličina. Do výpočtu charakteristik hodinového výdělku jsou zařazeni zaměstnanci, kteří byli v evidenčním stavu v posledním dnu sledovaného období.

4. Definice vybraných pojmů

Ekonomický subjekt	Ekonomický subjekt je právnický subjekt nebo fyzická osoba s postavením podnikatele, zapsaná do registru ekonomických subjektů ČSÚ. Každému ekonomickému subjektu se přiděluje identifikační číslo (IČO).
Organizační jednotka	Z hlediska výdělkové statistiky RSCP se dělí ekonomické subjekty na organizační jednotky podle okresu, ve kterém jednotky působí. Organizační jednotku tvoří všechny útvary ekonomického subjektu, které působí ve stejném okrese.
Zpravodajská jednotka	Zpravodajskou jednotkou je právnická osoba, organizační složka státu nebo fyzická osoba, od níž se požaduje poskytnutí údajů ve statistickém zjišťování podle zákona č. 89/1995 Sb., o státní statistické službě ve znění pozdějších předpisů.
Sledované období	Sledované období je období od začátku roku do konce čtvrtletí, ve kterém se statistické zjišťování provádí.
Mzdová sféra	Do mzdové sféry patří subjekty, které odměňují mzdou podle § 109, odst. 2 zákona č. 262/2006 Sb., zákoníku práce, ve znění pozdějších předpisů.
Platová sféra	Do platové sféry patří subjekty, které odměňují platem podle § 109, odst. 3 zákona č. 262/2006 Sb., zákoníku práce, ve znění pozdějších předpisů.
Soubor RSCP-PLS	Souborem RSCP platové sféry je soubor ekonomických subjektů definovaný v ÚFIS registrem organizací RARIS (viz http://www.info.mfcr.cz/ufis/).