



Regionální statistika ceny práce

II. čtvrtletí 2010

Podnikatelská sféra

Středočeský kraj

Výsledky ke dni 10. 9. 2010

Copyright - MPSV ČR

Publikace ani její část nesmí být kopírována, rozšiřována a zařazována do informačních systémů v jakékoliv formě (elektronické, mechanické, optické, magnetické aj.) bez písemného souhlasu

Ministerstva práce a sociálních věcí

Zpracovatel: TREXIMA, spol. s r.o., tř. T. Bati 299, 764 21 Zlín - Louky

O b s a h :

Úvod	7
-------------------	---

Výsledková část podnikatelská sféra

Základní metodické přístupy	11
Popis publikovaných tabulek	12

Hodinový výdělek

PS-V0	Hodinový výdělek v podnikatelské sféře	13
PS-V1	Hodinový výdělek podle hlavních tříd zaměstnání KZAM-R	14
PS-V2	Hodinový výdělek podle věkových kategorií	15
PS-V4	Hodinový výdělek podle vzdělání	15
PS-V5	Hodinový výdělek podle podskupin zaměstnání KZAM-R.....	16
PS-V6	Hodinový výdělek podle kategorií zaměstnání	23
PS-V8	Hodinový výdělek podle pohlaví	23

Hrubá měsíční mzda

PS-M0	Hrubá měsíční mzda a její složky, diferenciacce, placená doba v podnikatelské sféře	25
PS-M1	Hrubá měsíční mzda a její složky, diferenciacce, placená doba podle hlavních tříd zaměstnání KZAM-R.....	26
PS-M5	Hrubá měsíční mzda a její složky, diferenciacce, placená doba podle podskupin zaměstnání KZAM-R.....	28

Měsíční odpracovaná a neodpracovaná doba

PS-T5	Průměrná měsíční odpracovaná a neodpracovaná doba podle podskupin zaměstnání KZAM-R	40
-------	--	----

Dodatek – technický popis šetření

1. Metoda výběru ekonomických subjektů	49
1.1 Základní soubor	49
1.2 Struktura výběrového souboru	49
1.3 Výběr	50
2. Vstupní údaje	51
2.1 Sběr dat	51
2.2 Nejdůležitější vstupní údaje	52
2.3 Klasifikace a číselníky	52
3. Nejdůležitější sledované veličiny	54
3.1 Hodinový výdělek	54

3.2 Hrubá měsíční mzda	54
3.3 Měsíční odpracovaná a neodpracovaná doba	55
4. Dopočtové metody	56
4.1 Řešení neodpovědí a metoda vážení	56
4.2 Kvalita odhadů	57
4.3 Přehled publikovaných tabulek podle použitých vah	57
5. Definice vybraných pojmů	58



Úvod

Úvod

Regionální statistika ceny práce (RSCP) je systém pravidelného monitorování výdělkové úrovně a pracovní doby zaměstnanců v jednotlivých krajích České republiky formou statistického šetření. Sledovanými ukazateli výdělkové úrovně jsou hodinový výdělek a hrubá měsíční mzda (plat). Šetření metodicky vychází a je obsahově harmonizováno se strukturálním šetřením EU „Structure of Earnings Survey“, viz nařízení komise (ES) č. 1916/2000 ve znění pozdějších předpisů.

Šetření je pod názvem „Čtvrtletní šetření o průměrném výdělku“ zařazeno do programu statistických zjišťování, vyhlášených Českým statistickým úřadem (ČSÚ) ve sbírce zákonů pro příslušný kalendářní rok (viz příloha č. 2 Vyhlášky č. 386/2009 Sb., částka 125, kterou se stanoví Program statistických zjišťování na rok 2010) a pro vybrané ekonomické subjekty je povinné. Šetření provádí pracoviště státní statistické služby Ministerstva práce a sociálních věcí (MPSV). Průběh a vývoj šetření řídí komise, složená ze zástupců MPSV, ČSÚ, Ministerstva financí, České národní banky, CERGE-EI, VŠE v Praze, Českomoravské konfederace odborových svazů, Svazu průmyslu a dopravy ČR. Zpracovatelem RSCP je TREXIMA, spol. s r.o. (www.trexima.cz).

Nejdůležitějším kritériem pro členění výsledků RSCP je příslušnost šetřeného ekonomického subjektu k podnikatelské, nebo nepodnikatelské sféře. V podnikatelské sféře probíhá šetření se čtvrtletní periodou a ve sféře nepodnikatelské je prováděno s periodou pololetní. Zdrojem dat pro nepodnikatelskou sféru je Informační systém o platech, který je spravován Ministerstvem financí. Za každou sféru jsou vydávány samostatné výsledkové publikace.

Výsledkové publikace jednotlivých krajů jsou uloženy na stránkách <http://portal.mpsv.cz/> v sekci *Zaměstnanost*, v podsekci *Statistiky* pod odkazem *Statistika výdělků*.

Monitorováním výdělků a pracovní doby zaměstnanců na úrovni České republiky se zabývá „Informační systém o průměrném výdělku“ (ISPV). Výsledková publikace je k dispozici na internetových stránkách MPSV (www.mpsv.cz) v sekci *Příjmy a životní úroveň*.

Důkladný popis šetření, včetně všech výsledkových publikací, poskytuje také portál www.ispv.cz. Slouží především jako podpora respondentům, kteří zde naleznou všechny potřebné informace a podpůrné nástroje pro zasílání dat. Portál je využíván také k uveřejňování odborných studií a článků, které jako zdroj informací uvádí šetření ISPV a RSCP.

Ministerstvo práce a sociálních věcí děkuje všem respondentům šetření za přípravu vstupních dat pro šetření. Svědomitý přístup respondentů a dodržování termínů pro předání dat umožňují pravidelně uveřejňovat tuto publikaci.



Výsledková část

Podnikatelská sféra

Výsledková část podnikatelská sféra

Základní metodické přístupy

Tato publikace přináší charakteristiky hodinového výdělku, hrubé měsíční mzdy a pracovní doby získané za podnikatelskou sféru šetření RSCP (RSCP-PS). V RSCP se zařazují do podnikatelské sféry ekonomické subjekty, které odměňují mzdou, viz § 109, odst. 2 zákona č. 262/2006 Sb., zákoníku práce, ve znění pozdějších předpisů.

Primárním výsledkem RSCP jsou statistiky výdělkové úrovně jednotlivých zaměstnání (v klasifikaci KZAM-R), dalším produktem jsou odhady výdělkových parametrů zaměstnanecké populace krajů v členění podle firemních i zaměstnaneckých charakteristik. Ekonomické subjekty se v RSCP člení na organizační jednotky, jestliže je možné provést vnitřní rozčlenění podle okresů, ve kterých dílčí jednotky působí. Výsledky podle krajů jsou v tomto smyslu výsledky získané pracovištní metodou.

Vedle podnikového výkaznictví ČSÚ je RSCP dalším zdrojem informací o výdělcích v jednotlivých krajích České republiky. Výkaznictví ČSÚ, jako tradiční zdroj, sbírá údaje o evidenčním počtu zaměstnanců a vyplacených mzdách za ekonomický subjekt a publikuje průměrné mzdy v členění podle firemních charakteristik. Při srovnávání výsledků výkaznictví a RSCP-PS je třeba vzít v úvahu rozdílnou definici podnikatelské sféry, rozdílné metody výpočtu výdělkových charakteristik a rozdílný způsob členění výsledků podle krajů. Výkaznictví ČSÚ člení výsledky podle sídla ekonomického subjektu, tj. podnikovou metodou.

Respondenty šetření RSCP-PS jsou aktivní ekonomické subjekty (ES) z institucionálních sektorů nefinančních podniků, finančních institucí a vládních institucí zapsané v registru ekonomických subjektů ČSÚ (RES). Na základě Automatizovaného rozpočtového informačního systému (ARIS), který je spravován Ministerstvem financí, se zjišťuje způsob odměňování a příslušnost ekonomického subjektu k podnikatelské sféře. Šetření je výběrové pro ES s 10 až 249 zaměstnanci a plošné pro ES s 250 a více zaměstnanci. Náhodný výběr je prováděn na základě příslušnosti ES do kraje, velikostní kategorie a odvětví ekonomické činnosti.

Tabulky s označením PS-V5, PS-M5, PS-T5 obsahují charakteristiky výběrového souboru (statistiky) jednotlivých zaměstnání na úrovni podskupin zaměstnání (čtyřmístný KZAM-R). Při interpretaci výsledků je nutno mít na zřeteli, že charakteristiky výběrového souboru nelze automaticky pokládat za odhady platné pro celou zaměstnaneckou populaci. Výběrové charakteristiky jsou ovlivněny větším relativním zastoupením velkých ekonomických subjektů ve výběrovém souboru RSCP-PS. Ostatní tabulky obsahují odhady parametrů základního souboru a při jejich výpočtu byly využity dopočtové metody založené na pravděpodobnosti výběru ekonomických subjektů.

Popis publikovaných tabulek

Tabulky v publikaci jsou rozděleny podle sledovaného ukazatele do tří základních okruhů. Tabulky přinášející charakteristiky hodinového výdělku jsou označeny PS-Vx, kde PS značí podnikatelskou sféru a x je pořadové číslo tabulky. Charakteristiky hrubé měsíční mzdy, struktury mzdy a průměrné placené doby jsou obsaženy v tabulkách se značením PS-Mx a charakteristiky měsíční odpracované a neodpracované doby v tabulkách se značením PS-Tx.

Hlavním výsledkem RSCP jsou statistiky výdělkové úrovně a pracovní doby za jednotlivá zaměstnání podle klasifikace KZAM-R, obsažené v tabulkách PS-V5, PS-M5 a PS-T5. Tyto tabulky obsahují ta zaměstnání, která jsou ve své podskupině zaměstnání (čtyřmístný KZAM-R) zastoupena alespoň třemi ekonomickými subjekty a zároveň deseti zaměstnanci. Uvedené počty organizačních jednotek a zaměstnanců ukazují na zastoupení ve výběrovém souboru. V ostatních tabulkách jsou počty zaměstnanců uváděny v % a jejich účelem je přiblížit relativní zastoupení publikovaných kategorií. Údaje o počtech zaměstnanců z této publikace neslouží jako zdroj informací o počtech zaměstnanců v krajích, ty zjišťují šetření ČSÚ – podnikové výkaznictví a výběrové šetření pracovních sil (viz www.czso.cz).

Statistické charakteristiky používané ve výsledkových tabulkách:

1. decil	První decil je hodnota, pod kterou leží 10 % nejnižších hodnot sledovaného znaku.
1. kvartil	První kvartil je hodnota, pod kterou leží 25 % nejnižších hodnot sledovaného znaku.
Medián	Medián je hodnota uprostřed vzestupně uspořádané řady hodnot sledovaného znaku, polovina hodnot je nižší než medián a druhá polovina je vyšší než medián.
3. kvartil	Třetí kvartil je hodnota, nad kterou leží 25 % nejvyšších hodnot sledovaného znaku.
9. decil	Devátý decil je hodnota, nad kterou leží 10 % nejvyšších hodnot sledovaného znaku.
Průměr	Průměr je počítán jako vážený (případně nevážený) aritmetický průměr sledovaného znaku.

Ostatní symboly používané ve výsledkových tabulkách:

"Neuvedeno"	Symbol "Neuvedeno" označuje kategorii zaměstnanců, u které nebyl uveden kód příslušného třídícího znaku.
"*"	Symbol "*" označuje položku vstupních dat vypočítanou, ale nezveřejnitelnou z důvodu nedostatečného počtu vstupních hodnot (méně než 3 ekonomické subjekty a 10 zaměstnanců).

Hodinový výdělek v podnikatelské sféře ¹⁾

kraj: Středočeský

Medián hodinového výdělku 126,08 Kč/hod

Index mediánu hodinového výdělku zaměstnanců

meziroční vůči 2. čtvrtletí 2009..... 101,5 %

Diferenciace

1. decil - 10 % hodinových výdělků menších než 73,12 Kč/hod

1. kvartil - 25 % hodinových výdělků menších než 96,56 Kč/hod

Medián - 50 % hodinových výdělků menších než 126,08 Kč/hod

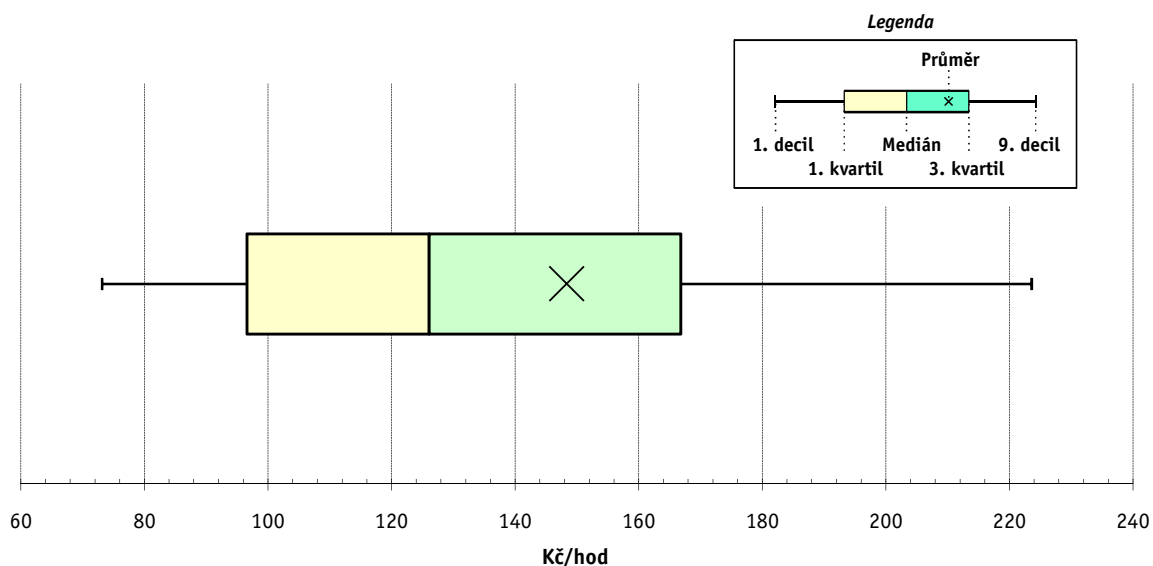
3. kvartil - 25 % hodinových výdělků větších než 166,80 Kč/hod

9. decil - 10 % hodinových výdělků větších než 223,57 Kč/hod

Průměr hodinového výdělku 148,33 Kč/hod

Podíl zaměstnanců s podprůměrným

hodinovým výdělkem 64,9 %



Vysvětlivky:

1) Hodinový výdělek se zjišťuje jako průměrný hodinový výdělek definovaný v § 351 až § 362 zákona č. 262/2006 Sb., zákoníku práce, ve znění pozdějších předpisů.

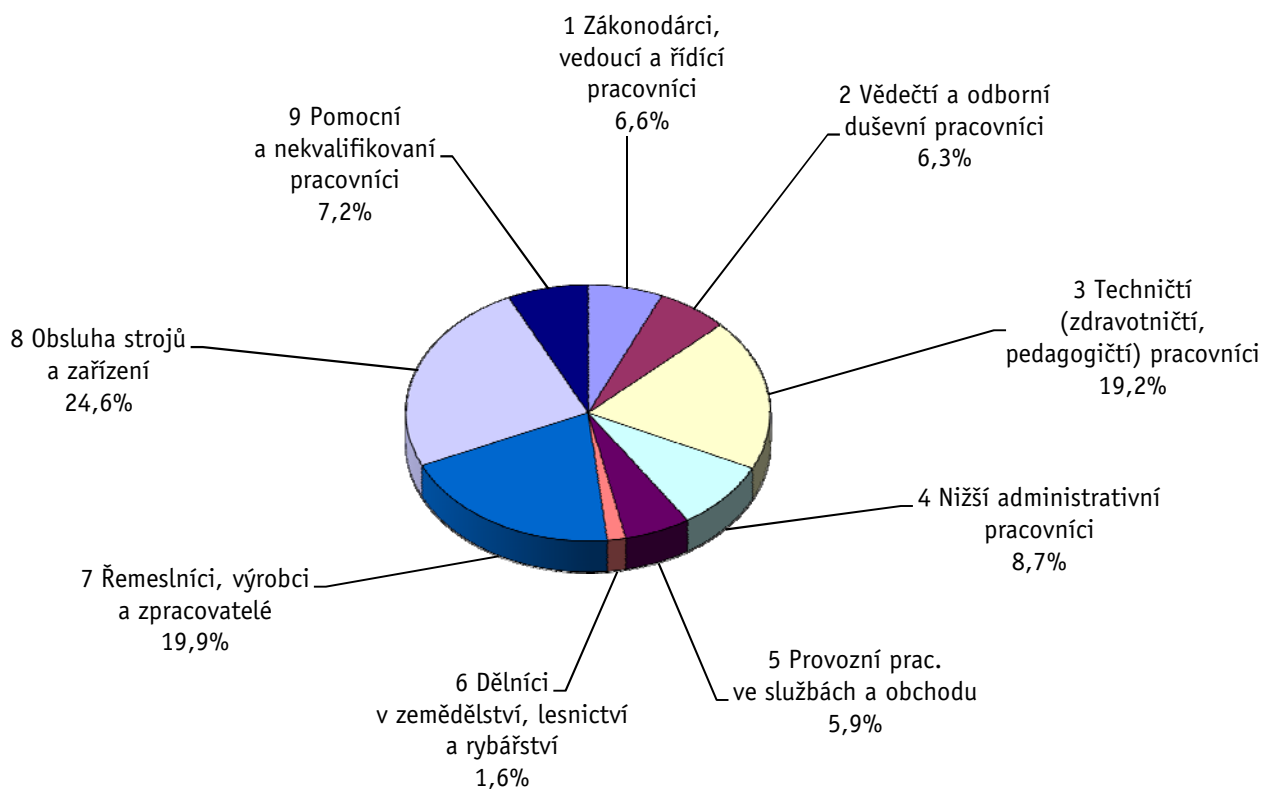
Výsledky ke dni 10. 9. 2010

Hodinový výdělek podle hlavních tříd zaměstnání KZAM-R

kraj: **Středočeský**

Hlavní třída zaměstnání KZAM-R	Struktura zaměstnanců	Medián	Diferenciace		Průměr
			1. decil	9. decil	
	%	Kč/hod	Kč/hod	Kč/hod	Kč/hod
1 Zákonodárci, vedoucí a řídicí pracovníci	6,6	227,68	104,28	598,03	313,10
2 Vědečtí a odborní duševní pracovníci	6,3	195,88	115,38	324,70	215,63
3 Techničtí, zdravotničtí a pedagogičtí pracovníci	19,2	154,52	98,95	252,10	175,79
4 Nižší administrativní pracovníci	8,7	114,32	77,33	178,85	123,86
5 Provozní pracovníci ve službách a obchodu	5,9	79,82	58,60	125,89	87,87
6 Dělníci v zemědělství, lesnictví a rybářství	1,6	88,84	63,69	137,50	97,06
7 Řemeslníci, výrobci a zpracovatelé	19,9	127,69	78,39	186,14	130,89
8 Obsluha strojů a zařízení	24,6	119,89	78,28	167,20	122,51
9 Pomocní a nekvalifikovaní pracovníci	7,2	83,00	55,81	134,07	90,97
C E L K E M - podnikatelská sféra	100	126,08	73,12	223,57	148,33

Struktura zaměstnanců dle hlavních tříd KZAM - R



2. čtvrtletí 2010**RSCP - podnikatelská sféra**

PS-V2

Výsledky ke dni 10. 9. 2010

**Hodinový výdělek
podle věkových kategorií**kraj: **Středočeský**

Věková kategorie	Struktura zaměstnanců	Medián	Diferenciace		Průměr
			1. decil	9. decil	
	%	Kč/hod	Kč/hod	Kč/hod	Kč/hod
do 20 let	0,3	88,78	55,25	116,30	87,87
20 - 29 let	16,8	121,63	72,26	182,62	128,00
30 - 39 let	28,6	136,86	77,77	238,99	157,45
40 - 49 let	24,3	126,14	73,00	235,46	155,45
50 - 59 let	23,8	122,30	73,54	214,19	145,56
60 a více let	6,3	116,48	65,00	234,39	147,36
C E L K E M - podnikatelská sféra	100	126,08	73,12	223,57	148,33

2. čtvrtletí 2010**RSCP - podnikatelská sféra**

PS-V4

Výsledky ke dni 10. 9. 2010

**Hodinový výdělek
podle vzdělání**kraj: **Středočeský**

Vzdělání	Struktura zaměstnanců	Medián	Diferenciace		Průměr	
			1. decil	9. decil		
	%	Kč/hod	Kč/hod	Kč/hod	Kč/hod	
KKOV						
Základní a nedokončené	A-C	9,2	93,87	57,60	150,63	100,91
Střední bez maturity	D,E,H,J	46,1	115,99	71,50	176,97	122,84
Střední s maturitou	K-M	32,3	143,43	88,15	237,31	161,49
Vyšší odborné a bakalářské	N,R	1,9	153,37	98,13	260,83	177,50
Vysokoškolské	T,V	8,1	226,63	122,13	536,88	300,01
Neuvedeno		2,5	88,80	56,23	198,69	111,36
C E L K E M - podnikatelská sféra	100	126,08	73,12	223,57	148,33	

Výsledky ke dni 10. 9. 2010

Hodinový výdělek podle podskupin zaměstnání KZAM-R

kraj: Středočeský

Podskupiny zaměstnání KZAM-R	Výběrový soubor		Medián	Diferenciace		Průměr
	počet org. jednotek	počet zaměst.		1. decil	9. decil	
			Kč/hod	Kč/hod	Kč/hod	Kč/hod
1210 Ředitelé a prezidenti velkých organizací, podniků	184	300	611,35	196,99	1 738,16	845,50
1221 Vedoucí pracovníci v zemědělství, lesnictví, rybářství a mysliv.	30	87	272,64	142,52	477,20	332,76
1222 Vedoucí pracovníci v průmyslu (ve výrobě)	195	2 022	329,91	215,52	733,14	410,18
1223 Vedoucí pracovníci ve stavebnictví a zeměměřičtví	40	106	315,83	161,98	551,98	347,82
1224 Vedoucí pracovníci ve velkoobchodě a v maloobchodě	164	986	157,94	102,02	370,36	215,66
1225 Vedoucí pracovníci v restauracích a hotelích	9	17	134,93	90,93	191,39	135,47
1226 Ved. pracovníci v dopr., skladování, telekom. a na pošt. úřadech	84	640	156,88	129,23	469,79	261,25
1227 Vedoucí prac. v organ.zaměřených na poskytování obch.služeb	48	110	310,02	207,54	640,51	374,38
1228 Vedoucí prac. v pečovatel., úklidových a podobných službách	5	20	178,76	141,65	324,36	234,36
1229 Vedoucí pracovních dílčích celků jinde neuvedení (kult.,zdrav.)	65	223	260,61	147,39	517,48	304,46
1231 Vedoucí pracovníci finančních a hospodářských útvarů	205	395	340,41	170,64	887,06	474,66
1232 Vedoucí pracovníci personálních útvarů a útvarů průmysl. vztahů	87	108	500,77	169,30	995,78	524,04
1233 Vedoucí pracovníci obytných útvarů (včetně průzkumu trhu)	162	371	316,13	165,53	789,63	427,69
1234 Ved. pracovníci reklamních útvarů a útvarů pro styk s veřejností	39	76	302,17	142,79	728,70	372,45
1235 Vedoucí pracovníci zásobovacích útvarů	124	221	288,53	146,35	688,29	373,46
1236 Vedoucí pracovníci výpočetních útvarů	58	73	319,68	175,12	618,77	381,65
1237 Vedoucí pracovníci výzkumných a vývojových útvarů	68	167	358,19	201,30	993,72	495,03
1239 Vedoucí pracovníci ostatních útvarů jinde neuvedení	113	334	272,63	143,28	666,69	363,10
1311 Vedoucí, ředitelé v zemědělství,lesnictví,rybářství a myslivosti	19	51	226,54	136,74	376,92	252,75
1312 Vedoucí, ředitelé v průmyslu (ve výrobě)	79	282	214,62	112,29	454,37	260,82
1313 Vedoucí, ředitelé ve stavebnictví a zeměměřičtví	15	24	162,58	121,70	623,70	289,25
1314 Vedoucí, ředitelé ve velkoobchodu a maloobchodu	173	650	140,00	84,70	279,89	167,28
1315 Vedoucí, ředitelé v restauracích a hotelích	30	42	143,67	92,26	250,58	159,68
1316 Vedoucí, ředitelé v dopravě, sklad., telekom. a na pošt. úřadech	47	251	190,68	135,11	348,36	217,02
1317 Vedoucí, ředitelé v podnicích poskytujících obchodní služby	40	142	280,39	120,33	504,02	323,27
1318 Vedoucí, ředitelé pečovatelských, úklidových a podob. služeb	12	18	205,60	122,05	453,98	248,07
1319 Vedoucí, ředitelé malých organizací ostatní (kult.,zdrav.,škol.)	18	61	231,06	153,19	465,35	280,84
2111 Fyzikové a astronomové	6	139	253,60	173,33	460,18	294,75
2113 Chemici	9	73	200,77	143,41	378,04	240,67
2114 Geologové, geofyzici, geodeti, hydrologové apod.	8	17	201,16	76,42	302,26	192,46
2119 Ostatní vědci a odborníci v příbuzných oborech jinde neuved.	11	349	191,43	148,12	234,97	194,57
2122 Statistici	6	34	239,85	146,18	399,95	275,27
2131 Projektanti a analytici výpočetních systémů	24	269	248,77	182,99	330,10	255,78
2132 Programátoři	59	226	210,50	114,61	323,08	220,35
2139 Ostatní odborníci zabývající se výpoč. tech. jinde neuvedení	103	310	254,24	154,31	492,66	299,56
2142 Projektanti staveb a areálů, stavební inženýři	41	165	222,94	132,01	389,84	253,55
2143 Projektanti elektrotechnických zařízení, elektroinženýři	44	298	206,08	126,98	286,76	216,36
2144 Projektanti elektron.systémů a telekom.sítí, inženýři - elektroniky	36	235	220,39	118,01	424,85	251,83
2145 Projektanti a konstruktéři strojních zařízení, strojní inženýři	55	615	229,60	154,41	365,96	250,26
2146 Chemičtí inženýři, technologové	26	149	233,78	155,34	367,94	260,84
2147 Důlní a hutní inženýři, technologové, metalurgové	4	17	241,74	144,93	390,37	268,81
2149 Ostatní architekti, projekt., konstruk.a tech.inženýři (tvůr.prac.)	63	783	224,60	160,05	391,95	263,45
2211 Bakteriologové, biolog., ekolog., zoologové a odb.v příb.obor.	31	158	170,46	113,25	304,62	189,99
2212 Farmakologové, anatomové, biochemici, fyziolog., patologové	11	36	192,59	120,70	307,71	211,49

Výsledky ke dni 10. 9. 2010

Hodinový výdělek podle podskupin zaměstnání KZAM-R

kraj: Středočeský

Podskupiny zaměstnání KZAM-R	Výběrový soubor		Medián	Diferenciace		Průměr
	počet org.	počet		1. decil	9. decil	
	jednotek	zaměst.	Kč/hod	Kč/hod	Kč/hod	Kč/hod
2213 Agronomové, šlechtitelé a odborníci v příbuzných oborech	24	105	162,94	118,97	255,33	179,95
2221 Lékaři, ordináři (kromě zubních lékařů)	34	1 286	212,08	131,45	394,54	239,50
2222 Zubní lékaři (dentisté)	5	11	351,56	262,81	381,77	327,86
2224 Farmaceuti, magistři v lékárně, lékárníci	27	113	246,96	191,01	354,72	261,14
2311 Vědeckopedagogičtí pracovníci	3	25	126,90	103,80	259,61	164,58
2359 Ost.odb.pedagogičtí pracov. jinde neuvedení (odb.instruktoři)	8	13	184,30	169,99	260,57	203,56
2411 Odb. prac. na úseku účetnictví, financí, daní, ap., hlavní účetní	146	501	206,04	132,74	377,82	237,06
2412 Odbor. pracovníci na úseku zaměstnaneckých, personálních věcí	79	194	208,37	134,18	380,30	266,38
2413 Odborní pracovníci v bankovníctví a pojišťovnictví	74	1 040	162,40	119,64	247,45	176,32
2419 Ostatní odborní pracovníci v oblasti podnikání	113	1 785	248,02	198,80	311,16	258,34
2421 Právníci, právní poradci (mimo advokacie a soudnictví)	33	41	259,84	145,35	656,30	341,22
2429 Ostatní odborníci v právní oblasti jinde neuvedení	6	18	158,07	114,95	414,17	188,55
2432 Odborní pracovníci knihoven (kromě řadových)	10	21	164,82	117,61	378,34	225,47
2433 Odborní pracovníci v informacích (např. vti)	6	14	172,63	129,10	233,70	175,69
2441 Ekonomové - vědecktí pracovníci, specialisté, experti	106	434	192,56	126,32	399,42	231,86
2445 Psychologové	8	10	157,98	61,79	562,44	220,34
2447 Tlumočníci a překladatelé	5	12	283,38	141,99	433,80	297,07
2451 Spisovatelé, autoři, kritikové, novináři, redaktori	19	55	108,93	82,39	172,24	122,29
2458 Umělečtí designéři a návrháři	5	46	238,57	190,32	386,24	270,61
2470 Odborní administrativní pracovníci jinde neuvedení	86	289	154,54	95,24	318,45	184,67
3111 Technici ve fyzikálních a příbuzných oborech	21	116	147,77	106,59	211,00	158,06
3112 Stavební technici	121	641	180,48	118,29	271,36	193,07
3113 Elektrotechnici	93	591	184,45	121,15	277,95	191,77
3114 Elektronici a technici v radiokomunikacích a telekomunikacích	43	453	172,23	101,96	268,76	181,72
3115 Strojírenští technici	128	3 663	199,81	134,23	253,51	200,28
3116 Chemičtí technici	38	459	176,60	124,66	266,03	189,59
3117 Důlní a hutní technici	14	74	190,32	137,86	298,47	204,72
3118 Technici v kartografii, kresličtí a zeměměřičtí	65	246	162,29	95,24	257,60	170,97
3119 Ostatní techničtí pracovníci jinde neuvedení	294	2 792	178,12	118,02	298,29	196,83
3121 Poradci ve výpočetní technice	43	103	213,11	136,85	388,09	241,60
3122 Operátoři a obsluha výpočetní techniky	99	289	171,90	112,20	312,61	194,09
3123 Operátoři průmyslových robotů, nc strojů	12	151	162,08	132,01	218,00	170,05
3129 Ostatní technici ve výpočetní technice jinde neuvedení	22	40	184,20	121,16	320,38	204,05
3133 Obsluha vysílacího a telekomunikačního zařízení (vč. telegrafu)	5	19	130,61	92,74	357,92	165,83
3134 Obsluha lékařských zařízení	14	138	141,20	111,41	190,67	147,18
3151 Kolaudační technici a technici protipožární ochrany	17	80	160,52	98,58	219,21	170,62
3152 Bezpečnostní tech.a tech. pro kontrolu zdravotní nezávadnosti	118	525	154,83	110,89	238,55	167,73
3160 Technici železničního provozu	32	962	184,09	164,01	205,49	184,69
3211 Technici a laboranti v oblasti biologie a v příbuzných oborech	37	496	127,00	99,40	168,46	131,49
3212 Technici v agronomii, v lesnictví a v zemědělství	53	435	141,77	98,51	193,62	143,17
3221 Asistenti zdravotničtí	20	82	107,98	79,44	148,13	109,71
3223 Dietetici a odborníci na výživu	15	34	124,07	94,16	165,09	126,33
3224 Optici a optometřičtí	9	17	143,52	98,97	219,46	166,44
3226 Rehabilitační a fyzioterapeutičtí pracovníci (vč. odb. masérů)	17	237	124,40	99,26	152,76	127,13

Výsledky ke dni 10. 9. 2010

Hodinový výdělek podle podskupin zaměstnání KZAM-R

kraj: Středočeský

Podskupiny zaměstnání KZAM-R	Výběrový soubor		Medián	Diferenciace		Průměr
	počet org.	počet		1. decil	9. decil	
	jednotek	zaměst.	Kč/hod	Kč/hod	Kč/hod	Kč/hod
3227 Veterinární asistenti	4	11	114,63	75,00	196,94	133,30
3228 Farmaceutičtí asistenti	26	147	134,81	107,63	163,69	136,27
3229 Ostatní střední zdravotničtí pracovníci jinde neuvedení	11	208	141,61	110,58	167,22	139,98
3231 Ošetřovatelé, všeobecné zdravotní sestry	25	2 804	144,84	109,29	186,15	146,68
3232 Ženské sestry, porodní asistentky	12	232	153,84	120,78	177,17	151,80
3233 Sestry pro péči o dítě	9	234	154,93	125,54	185,46	154,85
3235 Sestry pro intenzivní péči	10	285	155,04	127,59	191,79	157,16
3342 Pedagogové v oblasti dalšího vzdělávání	16	38	171,78	124,95	315,92	209,14
3349 Ostatní pedagogové jinde neuvedení	6	114	210,72	178,03	266,99	220,61
3411 Zprostředkovatelé finanč. transakcí, obchodu s cennými papíry	11	63	185,63	130,47	230,57	187,92
3412 Pojišťovací agenti	39	127	134,24	64,25	236,64	157,48
3413 Obchodníci s realitami	3	10	221,67	149,69	575,60	279,76
3415 Obchodní cestující, profes. poradci v obchodě, obch.zástupci	241	1 266	183,12	114,22	312,71	203,30
3416 Nákupčí	189	1 004	187,68	113,30	357,51	213,55
3417 Odhadci a zbožíznalci	28	73	145,64	105,40	232,02	160,70
3419 Ostatní pracovníci - obchodní zprostředkovatelé jinde neuved.	10	27	206,97	115,42	338,54	219,86
3421 Obchodní agenti	149	1 000	156,92	103,94	253,69	173,15
3422 Odbytoví a přepravní agenti	220	1 541	144,88	99,07	226,16	158,74
3429 Ostatní obchodní agenti a makléři jinde neuvedení	7	12	133,19	103,01	270,19	160,90
3431 Odborné sekretářky, sekretáři	139	376	147,69	95,46	228,36	157,05
3433 Pracovníci v oblasti účetnictví, fakturace, rozpočet., kalkulace	388	2 342	150,30	99,53	237,74	165,57
3434 Pracovníci v oblasti statistiky a matematiky	19	29	173,89	99,54	230,30	169,51
3435 Pracovníci v oblasti práce a mezd (kromě účetních)	39	54	151,53	102,62	276,77	170,85
3436 Referenti osobních oddělení	112	286	175,82	103,33	234,14	179,11
3439 Ostatní odborní administrativní pracovníci jinde neuvedení	226	1 436	149,68	104,79	247,42	167,00
3449 Ostatní celní a daňoví pracovníci a pracovníci v příb. oborech	17	50	146,84	130,54	243,90	173,98
3471 Aranžéři, průmysloví a komerční návrháři, bytoví architekti	11	27	126,05	80,14	221,61	139,45
4112 Kancelářští a manipul. prac. a obsl. zařízení na zpracování textu	29	135	131,76	83,01	145,59	123,17
4113 Pracovníci přípravy dat výpočetní techniky	23	146	96,22	69,32	148,58	113,40
4115 Sekretářky, sekretáři	222	1 293	128,00	86,95	219,68	144,09
4121 Nižší účetní	114	320	121,81	85,39	201,48	138,18
4123 Nižší finanční, daňoví úředníci a úředníci v příbuzných oborech	26	52	158,36	111,08	227,50	168,48
4131 Úředníci ve skladech	321	3 456	116,58	86,91	170,77	125,25
4132 Úředníci ve výrobě (např. výrobní plánovači)	72	500	159,41	94,84	247,01	168,09
4133 Úředníci v dopravě a v přepravě (dispečeri, kontrolori apod.)	89	624	156,82	109,34	219,37	164,90
4141 Řadoví knihovníci, archiváři, evidenční pracovníci	25	33	118,12	78,41	166,09	124,84
4142 Poštovní doručovatelé, úředníci v třídárnách	34	1 972	99,67	87,79	117,72	101,59
4190 Ostatní nižší úředníci jinde neuvedení	66	263	140,00	91,12	206,88	146,26
4211 Pokladníci (v bankách, pojišťovnách, spořitelnách, na poště)	89	278	121,19	95,58	141,06	120,68
4212 Úředníci na přepážkách a směnárnicích	65	1 111	125,06	105,27	153,87	128,69
4213 Pokladníci v obchodě, společném stravování apod.	97	1 051	89,42	70,68	112,98	91,56
4214 Prodavači vstupenek, jízdenek apod.	27	308	130,99	111,08	153,96	129,77
4215 Bookmakeři, krupiéři a úředníci sázkových kancelářů	39	318	91,14	73,08	132,74	98,36
4216 Inkasisté (výběrčí dluhů)	8	24	138,06	56,90	217,08	137,75

Výsledky ke dni 10. 9. 2010

Hodinový výdělek podle podskupin zaměstnání KZAM-R

kraj: Středočeský

Podskupiny zaměstnání KZAM-R	Výběrový soubor		Medián	Diferenciace		Průměr
	počet org. jednotek	počet zaměst.		1. decil	9. decil	
			Kč/hod	Kč/hod	Kč/hod	Kč/hod
4222 Recepční	52	154	97,33	70,68	145,84	103,45
4223 Telefonisté	20	87	157,75	82,00	238,13	163,24
4224 Informátoři	11	26	106,32	90,77	181,60	120,09
5121 Pracovníci dohlížející nad obsluhujícím personálem, hospodyně	32	77	134,18	87,00	181,73	135,68
5122 Kuchaři	80	940	85,66	61,95	129,22	92,63
5123 Čišníci, servírky	22	103	77,37	59,87	121,54	86,97
5132 Pečovatelé a pomoc.ošetřovatelé v zařiz.soc.péče, v nemocnicích	20	1 249	90,90	71,19	120,95	94,87
5139 Ostatní pečovatelé a pomocní ošetřovatelé jinde neuvedení	5	11	120,70	88,51	138,45	115,50
5144 Maséři	5	29	67,01	56,75	109,70	76,35
5161 Hasiči, požárníci	12	227	148,89	107,75	199,24	154,81
5169 Ostatní pracovníci ochrany a ostrahy jinde neuvedení	88	887	81,15	55,79	158,34	94,80
5211 Prodavači v obchodech	300	4 813	82,99	66,66	117,06	89,41
6111 Pěstitelé polních plodin	9	130	77,43	59,30	122,89	84,86
6112 Ovocnáři, vinaři, chmelaři a ostatní pěst.plodin rost.na stromech	3	41	90,00	53,10	127,38	91,88
6113 Zahradníci a pěstitelé zahradních plodin a sazenic	11	103	99,23	73,48	133,18	103,89
6121 Chovatelé hospodářských zvířat (kromě drůbeže a včel)	13	140	99,20	73,32	130,37	101,84
6122 Chovatelé drůbeže	7	68	76,91	67,61	101,99	82,38
6124 Chovatelé hospodářských zvířat, drůbeže, včel apod.	5	43	110,56	79,02	142,39	110,20
6129 Ostatní chovatelé, ošetřovatelé zvířat jinde neuv.(v rezerv.)	5	44	90,57	76,67	122,24	94,51
6141 Dělníci pro pěstění a ošetřování lesa	10	223	80,09	67,49	104,84	83,10
7113 Horníci pro dobývání nerudných surovin a kamenolamači	5	12	118,52	88,15	140,13	115,46
7115 Dělníci pro opracovávání kamene (vč.opracování žuly,mramoru)	3	30	51,86	50,91	112,16	72,61
7121 Zedníci pracující s tradičními materiály (bambus, hlína atd.)	3	12	100,59	96,10	105,88	101,10
7122 Zedníci, kameníci, omítkáři	60	379	114,43	84,00	155,42	116,83
7123 Betonáři, děl.specializovaní na pokládání betonových povrchů	17	333	126,21	94,91	155,12	125,60
7124 Tesaři a truhláři	32	96	121,89	80,74	167,56	122,14
7125 Stavební montážníci	7	61	106,00	52,16	145,32	103,81
7129 Ost. stavební dělníci hlavní stav. výroby a prac.v ost. oborech	57	428	124,74	93,75	160,57	126,02
7136 Instalatéři, potrubáři, stavební zámečníci, klempíři	60	421	126,91	94,73	171,82	129,51
7137 Stavební a provozní elektrikáři	66	185	123,33	89,31	170,71	128,19
7139 Ostatní děl.zajišťující dokonč.stavební práce a děl.v příb.obor.	5	10	89,37	80,72	110,95	93,42
7142 Lakýrníci a pracovníci v příbuzných oborech	34	982	164,99	108,33	197,08	159,79
7211 Formíři a jádraři	5	50	97,98	76,82	130,38	100,15
7212 Svářeči, řezači plamenem a páječi	49	2 714	154,62	111,66	183,31	153,47
7213 Výrobci a opraváři výrobků a dílů z plechů	21	777	167,95	121,40	186,07	162,70
7214 Montéři kovových konstrukcí	11	255	136,98	90,37	184,42	137,10
7215 Montéři lan a zdvihacích zařízení (např. na lodích, letadlech)	3	15	150,46	86,42	195,45	150,16
7221 Kováři, obsluha kovačích lisů, obsluha bucharů	14	618	159,69	110,03	188,27	156,34
7222 Nástrojaři, kovomodeláři, kovodělníci, zámečníci	199	5 108	147,75	101,41	198,44	148,29
7223 Seřizovači a obsl. obráběcích strojů (kromě autom. a poloaut.)	68	1 659	150,15	102,97	200,77	152,50
7224 Brusiči, leštiči a ostříči nástrojů	21	84	125,57	84,97	150,15	121,46
7228 Kovolijci, cizelěři	4	50	127,12	71,98	182,78	128,41
7231 Mechaníci a opraváři motorových vozidel	77	1 155	165,50	107,29	190,16	157,50
7234 Mechaníci a opraváři kolejových vozidel	19	362	136,34	100,92	172,58	138,40

Výsledky ke dni 10. 9. 2010

Hodinový výdělek podle podskupin zaměstnání KZAM-R

kraj: Středočeský

Podskupiny zaměstnání KZAM-R	Výběrový soubor		Medián	Diferenciace		Průměr
	počet org.	počet		1. decil	9. decil	
	jednotek	zaměst.	Kč/hod	Kč/hod	Kč/hod	Kč/hod
7235 Mechanici a opraváři obráběcích, zeměd. strojů a prům. zařízení	92	2 464	176,61	117,21	213,31	170,87
7239 Ostatní mechanici a opraváři strojů a zařízení bez elektro j.n.	64	835	149,85	101,41	182,74	147,29
7241 Elektromech., opraváři a seřizovači různých typů elektr. zařízení	178	2 111	148,86	101,62	209,10	152,18
7242 Mechanici, opraváři a seřizovači elektr. částí aut, letadel, lodí	22	175	128,98	94,80	173,50	133,02
7243 Mechanici, seřizovači, opraváři elektronických zařízení	49	1 067	119,53	84,50	205,59	135,68
7244 Telefonní a telegrafní mechanici, montéři a opraváři	18	48	113,90	84,27	141,62	114,48
7246 Montéři a opraváři silnoproudých elektrických vedení	28	291	184,74	129,16	201,67	176,25
7247 Montéři a opraváři slaboproudých elektrických vedení	10	21	155,44	99,91	209,29	161,09
7311 Výrobci, mechanici a opraváři přesných přístrojů a zařízení	15	101	119,14	97,98	178,57	131,95
7321 Výrobci hrnčíř., porcel. zboží, žáruvzd.výrobků, brus.kotoučů	3	80	124,98	106,94	153,14	127,71
7324 Malíři skla a keramiky a prac. v příb.obor. (vč.výrobců zrcadel)	3	35	88,90	74,17	134,94	98,25
7341 Tiskaři, sazeči (kromě obsluhy tiskárenských strojů)	7	21	146,15	85,06	199,75	148,58
7344 Fotografové a pracovníci v příbuzných oborech	4	44	144,72	121,51	203,27	152,23
7346 Sítotiskaři, deskotiskaři a textilní tiskaři	3	35	94,45	81,95	153,25	108,67
7411 Zpracovatelé masa, ryb vč. uzenářů a konzervovačů masa a ryb	21	498	107,97	74,78	142,38	108,99
7412 Zpracovatelé pekárenských a cukrářských výrobků	23	540	89,94	63,02	129,63	93,40
7415 Ochutnávači potravin a nápojů	3	11	148,35	116,68	155,57	145,97
7419 Ostatní zpracovatelé - výrobci potravinářských výrobků	32	257	119,70	75,33	172,26	122,74
7421 Impregnační a úpraváři dřeva	6	133	120,12	93,69	149,92	116,71
7422 Umělečtí truhláři, řezbáři, výrobci a opraváři výrobků ze dřeva	16	95	170,84	88,36	200,95	154,28
7433 Dámští a pánští krejčí a kloboučníci včetně opravářů oděvů	7	11	66,10	59,65	92,36	72,36
8111 Obsluha důlního zařízení a razících štítů	6	19	124,58	111,20	157,09	129,96
8112 Obsluha zařízení pro úpravu rudných a nerudných surovin	13	87	107,93	82,46	153,47	111,92
8121 Obsluha zařízení při hutní výrobě kovů obsluha pecí a konvertorů	5	274	159,29	114,42	217,79	160,41
8122 Obsluha zařízení ve slévárenství (taviči, slévači)	8	361	122,41	88,14	204,98	132,87
8123 Obsluha zařízení na tepelné zpracování kovů	19	228	134,29	91,84	166,96	132,59
8124 Obsluha zařízení na tažení a protlačování kovů	3	74	127,92	96,21	146,35	123,22
8125 Obsluha zařízení na tváření kovů ve válcovnách	6	313	133,92	110,85	159,28	134,08
8131 Obsluha pecí na výrobu skla a keramiky	3	145	134,05	108,40	155,27	133,01
8139 Obsluha ostatních zařízení na výrobu skla a keramiky	9	556	146,86	109,48	200,78	149,93
8141 Obsluha pily a jiného zařízení na zpracování dřeva	8	258	102,75	76,30	156,97	112,72
8143 Obsluha zařízení na výrobu papíru, kartonu a lepenky	3	67	143,16	116,45	169,68	143,45
8151 Obsluha drtičů, mlýnů a míchadel při chemické výrobě	8	28	130,88	85,05	160,66	130,17
8154 Obsluha chemických destilačních kolon a reaktorů	5	316	134,78	114,40	158,19	135,94
8155 Obsluha zařízení na zpracování ropy a zemního plynu	5	97	126,15	96,87	208,88	142,30
8156 Obsluha zařízení na zpracování radioaktivního materiálu	3	63	121,97	109,06	140,85	123,07
8159 Obsluha ostatních zařízení při chemické výrobě jinde neuvedená	37	324	111,43	89,40	149,55	115,32
8161 Obsluha zařízení při výrobě a rozvodu elektřiny	19	294	195,75	110,13	225,39	179,21
8162 Obsluha parních turbín, ohřivačů a motorů	45	187	122,66	77,12	183,22	129,00
8163 Obsluha zařízení při úpravě, čištění a rozvodu vody	43	391	121,25	85,50	153,85	123,03
8171 Obsluha automatických nebo poloautomatic. montážních linek	33	1 207	118,63	98,42	165,21	124,47
8172 Obsluha průmyslových robotů	8	119	142,64	121,84	168,35	145,89
8180 Obsluha strojů a zařízení pro práce na železničním svršku	14	46	135,52	106,43	165,97	134,13
8211 Obsluha automat. nebo poloaut. obráběcích strojů (kromě 722)	37	936	134,15	100,00	188,27	141,66

Výsledky ke dni 10. 9. 2010

Hodinový výdělek podle podskupin zaměstnání KZAM-R

kraj: Středočeský

Podskupiny zaměstnání KZAM-R	Výběrový soubor		Medián	Diferenciace		Průměr
	počet org.	počet		1. decil	9. decil	
	jednotek	zaměst.	Kč/hod	Kč/hod	Kč/hod	Kč/hod
8212 Obsluha strojů na výrobu maltovin, vápna, cementu, prefabrikátů	19	288	128,69	101,94	159,23	130,21
8221 Obsluha strojů při farmaceutické výrobě	4	407	149,31	122,30	189,88	151,31
8223 Obsluha strojů při konečné úpravě a nanášení ochran. povlaků	18	730	153,09	101,56	167,23	144,30
8229 Obsluha strojů na výrobu chemických výrobků jinde neuvedená	3	161	152,39	127,19	172,23	150,05
8231 Obsluha strojů na výrobu pryžových výrobků (např. obuvi)	6	273	107,06	89,46	195,71	130,92
8232 Obsluha strojů na výrobu plastových výrobků (vč. laminování)	20	1 226	123,86	86,00	162,98	125,02
8240 Obsluha automat. nebo poloautomat. dřevoobráběcích strojů	8	161	106,10	66,57	143,24	102,79
8251 Obsluha tiskárenských strojů	6	364	134,22	93,89	203,33	147,38
8253 Obsluha strojů na výrobu předmětů z lepenky (vč. kartonáže)	3	66	82,33	77,92	121,16	87,65
8254 Obsluha kopírovacích strojů	8	11	97,05	63,50	149,34	98,27
8264 Obsluha strojů na bělení, barvení, čištění, praní, žehlení textilu	7	45	84,08	61,82	99,49	82,96
8271 Obsluha strojů na zpracování a konzervování masa a ryb	3	170	90,24	80,74	116,76	94,91
8273 Obsluha strojů na mletí zrn a koření	7	64	121,54	88,23	146,14	122,80
8274 Obsluha strojů na zpracování mouky, výrobu pečiva, čokolády	5	249	137,30	71,76	162,39	127,65
8278 Obsluha strojů na výrobu nápojů	6	140	118,79	71,64	147,54	115,79
8281 Montážní dělníci montující mechanická zařízení (stroje, vozidla)	32	8 661	129,19	92,62	165,58	130,30
8282 Montážní dělníci montující elektrická zařízení	8	111	84,64	57,96	130,40	89,80
8283 Montážní dělníci montující elektronická zařízení	8	381	97,79	81,46	123,66	100,35
8284 Montážní dělníci montující výrobky z kovů, pryže a plastů	16	865	89,80	54,45	126,45	93,04
8287 Montážní dělníci montující výrobky z kombinovaných materiálů	6	381	54,68	53,81	149,32	88,08
8290 Obsluha jiných stacionárních zařízení a ostatní montážní dělníci	22	876	124,59	74,83	163,57	120,26
8311 Strojvedoucí	23	690	193,35	170,65	206,47	189,44
8313 Dělníci zabezpečující sestavování vlaků (brzdaři, výhybkáři)	25	935	144,13	130,50	159,07	144,02
8314 Dělníci zabezpečující jízdu vlaků v mezistaničních úsecích	12	247	124,44	104,87	150,92	126,50
8321 Řidiči osobních a malých dodávkových automobilů, taxikáři	65	320	144,24	81,62	233,42	153,71
8322 Řidiči sanitních a rzp vozů	11	108	108,29	83,14	130,39	108,14
8323 Řidiči autobusů, trolejbusů a tramvají	7	414	110,86	82,01	141,55	111,61
8324 Řidiči nákladních automobilů a tahačů	183	2 934	119,00	67,76	163,02	118,51
8326 Řidiči speciálních vozidel	33	345	121,38	95,97	148,05	121,78
8331 Obsluha zemědělských a lesních strojů	32	300	110,06	81,61	209,68	130,73
8332 Obsluha zemních a příbuzných strojů	48	379	141,42	105,65	177,19	143,59
8333 Obsluha jeřábů, zdvihacích a podobných manipulačních zařízení	43	585	121,09	82,00	167,68	126,34
8334 Obsluha vysokozdvížných a ostatních motorových vozíků	155	3 412	135,17	95,27	164,80	132,95
9132 Pomocníci a uklízeči v kancelářích, hotelích, nemocnicích ap.	251	1 249	67,80	52,24	98,35	73,02
9141 Domovníci, správci domu	31	66	99,31	62,71	223,45	121,59
9152 Vrátní, hlídači, uváděči a šatnářky	74	381	69,37	53,50	98,25	74,41
9154 Pracovníci odečítající stav elektroměrů, plynoměrů a vodoměrů	4	62	107,21	90,17	120,06	105,26
9161 Sběrači odpadků, popeláři	6	26	67,98	52,00	84,98	67,19
9162 Metaři, čističi záchodků, žump, kanálů a podobných zařízení	8	24	105,91	64,94	135,17	105,80
9169 Ostatní pracovníci v příbuzných oborech jinde neuvedení	10	38	72,72	58,03	117,46	81,41
9211 Pomocní a nekvalifikovaní dělníci v zemědělství	17	226	72,43	56,18	115,07	82,87
9312 Pomocní a nekvalif. dělníci na stavbách a údržbě silnic, přehrad	11	32	113,26	81,78	148,46	114,29
9313 Pomocní a nekvalifikovaní dělníci na stavbách budov	11	75	127,25	83,02	165,04	127,08
9321 Pomocní a nekvalifikovaní montážní a manipulační dělníci	97	1 571	91,70	57,66	137,28	95,30

Výsledky ke dni 10. 9. 2010

**Hodinový výdělek
podle podskupin zaměstnání KZAM-R**

kraj: Středočeský

Podskupiny zaměstnání KZAM-R	Výběrový soubor		Medián	Diferenciace		Průměr
	počet org. jednotek	počet zaměst.		1. decil	9. decil	
			Kč/hod	Kč/hod	Kč/hod	Kč/hod
9322 Ruční baliči a pytlovači	23	424	97,18	76,60	130,75	100,97
9323 Dělníci nádvorní skupiny (pomocní montéři)	21	242	79,68	53,00	128,82	86,10
9331 Řidiči vozidel poháněných ručně nebo nožně	6	45	130,42	86,35	161,59	123,14
9333 Vazači a nosiči břemen, přístavní dělníci (dokaři)	19	162	86,37	65,78	115,15	91,41
9339 Pomocní a nekvalif. pracovníci v dopravě, ve skladech, v telek.	157	2 284	115,37	78,62	147,30	114,31

2. čtvrtletí 2010**RSCP - podnikatelská sféra**

PS-V6

Výsledky ke dni 10. 9. 2010

**Hodinový výdělek
podle kategorií zaměstnání**kraj: **Středočeský**

Kategorie zaměstnání	Struktura zaměstnanců	Medián	Diferenciace		Průměr
			1. decil	9. decil	
	%	Kč/hod	Kč/hod	Kč/hod	Kč/hod
D Manuální pracovníci	58,5	113,44	65,96	171,48	117,65
T Nemanuální pracovníci	41,5	153,62	91,95	303,31	191,49
Relace D/T (%)		73,8	71,7	56,5	61,4
C E L K E M - podnikatelská sféra	100	126,08	73,12	223,57	148,33

manuální pracovníci - zaměstnanci s převážně manuálním charakterem práce (hlavní třída KZAM-R 6-9 a vybraná zaměstnání hl. třídy 5)

nemanuální pracovníci - zaměstnanci s převážně nemanuálním charakterem práce (hlavní třída KZAM-R 1-4 a vybraná zaměstnání hl. třídy 5)

2. čtvrtletí 2010**RSCP - podnikatelská sféra**

PS-V8

Výsledky ke dni 10. 9. 2010

**Hodinový výdělek
podle pohlaví**kraj: **Středočeský**

Pohlaví	Struktura zaměstnanců	Medián	Diferenciace		Průměr
			1. decil	9. decil	
	%	Kč/hod	Kč/hod	Kč/hod	Kč/hod
M Muž	61,5	137,41	82,04	240,66	162,46
Ž Žena	38,5	111,30	66,20	188,47	125,74
Relace Ž/M (%)		81,0	80,7	78,3	77,4
C E L K E M - podnikatelská sféra	100	126,08	73,12	223,57	148,33

Hrubá měsíční mzda a její složky, diference, placená doba v podnikatelské sféře

kraj: Středočeský

Medián hrubé měsíční mzdy 22 511 Kč/měs

Diference

1. decil - 10 % hodinových výdělků menších než	12 969 Kč/měs
1. kvartil - 25 % hodinových výdělků menších než	17 061 Kč/měs
Medián - 50 % hodinových výdělků menších než	22 511 Kč/měs
3. kvartil - 25 % hodinových výdělků větších než	29 827 Kč/měs
9. decil - 10 % hodinových výdělků větších než	40 161 Kč/měs

Průměr hrubé měsíční mzdy 26 754 Kč/měs

Vybrané složky hrubé měsíční mzdy

prémie a odměny	16,5 %
příplatky za přesčas	0,5 %
příplatky ostatní	4,9 %
náhrady	6,2 %
odměny za pohotovost	0,2 %

Průměrná placená doba 171,3 hod/měs

Výsledky ke dni 10. 9. 2010

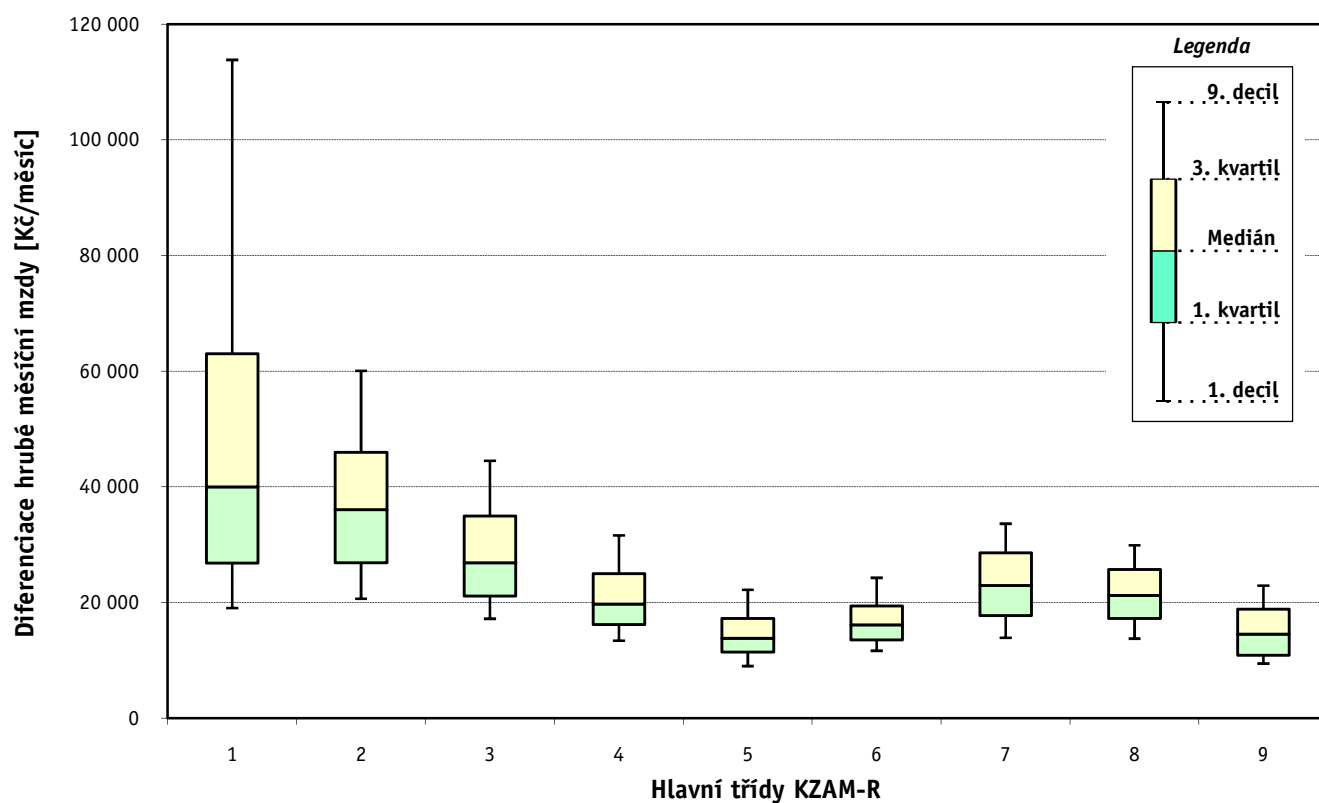
Hrubá měsíční mzda a její složky, diference, placená doba podle hlavních tříd zaměstnání KZAM-R

kraj: Středočeský

Hlavní třída zaměstnání KZAM - R	Struktura zaměstnanců	Medián
	%	Kč/měs

1 Zákodárci, vedoucí a řídící pracovníci	7,1	39 989
2 Vědečtí a odborní duševní pracovníci	6,4	36 080
3 Techničtí, zdravotničtí a pedagogičtí pracovníci	19,8	26 905
4 Nižší administrativní pracovníci	8,7	19 731
5 Provozní pracovníci ve službách a obchodu	5,7	13 822
6 Dělníci v zemědělství, lesnictví a rybářství	1,6	16 128
7 Řemeslníci, výrobci a zpracovatelé	19,9	22 974
8 Obsluha strojů a zařízení	24,0	21 257
9 Pomocní a nekvalifikovaní pracovníci	6,8	14 521

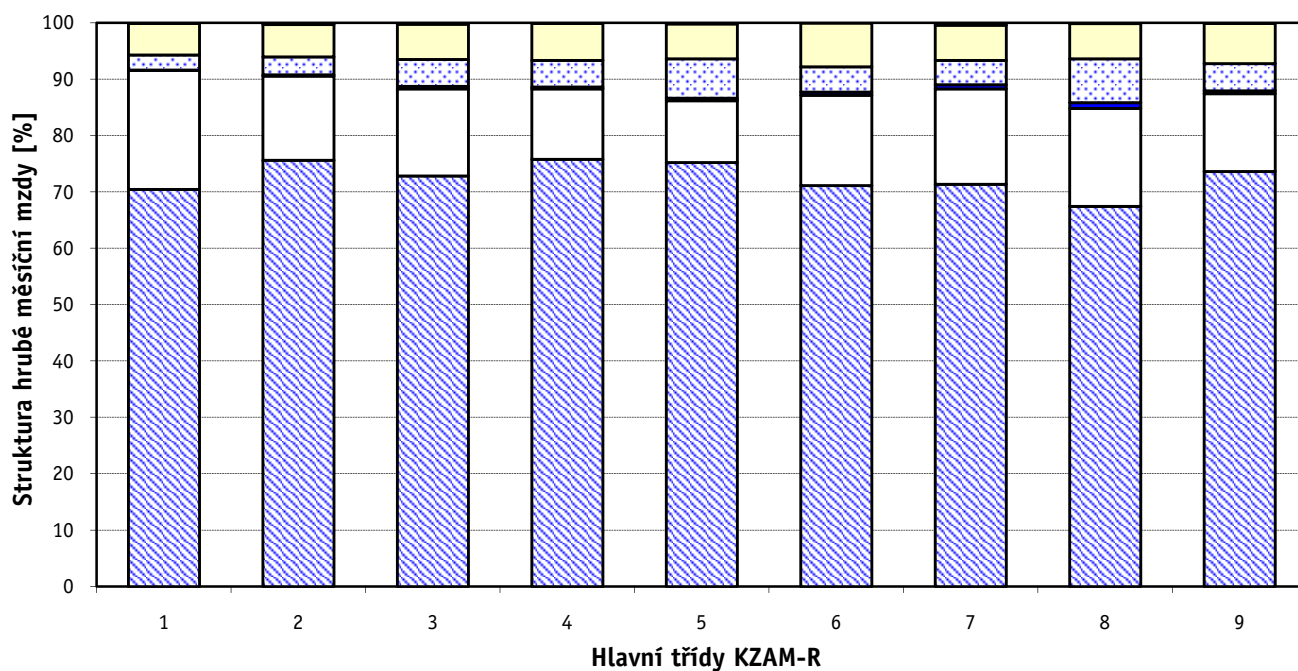
C E L K E M - podnikatelská sféra	100	22 511
--	------------	---------------



Hrubá měsíční mzda a její složky, diference, placená doba podle hlavních tříd zaměstnání KZAM-R

kraj: Středočeský

Diference				Průměr	Vybrané složky hrubé měsíční mzdy					Placená doba
1. decil	1. kvartil	3. kvartil	9. decil		prémie a odměny	příplatky za přesčas	příplatky ostatní	náhrady	odměny za pohotovost	
Kč/měs	Kč/měs	Kč/měs	Kč/měs	Kč/měs	%	%	%	%	%	hod/měs
19 058	26 822	63 048	113 857	58 590	21,2	0,1	2,6	5,7	0,1	170,6
20 650	26 909	45 967	60 085	39 598	14,9	0,2	3,2	5,7	0,3	171,0
17 208	21 114	34 978	44 530	30 782	15,5	0,4	4,8	6,2	0,2	170,6
13 397	16 208	25 000	31 609	21 637	12,5	0,3	4,7	6,6	0,0	170,2
9 001	11 451	17 278	22 191	15 113	11,0	0,5	7,0	6,2	0,2	170,6
11 654	13 528	19 420	24 285	17 205	16,0	0,6	4,5	7,8	0,0	172,8
13 898	17 763	28 583	33 636	23 451	16,9	0,7	4,4	6,2	0,4	171,2
13 776	17 244	25 737	29 910	21 818	17,4	1,0	7,8	6,3	0,1	172,3
9 443	10 906	18 872	22 927	15 546	13,8	0,5	4,8	7,1	0,1	172,4
12 969	17 061	29 827	40 161	26 754	16,5	0,5	4,9	6,2	0,2	171,3



1. - 2. čtvrtletí 2010**RSCP - podnikatelská sféra**

Výsledky ke dni 10. 9. 2010

**Hrubá měsíční mzda a její složky, diference, placená doba
podle podskupin zaměstnání KZAM-R**kraj: **Středočeský**

Podskupiny zaměstnání KZAM-R	Počet zaměstnanců přepočtený podle placených měsíců	Medián
		Kč/měs
1210 Ředitelé a prezidenti velkých organizací, podniků	286	102 519
1221 Vedoucí pracovníci v zemědělství, lesnictví, rybářství a myslivosti	85	42 915
1222 Vedoucí pracovníci v průmyslu (ve výrobě)	2 079	59 658
1223 Vedoucí pracovníci ve stavebnictví a zeměměřičtví	106	52 890
1224 Vedoucí pracovníci ve velkoobchodě a v maloobchodě	952	28 750
1225 Vedoucí pracovníci v restauracích a hotelích	17	24 865
1226 Vedoucí pracovníci v dopravě, skladování, telekomunik. a na poštovních úřadech	586	26 371
1227 Vedoucí pracovníci v organizacích zaměřených na poskytování obchodních služeb	109	56 068
1228 Vedoucí pracovníci v pečovatelských, úklidových a podobných službách	19	31 056
1229 Vedoucí pracovníci dílčích celků jinde neuvedení (kulturních, zdravotn., školských)	206	46 408
1231 Vedoucí pracovníci finančních a hospodářských (správních) útvarů	387	60 356
1232 Vedoucí pracovníci personálních útvarů a útvarů průmyslových vztahů	107	79 800
1233 Vedoucí pracovníci obytných útvarů (včetně průzkumu trhu)	367	56 951
1234 Vedoucí pracovníci reklamních útvarů a útvarů pro styk s veřejností	75	51 581
1235 Vedoucí pracovníci zásobovacích útvarů	210	50 523
1236 Vedoucí pracovníci výpočetních útvarů	72	55 000
1237 Vedoucí pracovníci výzkumných a vývojových útvarů	161	61 618
1239 Vedoucí pracovníci ostatních útvarů jinde neuvedení	322	47 833
1311 Vedoucí, ředitelé v zemědělství, lesnictví, rybářství a myslivosti	50	40 741
1312 Vedoucí, ředitelé v průmyslu (ve výrobě)	274	37 373
1313 Vedoucí, ředitelé ve stavebnictví a zeměměřičtví	23	32 007
1314 Vedoucí, ředitelé ve velkoobchodu a maloobchodu	630	25 612
1315 Vedoucí, ředitelé v restauracích a hotelích	41	25 308
1316 Vedoucí, ředitelé v dopravě, skladování, telekomunikacích a na poštovních úřadech	243	34 812
1317 Vedoucí, ředitelé v podnicích poskytujících obchodní služby	142	52 439
1318 Vedoucí, ředitelé pečovatelských, úklidových a podobných služeb	17	35 340
1319 Vedoucí, ředitelé malých organizací ostatní (kultura, zdravotnictví, školství)	57	46 367
2111 Fyzikové a astronomové	124	56 114
2113 Chemici	65	42 282
2114 Geologové, geofyzici, geodeti, hydrologové apod.	16	30 541
2119 Ostatní vědci a odborníci v příbuzných oborech jinde neuvedení	319	36 922
2122 Statistici	34	45 188
2131 Projektanti a analytici výpočetních systémů	259	44 444
2132 Programátoři	224	37 513
2139 Ostatní odborníci zabývající se výpočetní technikou jinde neuvedení	301	45 945
2142 Projektanti staveb a areálů, stavební inženýři	160	41 396
2143 Projektanti elektrotechnických zařízení, elektroinženýři	288	36 956
2144 Projektanti elektronických systémů a telekomunikačních sítí, inženýři - elektronici	229	41 380
2145 Projektanti a konstruktéři strojních zařízení, strojní inženýři	594	39 884
2146 Chemičtí inženýři, technologové	146	40 227
2147 Důlní a hutní inženýři, technologové, metalurgové	15	43 809
2149 Ostatní architekti, projektanti, konstruktéři a techničtí inženýři (tvůrčí pracovníci)	749	40 338
2211 Bakteriologové, biologové, ekologové, zoologové a odborníci v příbuzných oborech	124	29 533
2212 Farmakologové, anatomové, biochemici, fyziologové, patologové	30	32 309

Hrubá měsíční mzda a její složky, diference, placená doba podle podskupin zaměstnání KZAM-R

kraj: **Středočeský**

Diference				Průměr	Vybrané složky hrubé měsíční mzdy					Placená doba
1. decil	1. kvartil	3. kvartil	9. decil		prémie a odměny	příplatky za přesčas	příplatky ostatní	náhrady	odměny za pohotovost	
Kč/měs	Kč/měs	Kč/měs	Kč/měs	Kč/měs	%	%	%	%	%	hod/měs
35 000	60 874	189 657	333 804	156 418	26,5	0,0	0,8	5,6	0,0	169,0
25 146	35 133	57 065	74 654	49 329	23,9	0,0	0,5	7,0	0,2	169,6
39 101	48 867	105 022	174 830	90 876	24,5	0,1	0,9	4,3	0,1	166,5
29 652	36 033	81 576	102 901	66 085	28,4	0,1	0,5	6,9	0,0	170,3
17 601	21 576	42 369	65 030	39 088	19,2	0,2	4,0	7,2	0,1	173,0
17 380	20 057	28 944	34 942	24 949	2,7	1,5	13,6	4,8	0,0	176,8
21 824	23 430	45 287	92 887	46 507	16,9	0,2	2,2	7,4	0,3	165,4
38 733	47 586	84 913	127 748	71 066	28,7	0,0	4,1	7,4	0,0	171,5
27 456	29 306	40 017	68 674	43 516	23,4	0,0	2,6	8,1	0,9	172,2
25 473	31 316	64 011	105 152	60 296	21,5	0,2	8,0	6,2	0,6	170,2
28 737	38 928	108 437	163 826	89 525	24,1	0,1	1,4	6,9	0,0	168,7
28 572	47 561	135 852	178 832	96 523	19,9	0,1	1,6	7,4	0,2	170,5
31 817	40 718	88 822	154 457	76 888	24,8	0,0	0,7	6,4	0,0	168,9
26 085	35 579	85 893	138 222	69 134	23,3	0,2	2,3	5,3	0,0	171,7
26 348	34 701	86 877	124 902	67 927	17,6	0,1	2,1	6,5	0,0	169,4
30 417	40 453	89 037	111 092	66 625	16,6	0,1	3,7	7,1	0,5	168,7
34 901	42 864	99 299	213 093	89 418	23,1	0,2	1,5	6,2	0,2	167,8
24 843	32 801	78 882	125 883	66 472	17,0	0,1	1,1	6,5	0,0	167,6
28 326	31 374	54 967	71 891	45 275	24,2	0,0	0,0	5,5	0,0	172,0
19 912	25 620	58 211	79 537	47 856	20,5	0,3	2,8	5,3	0,0	171,8
20 129	22 025	82 912	117 084	53 158	12,8	0,0	0,6	7,3	0,0	171,5
15 035	18 226	37 822	53 526	31 926	19,7	0,2	4,5	6,6	0,0	172,9
15 604	19 038	33 567	43 353	27 395	20,3	0,3	1,9	4,1	0,0	172,4
24 498	27 797	45 766	61 626	38 916	15,6	0,2	2,6	7,6	0,1	169,0
21 768	37 954	85 529	106 000	67 616	34,7	0,0	3,6	7,0	0,0	173,3
23 883	29 212	42 766	67 760	39 937	41,2	0,0	3,9	6,2	0,0	171,4
27 240	34 598	57 966	93 196	56 231	5,0	0,1	4,8	7,0	0,0	172,9
34 265	43 007	83 322	103 376	67 510	38,6	0,1	0,8	4,7	0,0	171,7
27 086	32 085	58 806	86 700	49 443	26,1	0,1	2,5	5,6	0,0	169,6
12 504	21 669	37 216	47 641	31 460	14,6	0,2	1,9	7,3	0,0	168,9
28 983	32 858	40 671	44 175	37 820	15,5	0,2	0,7	4,6	0,0	167,3
25 115	28 075	64 893	68 416	47 838	12,9	0,3	1,1	6,8	0,0	168,2
34 558	39 829	51 891	59 017	46 401	10,3	0,2	2,4	5,1	0,8	165,6
20 210	28 192	48 688	63 424	40 640	16,0	0,4	2,9	5,7	0,3	170,9
27 383	35 017	65 382	87 921	53 401	16,7	0,4	2,8	5,8	0,5	170,0
23 460	28 725	50 741	62 897	44 458	19,9	0,7	0,8	6,2	0,2	169,2
22 879	27 762	45 482	52 097	38 165	12,5	0,4	2,5	6,0	1,6	170,9
21 055	31 750	56 263	84 323	48 162	13,0	0,7	4,0	5,4	1,1	172,0
26 259	33 333	50 483	64 094	43 407	9,9	0,2	1,2	5,4	0,1	167,8
27 065	32 442	52 431	64 898	45 423	13,1	0,2	1,9	6,7	0,1	168,4
22 290	29 673	59 961	78 914	46 626	22,2	0,0	0,0	6,5	0,0	162,0
30 155	35 906	48 530	71 503	47 486	15,1	0,3	2,0	4,9	0,0	167,7
19 800	23 581	37 099	47 083	32 581	11,3	0,2	4,4	6,8	0,0	171,6
18 111	25 258	40 190	58 772	36 050	13,3	0,1	8,7	6,3	0,5	170,4

Výsledky ke dni 10. 9. 2010

Hrubá měsíční mzda a její složky, diference, placená doba podle podskupin zaměstnání KZAM-R

kraj: **Středočeský**

Podskupiny zaměstnání KZAM-R	Počet zaměstnanců přepočtený podle placených měsíců	Medián
		Kč/měs
2213 Agronomové, šlechtitelé a odborníci v příbuzných oborech	97	27 844
2221 Lékaři, ordináři (kromě zubních lékařů)	1 031	38 892
2222 Zubní lékaři (dentisté)	10	50 314
2224 Farmaceuti, magistři v lékárně, lékárníci	99	42 656
2311 Vědeckopedagogičtí pracovníci	21	24 807
2359 Ostatní odborní pedagogičtí pracovníci jinde neuvedení (odborní instruktoři)	13	32 019
2411 Odborní pracovníci na úseku účetnictví, financí, daní, apod., hlavní účetní	487	40 777
2412 Odborní pracovníci na úseku zaměstnaneckých, personálních věcí	179	37 583
2413 Odborní pracovníci v bankovníctví a pojišťovnictví	977	33 151
2419 Ostatní odborní pracovníci v oblasti podnikání	1 717	44 280
2421 Právníci, právní poradci (mimo advokacie a soudnictví)	32	46 556
2429 Ostatní odborníci v právní oblasti jinde neuvedení	17	26 094
2432 Odborní pracovníci knihoven (kromě řadových)	19	26 416
2433 Odborní pracovníci v informacích (např. vti)	13	30 318
2441 Ekonomové - vědeckí pracovníci, specialisté, experti	420	34 342
2447 Tlumočníci a překladatelé	13	48 148
2451 Spisovatelé, autoři, kritikové, novináři, redaktori	47	19 337
2458 Umělečtí designéři a návrháři	46	47 352
2470 Odborní administrativní pracovníci jinde neuvedení	264	28 067
3111 Technici ve fyzikálních a příbuzných oborech	109	28 429
3112 Stavební technici	608	31 036
3113 Elektrotechnici	566	32 925
3114 Elektronici a technici v radiokomunikacích a telekomunikacích	429	32 448
3115 Strojírenští technici	3 528	36 002
3116 Chemičtí technici	444	30 238
3117 Důlní a hutní technici	72	29 949
3118 Technici v kartografii, kresličí a zeměměřiči	227	27 873
3119 Ostatní techničtí pracovníci jinde neuvedení	2 705	31 820
3121 Poradci ve výpočetní technice	102	39 337
3122 Operátoři a obsluha výpočetní techniky	276	31 008
3123 Operátoři průmyslových robotů, nc strojů	145	28 612
3129 Ostatní technici ve výpočetní technice jinde neuvedení	37	32 723
3133 Obsluha vysílacího a telekomunikačního zařízení (vč. telegrafu)	23	23 759
3134 Obsluha lékařských zařízení	128	25 714
3151 Kolaudační technici a technici protipožární ochrany	76	33 568
3152 Bezpečnostní technici a technici pro kontrolu zdravotní nezávadnosti a jakosti	503	27 568
3160 Technici železničního provozu	931	31 297
3211 Technici a laboranti v oblasti biologie a v příbuzných oborech	449	21 585
3212 Technici v agronomii, v lesnictví a v zemědělství	414	24 106
3221 Asistenti zdravotničtí	69	18 150
3223 Dietetici a odborníci na výživu	33	21 677
3226 Rehabilitační a fyzioterapeutičtí pracovníci (vč. odborných masérů)	205	21 477
3228 Farmaceutičtí asistenti	130	23 175
3229 Ostatní střední zdravotničtí pracovníci jinde neuvedení	172	23 937

Hrubá měsíční mzda a její složky, diference, placená doba podle podskupin zaměstnání KZAM-R

kraj: **Středočeský**

Diference				Průměr	Vybrané složky hrubé měsíční mzdy					Placená doba
1. decil	1. kvartil	3. kvartil	9. decil		prémie a odměny	příplatky za přesčas	příplatky ostatní	náhrady	odměny za pohotovost	
Kč/měs	Kč/měs	Kč/měs	Kč/měs	Kč/měs	%	%	%	%	%	hod/měs
19 380	23 951	34 205	42 889	30 575	9,2	0,1	1,2	6,3	0,1	172,3
23 695	29 113	53 825	73 043	44 381	8,7	0,8	17,9	6,1	2,1	180,2
41 761	44 863	64 879	74 591	55 020	8,6	0,3	12,6	10,1	0,0	179,2
33 570	37 898	53 319	62 909	46 849	15,9	2,3	8,5	6,7	0,0	176,0
18 000	22 167	30 103	49 411	30 948	12,3	0,0	0,1	6,9	0,0	170,8
29 410	30 390	42 606	54 322	37 923	23,0	0,1	1,8	6,3	0,0	165,6
25 439	30 641	50 800	67 325	44 790	22,9	0,1	1,2	6,0	0,0	170,4
22 934	28 802	49 009	73 656	47 924	15,9	0,3	3,4	7,1	0,0	169,3
23 567	27 922	41 344	50 713	36 451	26,8	0,0	0,8	6,8	0,0	172,4
37 645	40 969	47 947	56 264	46 840	14,1	0,2	0,6	4,4	0,1	165,8
28 382	36 599	80 448	100 956	59 699	17,4	0,0	1,8	6,9	0,0	168,5
18 910	22 517	31 235	66 466	31 402	19,2	0,2	2,1	5,9	0,0	163,1
20 403	23 424	52 633	74 196	38 198	6,3	0,3	4,1	8,4	0,0	174,0
20 394	24 373	34 930	40 697	30 154	18,5	0,5	1,7	9,1	0,0	166,2
22 904	26 786	50 926	73 975	42 421	12,9	0,1	2,9	6,4	0,1	168,8
22 695	39 782	69 590	73 794	49 949	7,4	0,2	17,0	5,8	0,0	167,1
15 839	17 261	26 007	30 048	21 954	10,6	0,0	1,3	7,6	0,0	172,5
38 890	42 408	58 729	72 971	54 022	6,8	0,4	3,4	5,1	0,0	170,2
17 300	20 883	41 665	58 706	33 890	17,4	0,0	1,9	6,8	0,1	171,1
20 070	22 786	34 942	45 746	31 012	24,3	0,1	3,2	6,7	0,0	170,2
19 863	25 139	39 019	47 243	33 138	14,3	1,1	1,6	7,5	0,1	171,9
21 618	26 464	39 414	44 807	33 323	14,6	1,0	3,3	7,1	0,7	170,0
17 698	22 931	43 002	61 210	36 170	20,0	0,9	3,6	6,0	1,1	171,2
23 537	29 678	40 580	45 801	36 006	13,4	0,5	3,3	4,5	0,1	166,9
20 978	25 713	37 117	45 947	32 332	9,9	0,4	4,2	7,5	0,2	167,0
22 170	25 947	39 874	42 354	32 553	15,4	0,3	6,1	5,7	0,1	161,8
17 013	21 032	34 348	43 829	29 698	14,1	0,1	0,8	6,0	0,1	168,9
20 789	25 186	41 325	54 150	35 988	14,4	0,4	4,7	5,7	0,2	169,5
23 979	30 030	51 449	67 462	42 717	10,0	0,1	2,0	5,9	0,7	171,1
19 519	24 602	41 284	56 952	35 203	13,0	0,4	3,5	6,3	1,5	170,0
22 833	24 563	33 259	40 145	30 159	13,7	1,5	6,4	5,6	0,3	172,7
20 919	24 497	40 813	61 150	35 799	21,0	0,5	3,4	4,9	2,7	172,1
19 593	22 342	25 562	40 762	30 015	12,6	0,4	5,4	7,5	0,6	163,3
20 345	21 781	33 840	37 298	27 755	10,1	1,6	14,6	7,6	3,1	183,2
19 658	22 991	38 432	41 051	33 042	11,3	1,4	8,0	6,6	2,2	175,9
18 935	22 391	34 579	47 861	31 054	17,8	0,5	4,0	6,3	0,4	169,2
27 476	29 388	33 354	35 841	31 570	4,0	2,2	12,8	8,0	0,6	168,4
16 847	19 015	25 639	31 258	22 879	9,3	0,9	10,7	6,8	0,7	174,2
17 274	19 890	27 775	32 120	24 626	11,8	0,1	1,3	5,9	0,1	171,8
14 952	16 265	20 097	25 113	18 714	8,9	0,7	16,7	5,8	0,1	169,5
16 610	19 705	23 994	28 589	22 056	8,5	1,0	13,4	6,4	0,0	176,7
17 958	19 756	24 179	26 559	22 054	10,2	0,3	10,5	6,4	0,0	172,8
19 389	21 084	25 792	27 503	23 661	16,6	0,3	6,2	6,8	0,0	173,6
19 167	21 114	27 007	29 385	24 240	8,1	0,9	21,1	5,2	0,1	169,0

Výsledky ke dni 10. 9. 2010

Hrubá měsíční mzda a její složky, diference, placená doba podle podskupin zaměstnání KZAM-R

kraj: Středočeský

Podskupiny zaměstnání KZAM-R	Počet zaměstnanců přepočtený podle placených měsíců	Medián
		Kč/měs
3231 Ošetřovatelé, všeobecné zdravotní sestry	2 458	24 300
3232 Ženské sestry, porodní asistentky	208	24 990
3233 Sestry pro péči o dítě	206	26 059
3235 Sestry pro intenzivní péči	250	27 225
3342 Pedagogové v oblasti dalšího vzdělávání	38	29 682
3349 Ostatní pedagogové jinde neuvedení	109	37 671
3411 Zprostředkovatelé finančních transakcí, obchodu s cennými papíry, devizami	75	33 976
3412 Pojišťovací agenti	123	26 415
3415 Obchodní cestující, profesionální poradci v obchodě, obchodní zástupci	1 184	31 525
3416 Nákupčí	956	34 241
3417 Odhadci a zbožíznalci	68	26 421
3419 Ostatní pracovníci - obchodní zprostředkovatelé jinde neuvedení	28	40 592
3421 Obchodní agenti	944	28 044
3422 Odbytoví a přepravní agenti	1 465	25 704
3429 Ostatní obchodní agenti a makléři jinde neuvedení	11	22 500
3431 Odborné sekretářky, sekretáři	335	25 895
3433 Pracovníci v oblasti účetnictví, fakturace, rozpočtnictví, kalkulace	2 201	25 907
3434 Pracovníci v oblasti statistiky a matematiky	27	29 741
3435 Pracovníci v oblasti práce a mezd (kromě účetních)	51	26 226
3436 Referenti osobních oddělení	268	30 895
3439 Ostatní odborní administrativní pracovníci jinde neuvedení	1 352	26 500
3449 Ostatní celní a daňoví pracovníci a pracovníci v příbuzných oborech	46	25 131
3471 Aranžéři, průmysloví a komerční návrháři, bytoví architekti	21	20 843
4112 Kancelářští a manipulační pracovníci a obsluha zařízení na zpracování textu	132	22 398
4113 Pracovníci přípravy dat výpočetní techniky	118	17 381
4115 Sekretářky, sekretáři	1 187	22 419
4121 Nižší účetní	295	21 196
4123 Nižší finanční, daňoví úředníci a úředníci v příbuzných oborech	58	26 815
4131 Úředníci ve skladech	3 218	20 393
4132 Úředníci ve výrobě (např. výrobní plánovači)	474	27 392
4133 Úředníci v dopravě a v přepravě (dispečeri, kontrolori apod.)	594	26 856
4141 Řadoví knihovníci, archiváři, evidenční pracovníci	26	19 437
4142 Poštovní doručovatelé, úředníci v třídárnách	1 696	16 497
4190 Ostatní nižší úředníci jinde neuvedení	247	24 424
4211 Pokladníci (v bankách, pojišťovnách, spořitelnách, na poště)	265	21 399
4212 Úředníci na přepážkách a směnárnicích	1 012	20 510
4213 Pokladníci v obchodě, společném stravování apod.	846	16 418
4214 Prodavači vstupenek, jízdenek apod.	288	21 879
4215 Bookmakeři, krupiéři a úředníci sázkových kanceláří	273	15 359
4216 Inkasisté (výběřčí dluhů)	24	23 584
4222 Recepční	139	17 229
4223 Telefonisté	79	25 577
4224 Informátoři	25	16 598
5121 Pracovníci dohlížející nad obsluhujícím personálem, hospodyně	71	22 456

Hrubá měsíční mzda a její složky, diferenciacie, placená doba podle podskupin zaměstnání KZAM-R

kraj: **Středočeský**

Diferenciacie				Průměr	Vybrané složky hrubé měsíční mzdy					Placená doba
1. decil	1. kvartil	3. kvartil	9. decil		prémie a odměny	příplatky za přesčas	příplatky ostatní	náhrady	odměny za pohotovost	
Kč/měs	Kč/měs	Kč/měs	Kč/měs	Kč/měs	%	%	%	%	%	hod/měs
18 877	21 287	27 393	31 210	24 740	10,9	0,6	18,1	6,3	0,4	169,3
20 325	22 367	27 567	29 291	24 967	9,8	0,4	21,4	6,2	0,0	167,1
21 120	23 046	28 265	30 559	25 954	10,7	0,5	19,4	6,1	0,1	169,2
22 319	24 909	30 557	32 984	27 705	12,7	1,2	21,8	6,7	0,2	172,9
20 703	22 128	48 045	54 965	35 219	14,1	0,2	5,5	6,4	0,0	167,6
34 020	36 388	40 316	44 389	39 423	13,0	0,1	1,3	2,9	0,0	167,0
22 960	29 673	38 845	43 758	34 512	18,2	0,1	0,0	5,9	0,0	172,8
20 705	22 697	35 763	49 211	32 403	8,8	0,1	2,4	6,8	0,0	171,0
19 844	24 500	41 239	52 708	35 121	28,5	0,0	2,3	5,6	0,0	170,3
19 418	24 839	46 191	65 016	39 190	14,0	0,1	2,5	6,5	0,1	169,5
18 862	21 385	33 941	44 316	28 853	18,1	0,3	4,4	6,6	0,0	170,6
21 018	26 810	45 448	55 013	38 226	20,7	0,0	0,0	7,1	0,0	168,8
18 502	22 186	36 592	44 476	31 236	14,2	0,1	1,4	6,5	0,0	168,7
18 412	21 760	31 671	39 985	28 546	19,2	0,2	3,8	7,0	0,0	169,8
17 605	18 833	28 565	40 032	26 103	11,9	0,0	0,3	7,4	0,0	169,7
16 234	19 836	32 597	43 397	28 131	13,3	0,1	3,4	6,5	0,0	170,1
16 920	20 418	34 263	41 426	28 904	14,2	0,1	2,5	6,2	0,0	169,4
17 839	26 229	32 500	39 321	29 704	15,5	0,1	0,0	6,9	0,0	167,4
18 182	22 016	31 259	45 331	28 612	14,1	0,1	0,6	7,4	0,0	169,4
17 581	24 020	37 700	40 908	31 525	13,8	0,1	1,6	5,6	0,0	168,0
17 913	21 298	35 756	43 868	29 831	16,2	0,2	4,3	6,3	0,1	171,0
23 093	24 072	28 727	33 407	29 775	11,6	0,0	7,2	5,5	0,0	170,4
14 999	16 133	28 147	43 353	25 507	12,6	0,1	1,6	5,0	0,0	168,1
13 459	18 163	23 563	26 031	21 100	17,4	0,3	4,5	8,9	0,2	168,8
13 509	15 761	20 043	29 470	20 420	9,7	0,1	6,0	7,3	0,0	172,6
15 782	18 260	28 390	37 953	25 357	11,5	0,2	2,9	6,7	0,0	170,4
14 660	17 394	29 285	38 475	25 294	11,6	0,2	3,0	6,0	0,0	171,4
18 502	22 426	34 259	41 625	28 397	19,8	0,1	1,1	6,2	0,0	173,3
15 143	17 571	25 082	30 359	22 001	13,0	0,7	4,7	7,3	0,1	172,8
16 028	20 396	33 809	43 855	29 688	11,8	0,6	5,2	5,3	0,1	169,6
18 991	22 784	31 308	38 437	28 316	10,0	0,4	5,3	6,4	0,1	171,8
12 988	15 439	27 275	44 881	23 386	22,5	0,0	1,5	7,7	0,0	169,6
14 743	15 469	17 818	19 992	16 967	6,0	0,4	2,5	8,5	0,0	163,5
16 883	19 494	32 022	37 736	27 179	17,6	0,1	2,1	5,7	0,2	168,5
17 170	19 782	24 056	27 085	22 026	15,4	0,1	2,5	7,3	0,0	169,6
18 114	19 134	23 144	29 309	22 252	11,2	0,2	1,1	7,7	0,0	162,9
12 705	14 507	18 480	20 473	16 632	5,7	0,6	8,0	7,1	0,0	172,3
19 390	20 327	23 395	24 995	21 751	3,4	0,7	10,5	9,4	0,0	168,7
11 628	13 359	18 767	22 290	16 588	26,4	0,1	8,5	5,2	0,0	166,2
8 435	17 860	28 862	41 019	23 973	18,5	0,1	0,8	8,7	0,0	169,2
12 501	14 122	21 036	25 432	18 285	11,0	0,6	3,9	5,3	0,0	172,8
14 889	19 279	31 278	40 749	27 374	11,6	0,1	1,4	6,2	0,8	171,7
14 916	15 762	21 808	32 279	19 840	5,3	0,4	8,7	9,5	0,0	168,3
13 684	17 752	28 386	32 845	23 849	12,2	1,0	4,8	6,2	0,0	170,0

Výsledky ke dni 10. 9. 2010

Hrubá měsíční mzda a její složky, diference, placená doba podle podskupin zaměstnání KZAM-R

kraj: **Středočeský**

Podskupiny zaměstnání KZAM-R	Počet zaměstnanců přepočtený podle placených měsíců	Medián
		Kč/měs
5122 Kuchaři	815	14 801
5123 Číšníci, servírky	95	14 078
5132 Pečovatelé a pomocní ošetřovatelé v zařízeních sociální péče, v nemocnicích	1 137	15 684
5144 Maséři	22	12 832
5161 Hasiči, požárníci	211	29 632
5169 Ostatní pracovníci ochrany a ostrahy jinde neuvedení	788	15 366
5211 Prodavači v obchodech	3 948	14 494
6111 Pěstitelé polních plodin	109	14 620
6112 Ovocnáři, vinaři, chmelaři a ostatní pěstitelé plodin rostoucích na stromech	35	15 474
6113 Zahradníci a pěstitelé zahradních plodin a sazenic	96	16 475
6121 Chovatelé hospodářských zvířat (kromě drůbeže a včel)	124	18 375
6122 Chovatelé drůbeže	61	13 952
6124 Chovatelé hospodářských zvířat, drůbeže, včel apod.	36	16 512
6129 Ostatní chovatelé, ošetřovatelé zvířat jinde neuvedení (v rezervacích, stájích apod.)	38	17 408
6141 Dělníci pro pěstění a ošetřování lesa	156	14 135
7113 Horníci pro dobývání nerudných surovin a kamenolamači	11	20 925
7115 Dělníci pro opracovávání kamene (vč. opracování žuly, mramoru)	23	9 394
7121 Zedníci pracující s tradičními materiály (bambus, hlína atd.)	11	17 265
7122 Zedníci, kameníci, omítkáři	332	20 168
7123 Betonáři, dělníci specializovaní na pokládání betonových povrchů	311	21 305
7124 Tesaři a truhláři	90	21 709
7125 Stavební montážníci	60	19 830
7129 Ostatní stavební dělníci hlavní stavební výroby a pracovníci v ostatních oborech	361	22 760
7136 Instalatéři, potrubáři, stavební zámečníci, klempíři	394	24 043
7137 Stavební a provozní elektrikáři	178	22 257
7142 Lakýrníci a pracovníci v příbuzných oborech	913	28 917
7211 Formíři a jádraři	42	17 603
7212 Svářeči, řezači plamenem a páječi	2 486	27 058
7213 Výrobci a opraváři výrobků a dílů z plechů	747	29 440
7214 Montéři kovových konstrukcí	242	25 479
7215 Montéři lan a zdvihacích zařízení (např. na lodích, letadlech)	15	29 116
7221 Kováři, obsluha kováčích lisů, obsluha bucharů	581	28 100
7222 Nástrojaři, kovomodeláři, kovodělníci, zámečníci	4 700	26 526
7223 Seřizovači a obsluha obráběcích strojů (kromě automatických a poloautomatických)	1 544	27 189
7224 Brusiči, leštiči a ostříči nástrojů	73	20 914
7228 Kovolijci, cizeléři	42	23 007
7231 Mechanici a opraváři motorových vozidel	1 095	29 473
7234 Mechanici a opraváři kolejových vozidel	343	22 950
7235 Mechanici a opraváři obráběcích, zemědělských strojů a průmyslového zařízení	2 360	31 517
7239 Ostatní mechanici a opraváři strojů a zařízení bez elektro jinde neuvedení	770	27 014
7241 Elektromechanici, opraváři a seřizovači různých typů elektrických zařízení	2 038	26 583
7242 Mechanici, opraváři a seřizovači elektrických částí aut, letadel, lodí	162	22 831
7243 Mechanici, seřizovači, opraváři elektronických zařízení	1 006	23 436
7244 Telefonní a telegrafní mechanici, montéři a opraváři	43	20 385

Hrubá měsíční mzda a její složky, diference, placená doba podle podskupin zaměstnání KZAM-R

kraj: **Středočeský**

Diference				Průměr	Vybrané složky hrubé měsíční mzdy					Placená doba
1. decil	1. kvartil	3. kvartil	9. decil		prémie a odměny	příplatky za přesčas	příplatky ostatní	náhrady	odměny za pohotovost	
Kč/měs	Kč/měs	Kč/měs	Kč/měs	Kč/měs	%	%	%	%	%	hod/měs
10 432	12 391	17 825	22 171	15 933	12,7	0,6	5,5	4,9	0,0	170,5
11 139	12 323	17 388	21 179	15 583	14,6	0,9	6,7	5,5	0,0	176,3
12 442	13 769	18 006	20 610	16 403	7,3	0,9	14,8	5,7	0,3	172,2
10 217	10 975	16 185	17 049	13 804	11,0	0,0	10,5	5,9	3,7	170,0
20 782	23 400	32 785	36 163	28 673	12,0	1,3	15,1	7,9	3,4	168,3
9 353	11 567	20 372	31 140	17 427	10,5	1,3	8,7	6,1	0,1	172,0
11 600	12 707	17 463	20 908	15 825	10,2	0,2	6,1	6,8	0,0	173,6
11 226	12 604	18 675	20 835	15 967	12,9	0,3	1,1	7,2	0,0	175,0
10 141	12 657	19 361	21 589	15 723	29,3	0,5	1,9	7,5	0,0	176,3
12 036	14 428	19 383	20 683	16 736	1,2	0,9	0,7	4,9	0,2	175,7
13 528	16 538	20 196	23 701	18 522	19,0	0,9	6,9	6,6	0,0	177,3
12 632	13 238	15 115	17 614	14 745	16,5	0,9	13,6	5,3	0,0	181,5
13 618	14 428	19 869	22 673	17 555	23,2	0,0	8,8	7,5	0,0	160,2
11 691	15 542	19 156	21 836	17 410	15,4	1,4	6,6	11,3	0,0	175,2
11 517	13 125	16 451	18 636	14 863	20,7	0,4	0,4	11,3	0,0	171,6
13 844	16 398	23 239	25 003	20 158	28,0	0,5	4,5	12,7	0,0	176,6
8 854	8 923	19 241	20 937	13 732	1,8	0,8	1,6	7,3	0,0	175,1
16 695	16 871	17 891	18 960	17 518	10,0	0,0	0,0	11,1	0,0	172,0
14 598	17 627	24 270	28 235	20 889	12,8	0,8	3,4	8,6	0,2	174,2
16 720	19 237	25 320	29 276	22 422	10,6	1,5	2,9	10,6	0,0	176,5
14 462	17 756	24 363	30 358	21 702	13,1	0,7	2,3	9,7	0,1	173,4
9 021	13 012	25 056	30 293	19 028	7,7	1,3	1,7	9,8	0,0	177,9
16 726	19 373	26 346	30 382	23 045	19,0	1,4	1,2	14,3	1,4	180,2
17 271	20 073	28 069	31 088	24 252	12,5	0,8	3,2	6,8	4,1	169,9
16 173	18 452	26 962	31 339	23 066	13,0	1,2	9,4	6,4	2,1	173,7
19 333	25 257	31 642	34 271	28 039	18,2	0,4	5,6	4,3	0,0	166,1
11 967	13 761	19 947	23 774	17 658	17,2	0,2	5,3	10,4	0,0	167,1
20 741	25 514	29 611	32 342	27 059	18,1	0,5	4,9	4,2	0,0	166,0
22 781	27 907	31 105	33 046	28 849	19,6	0,3	5,0	2,7	0,0	164,0
19 076	22 289	28 307	32 851	25 598	15,9	0,9	5,4	7,9	0,0	171,0
14 121	25 757	36 254	36 875	28 513	21,6	0,6	1,4	7,1	4,7	171,9
18 650	23 510	30 012	32 934	27 156	19,4	1,2	7,4	4,0	0,0	169,7
17 972	21 365	31 118	35 507	26 561	16,4	0,8	5,1	5,4	0,4	168,3
17 917	22 212	32 674	35 630	27 218	12,9	0,8	6,7	5,6	0,1	168,7
13 915	17 728	23 867	26 436	20 869	13,3	0,8	13,4	5,3	0,0	167,9
12 200	15 576	30 565	35 167	23 559	29,1	1,5	8,6	6,0	0,0	175,1
19 385	24 673	31 607	34 353	28 236	19,3	0,7	3,5	4,3	0,2	168,9
17 275	19 472	26 583	27 936	22 986	6,3	1,0	7,8	9,6	0,1	165,2
20 759	26 115	34 901	38 112	30 926	19,1	0,8	7,1	4,3	0,1	168,9
17 716	22 279	30 045	33 930	26 506	14,5	0,9	7,2	4,3	0,1	169,0
17 084	21 499	32 200	37 086	27 216	13,6	0,8	8,1	6,2	0,8	169,1
17 852	19 459	26 647	31 045	23 618	13,2	0,6	4,5	7,5	0,2	167,0
13 992	15 797	31 864	36 897	24 408	13,9	0,9	4,9	7,1	0,4	169,0
15 960	18 193	23 206	25 168	20 615	7,5	1,2	2,1	6,7	0,7	167,5

Výsledky ke dni 10. 9. 2010

Hrubá měsíční mzda a její složky, diference, placená doba podle podskupin zaměstnání KZAM-R

kraj: Středočeský

Podskupiny zaměstnání KZAM-R	Počet zaměstnanců přepočtený podle placených měsíců	Medián
		Kč/měs
7246 Montéři a opraváři silnoproudých elektrických vedení	280	33 588
7247 Montéři a opraváři slaboproudých elektrických vedení	23	29 785
7311 Výrobci, mechanici a opraváři přesných přístrojů a zařízení	105	20 123
7321 Výrobci hrnčířského, porcelánového zboží, žáruvzdorných výrobků, brus.kotoučů	66	21 369
7324 Malíři skla a keramiky a pracovníci v příbuzných oborech (vč. výrobců zrcadel)	28	17 598
7341 Tiskaři, sazeči (kromě obsluhy tiskárenských strojů)	20	25 633
7344 Fotografové a pracovníci v příbuzných oborech	40	24 184
7346 Sítotiskaři, deskotiskaři a textilní tiskaři	32	19 433
7411 Zpracovatelé masa, ryb vč. uzenářů a konzervovačů masa a ryb	435	18 964
7412 Zpracovatelé pekárenských a cukrářských výrobků	477	15 435
7415 Ochutnávači potravin a nápojů	12	24 151
7419 Ostatní zpracovatelé - výrobci potravinářských výrobků jinde neuvedení	257	19 627
7421 Impregnační a úpraváři dřeva	90	19 739
7422 Umělečtí truhláři, řezbáři, výrobci a opraváři výrobků ze dřeva vč. opravářů	90	31 751
8111 Obsluha důlního zařízení a razicích štítů	20	24 605
8112 Obsluha zařízení pro úpravu rudných a nerudných surovin	81	18 079
8121 Obsluha zařízení při hutní výrobě kovů obsluha pecí a konvertorů	251	27 640
8122 Obsluha zařízení ve slévárenství (taviči, slévači)	324	22 231
8123 Obsluha zařízení na tepelné zpracování kovů	212	21 975
8124 Obsluha zařízení na tažení a protlačování kovů	75	20 897
8125 Obsluha zařízení na tváření kovů ve válcovnách	297	21 654
8131 Obsluha pecí na výrobu skla a keramiky	137	22 738
8139 Obsluha ostatních zařízení na výrobu skla a keramiky	477	29 103
8141 Obsluha pily a jiného zařízení na zpracování dřeva	239	17 276
8143 Obsluha zařízení na výrobu papíru, kartonu a lepenky	64	21 648
8151 Obsluha drtičů, mlýnů a míchadel při chemické výrobě	27	23 368
8154 Obsluha chemických destilačních kolon a reaktorů	308	22 407
8155 Obsluha zařízení na zpracování ropy a zemního plynu	97	22 806
8156 Obsluha zařízení na zpracování radioaktivního materiálu	59	19 259
8159 Obsluha ostatních zařízení při chemické výrobě jinde neuvedená	305	18 169
8161 Obsluha zařízení při výrobě a rozvodu elektřiny	286	33 002
8162 Obsluha parních turbín, ohřivačů a motorů	178	22 462
8163 Obsluha zařízení při úpravě, čištění a rozvodu vody	348	20 772
8171 Obsluha automatických nebo poloautomatických montážních linek	1 170	20 692
8172 Obsluha průmyslových robotů	111	25 534
8180 Obsluha strojů a zařízení pro práce na železničním svršku	42	26 212
8211 Obsluha automatických nebo poloautomatických obráběcích strojů (kromě 722)	831	23 776
8212 Obsluha strojů na výrobu maltovin, vápna, cementu, prefabrikátů	252	23 513
8221 Obsluha strojů při farmaceutické výrobě	390	22 794
8223 Obsluha strojů při konečné úpravě a nanášení ochranných povlaků	654	27 174
8229 Obsluha strojů na výrobu chemických výrobků jinde neuvedená	158	25 487
8231 Obsluha strojů na výrobu pryžových výrobků (např. obuvi, pneumatik)	234	18 772
8232 Obsluha strojů na výrobu plastových výrobků (vč. laminování)	1 014	21 428
8240 Obsluha automatických nebo poloautomatických dřevoobráběcích strojů	146	17 663

Hrubá měsíční mzda a její složky, diference, placená doba podle podskupin zaměstnání KZAM-R

kraj: **Středočeský**

Diference				Průměr	Vybrané složky hrubé měsíční mzdy					Placená doba
1. decil	1. kvartil	3. kvartil	9. decil		prémie a odměny	příplatky za přesčas	příplatky ostatní	náhrady	odměny za pohotovost	
Kč/měs	Kč/měs	Kč/měs	Kč/měs	Kč/měs	%	%	%	%	%	hod/měs
22 831	28 874	36 144	37 923	32 124	16,6	1,3	1,5	6,2	6,9	171,2
25 293	27 471	39 401	111 039	43 101	36,1	1,0	2,5	3,3	6,3	172,6
15 761	17 378	25 627	37 173	23 028	15,2	0,2	2,0	5,7	0,7	169,4
18 684	19 789	23 588	25 962	22 066	38,0	0,5	6,0	5,0	0,0	176,8
13 513	15 567	22 539	24 651	18 741	22,7	1,5	9,0	4,8	0,0	174,6
13 886	23 401	27 505	38 548	25 268	26,3	0,1	2,5	5,7	0,1	163,5
20 322	22 229	29 302	34 772	25 990	19,7	0,3	3,9	6,8	0,0	166,1
15 273	17 011	23 780	25 870	20 398	15,1	0,3	2,3	5,2	0,0	170,6
13 911	16 178	22 245	24 408	19 255	27,4	0,6	4,6	8,4	0,1	174,7
11 615	13 930	18 351	22 263	16 390	17,4	0,9	6,1	6,6	0,0	172,2
18 857	18 869	25 869	26 483	23 880	26,3	0,2	5,0	4,6	0,0	166,7
11 909	14 883	26 396	29 303	20 643	13,9	0,8	7,5	8,4	0,1	171,4
10 335	17 291	22 960	25 005	19 350	22,3	0,4	0,4	9,7	0,1	171,3
14 289	19 507	35 762	36 902	28 405	12,8	0,6	4,4	6,0	0,2	168,8
21 448	21 922	28 433	30 771	25 515	12,8	1,9	0,8	9,3	0,0	184,6
13 650	14 878	22 389	27 619	19 076	19,9	1,3	6,5	7,3	0,0	173,3
19 219	23 167	29 669	31 558	26 463	25,0	0,6	7,0	4,4	0,0	162,0
15 000	18 472	28 723	35 768	23 918	17,6	1,3	8,2	5,0	0,0	172,9
15 965	19 211	25 802	30 094	22 627	14,4	1,1	10,8	5,7	0,0	168,4
16 576	17 791	23 361	25 520	20 924	8,2	1,2	7,9	7,2	0,0	170,2
18 583	19 642	23 973	26 261	22 168	12,1	0,7	11,6	7,0	0,0	165,3
18 348	20 660	24 903	28 451	23 203	24,0	1,7	11,5	7,3	0,0	173,2
18 661	21 190	33 665	37 999	28 242	25,1	1,5	12,9	6,2	0,0	175,8
13 229	14 337	22 198	29 023	19 432	16,2	1,4	0,1	6,7	0,0	171,0
18 546	19 889	24 183	27 119	22 454	0,6	1,7	4,4	7,7	0,0	167,4
18 017	19 804	26 036	28 226	22 707	29,3	0,4	5,3	5,8	0,0	176,1
19 023	20 452	24 074	26 115	22 579	5,3	1,4	13,5	7,5	0,0	164,6
16 675	19 776	30 353	35 715	25 159	8,9	0,7	9,1	7,4	0,0	163,5
17 895	18 735	20 060	22 486	20 109	23,2	0,1	5,5	6,8	0,0	165,3
14 716	16 182	21 266	25 824	19 176	12,5	0,5	13,4	8,1	0,2	163,5
18 767	23 337	36 739	40 407	31 096	11,7	1,3	15,2	6,9	0,2	166,9
13 690	17 831	26 631	30 930	23 433	14,3	1,8	11,0	7,1	0,4	173,7
16 092	18 331	24 475	28 281	21 846	16,1	1,0	7,1	7,5	1,7	167,7
16 745	18 862	24 513	30 834	22 313	14,0	1,4	11,5	5,9	0,0	168,0
20 860	23 443	27 278	31 270	25 923	11,8	2,5	6,0	5,3	0,0	175,0
21 554	23 517	30 029	31 860	26 493	9,2	4,0	1,2	7,8	6,0	183,4
17 408	19 946	31 630	35 735	25 576	9,4	2,1	13,2	4,9	0,1	171,0
19 014	20 709	27 302	29 933	24 200	13,2	2,7	8,5	7,3	0,1	175,5
19 305	20 390	25 887	31 524	24 028	18,4	0,2	5,6	6,9	0,0	158,1
17 918	25 208	28 514	29 609	25 996	19,5	0,4	6,0	3,2	0,0	164,6
20 755	22 519	27 212	29 852	25 540	15,9	0,5	8,8	6,1	0,0	165,4
15 065	16 252	26 127	31 416	21 290	30,2	1,0	7,8	4,9	0,0	167,3
15 291	18 311	24 510	28 672	21 680	18,4	0,8	6,4	5,7	0,0	166,8
10 815	11 757	21 205	24 132	17 348	12,8	1,2	1,1	4,3	0,0	167,2

1. - 2. čtvrtletí 2010**RSCP - podnikatelská sféra**

Výsledky ke dni 10. 9. 2010

**Hrubá měsíční mzda a její složky, diference, placená doba
podle podskupin zaměstnání KZAM-R**kraj: **Středočeský**

Podskupiny zaměstnání KZAM-R	Počet zaměstnanců přepočtený podle placených měsíců	Medián
		Kč/měs
8251 Obsluha tiskárenských strojů	328	23 025
8253 Obsluha strojů na výrobu předmětů z lepenky (vč.kartonáže)	63	13 768
8264 Obsluha strojů na bělení, barvení, čištění, praní, žehlení textilu	42	13 282
8273 Obsluha strojů na mletí zrn a koření	61	20 630
8274 Obsluha strojů na zpracování mouky, výrobu pečiva, čokolády a cukrovinek	179	22 666
8278 Obsluha strojů na výrobu nápojů	132	21 932
8281 Montážní dělníci montující mechanická zařízení (stroje, vozidla)	7 886	23 308
8282 Montážní dělníci montující elektrická zařízení	95	15 568
8283 Montážní dělníci montující elektronická zařízení	319	16 902
8284 Montážní dělníci montující výrobky z kovů, pryže a plastů	676	16 746
8287 Montážní dělníci montující výrobky z kombinovaných materiálů	377	8 368
8290 Obsluha jiných stacionárních zařízení a ostatní montážní dělníci	823	20 702
8311 Strojvedoucí	671	32 223
8313 Dělníci zabezpečující sestavování vlaků (brzdaři, výhybkáři)	894	23 423
8314 Dělníci zabezpečující jízdu vlaků v mezistaničních úsecích	231	21 150
8321 Řidiči osobních a malých dodávkových automobilů, taxikáři	300	25 723
8322 Řidiči sanitních a rzp vozů	99	20 707
8323 Řidiči autobusů, trolejbusů a tramvají	345	23 768
8324 Řidiči nákladních automobilů a tahačů	2 741	20 937
8326 Řidiči speciálních vozidel	313	23 391
8331 Obsluha zemědělských a lesních strojů	273	20 464
8332 Obsluha zemních a příbuzných strojů	359	25 071
8333 Obsluha jeřábů, zdvihacích a podobných manipulačních zařízení	542	19 964
8334 Obsluha vysokozdvíhových a ostatních motorových vozíků	3 137	23 708
9132 Pomocníci a uklízeči v kancelářích, hotelích, nemocnicích a jiných zařízeních	1 054	11 849
9141 Domovníci, správci domu	60	19 036
9152 Vrátní, hlídači, uváděči a šatnářky	323	11 717
9154 Pracovníci odečítající stav elektroměrů, plynoměrů a vodoměrů	56	17 715
9161 Sběrači odpadků, popeláři	26	13 255
9162 Metaři, čistíči záchodků, žump, kanálů a podobných zařízení	23	18 372
9169 Ostatní pracovníci v příbuzných oborech jinde neuvedení	34	15 516
9211 Pomocní a nekvalifikovaní dělníci v zemědělství	142	13 592
9312 Pomocní a nekvalifikovaní dělníci na stavbách a údržbě silnic,přehrad	31	20 814
9313 Pomocní a nekvalifikovaní dělníci na stavbách budov	66	23 068
9321 Pomocní a nekvalifikovaní montážní a manipulační dělníci	1 442	15 710
9322 Ruční balíči a pytlovači	356	17 134
9323 Dělníci nádvorní skupiny (pomocní montéři)	211	15 367
9331 Řidiči vozidel poháněných ručně nebo nožně	42	21 142
9333 Vazači a nosiči břemen, přístavní dělníci (dokaři)	141	16 425
9339 Pomocní a nekvalifikovaní pracovníci v dopravě, ve skladech, v telekomunikacích	2 143	19 434

Hrubá měsíční mzda a její složky, diference, placená doba podle podskupin zaměstnání KZAM-R

kraj: **Středočeský**

Diference				Průměr	Vybrané složky hrubé měsíční mzdy					Placená doba
1. decil	1. kvartil	3. kvartil	9. decil		prémie a odměny	příplatky za přesčas	příplatky ostatní	náhrady	odměny za pohotovost	
Kč/měs	Kč/měs	Kč/měs	Kč/měs	Kč/měs	%	%	%	%	%	hod/měs
15 428	18 568	29 226	34 263	25 163	14,2	1,1	8,2	6,6	0,0	169,2
13 042	13 425	14 454	19 289	14 718	31,0	0,2	3,2	5,2	0,0	163,3
10 016	11 564	14 435	16 819	13 466	11,0	0,3	6,0	6,6	0,0	170,3
16 070	18 805	21 836	26 268	21 639	36,8	1,5	2,9	9,5	0,0	179,2
12 972	16 919	26 140	28 595	22 013	16,7	1,3	9,0	5,4	0,0	175,7
14 896	18 755	24 479	29 997	21 957	19,0	0,6	12,0	7,4	0,0	169,2
16 622	20 165	26 898	29 251	23 252	16,7	0,6	9,1	4,2	0,0	166,7
12 668	13 665	20 288	24 010	17 022	7,9	2,1	6,6	6,1	0,0	178,1
14 487	15 444	19 364	24 374	17 973	14,6	1,2	9,4	5,2	0,0	165,7
8 287	14 372	19 199	23 507	16 968	19,1	1,1	6,6	4,2	0,0	169,0
7 663	7 952	18 853	27 099	14 357	20,1	1,1	3,3	5,2	0,0	167,6
13 096	15 220	24 482	28 293	20 618	7,8	0,4	8,2	10,4	0,0	167,5
28 418	30 476	33 794	35 607	31 949	4,6	2,0	13,9	10,0	0,0	166,7
21 031	21 979	25 373	27 115	23 749	3,5	1,5	12,7	8,4	0,0	163,5
18 094	19 568	23 068	25 419	21 508	4,8	1,5	14,6	8,1	0,1	168,6
15 200	19 089	37 926	42 890	28 319	13,2	1,1	7,0	7,5	0,0	172,6
17 332	18 977	22 364	25 700	21 006	5,2	4,2	17,2	6,8	1,1	193,7
13 502	20 191	26 818	29 405	22 985	15,0	4,6	13,0	6,8	0,0	204,5
12 075	16 099	24 783	28 981	20 807	18,6	1,2	4,2	6,8	0,4	178,4
19 519	21 510	25 284	27 710	23 532	16,0	3,1	4,3	7,6	1,4	188,0
15 148	17 531	29 524	37 804	23 963	31,8	0,8	3,2	8,3	0,0	181,4
18 474	21 782	28 671	31 543	25 238	21,2	0,9	4,8	9,3	0,1	174,0
15 290	17 758	24 874	27 935	21 579	16,5	0,9	5,3	7,7	0,0	172,7
17 000	19 700	26 803	29 773	23 712	18,6	0,6	5,7	5,7	0,0	168,6
9 089	10 076	14 053	17 365	12 563	12,3	0,4	4,1	6,3	0,0	171,3
11 783	15 000	26 134	37 302	21 290	12,0	1,0	5,0	5,9	1,0	170,8
8 614	9 849	14 035	19 516	12 751	8,7	0,9	10,8	6,8	0,1	171,7
14 778	15 338	19 517	20 008	17 592	20,6	0,3	0,1	6,2	0,0	162,9
8 071	8 421	15 704	17 992	12 422	9,8	2,8	9,8	7,7	0,0	186,3
12 678	14 705	23 571	24 870	18 517	15,2	1,1	3,4	7,9	2,3	169,5
10 797	11 460	19 202	21 467	15 658	7,4	1,9	9,8	4,3	1,1	181,3
9 933	10 938	15 597	18 651	13 952	25,3	0,3	0,6	9,3	0,0	174,5
14 226	17 429	21 373	25 600	20 224	11,8	1,1	1,6	7,7	0,7	175,3
14 644	20 173	27 973	30 184	23 278	5,6	0,4	1,4	7,4	0,1	168,8
9 551	12 211	21 487	25 064	16 891	10,7	0,9	8,5	5,7	0,0	171,5
12 382	14 022	19 533	22 389	17 241	21,0	0,8	4,4	6,0	0,1	171,2
9 391	10 704	20 667	23 566	16 177	8,3	0,6	5,9	7,1	0,1	175,0
16 001	17 164	25 676	28 782	21 300	25,3	0,8	1,2	6,0	0,0	174,1
12 996	14 342	18 501	19 872	16 392	10,1	1,3	3,9	8,8	0,0	176,7
14 312	16 850	21 733	25 589	19 826	10,6	0,5	7,4	8,4	0,1	170,0

Výsledky ke dni 10. 9. 2010

**Průměrná měsíční odpracovaná a neodpracovaná doba zaměstnanců
podle podskupin zaměstnání KZAM-R**

kraj: **Středočeský**

Podskupiny zaměstnání KZAM-R	Počet zaměstnanců přečtený podle eviden. měsíců	Odpracovaná doba		Neodpracovaná doba		
		celkem	z toho přesčas	celkem	z toho	
					nemoc	dovolená
		hod/měs	hod/měs	hod/měs	hod/měs	hod/měs
1210 Ředitelé a prezidenti velkých organizací, podniků	288	156,9	0,1	12,1	0,7	8,8
1221 Ved. pracovníci v zemědělství, lesnictví, rybář. a mysliv.	85	156,8	0,2	12,8	0,6	9,9
1222 Vedoucí pracovníci v průmyslu (ve výrobě)	2 097	156,2	2,6	10,2	1,3	7,2
1223 Vedoucí pracovníci ve stavebnictví a zeměměřičtví	107	156,9	0,4	13,4	0,6	10,8
1224 Vedoucí pracovníci ve velkoobchodě a v maloobchodě	973	155,9	1,9	17,1	3,6	11,8
1225 Vedoucí pracovníci v restauracích a hotelích	17	163,1	5,8	13,6	4,4	5,9
1226 Ved. pracovníci v dopr., skladování, telekom. a na pošt. úř.	598	148,5	1,1	16,8	3,0	11,3
1227 Ved. prac. v organ.zaměřených na poskytování obch.služ.	110	154,9	0,2	16,6	1,5	11,8
1228 Ved.prac. v pečovatel., úklidových a podobných službách	19	160,4	0,2	11,8	1,0	9,2
1229 Ved. pracovních dílčích celků jinde neuved. (kult.,zdrav.)	209	157,5	2,5	12,7	1,7	8,8
1231 Vedoucí pracovníci finančních a hospodářských útvarů	392	155,4	0,4	13,3	1,8	9,1
1232 Ved. prac. personálních útvarů a útvarů průmysl. vztahů	109	155,4	0,7	15,1	1,8	9,0
1233 Vedoucí pracovníci obytných útvarů (vč. průzkumu trhu)	369	156,1	0,5	12,7	0,8	9,6
1234 Ved. prac. reklamních útvarů a útvarů pro styk s veřejností	75	159,7	2,2	12,0	0,4	9,8
1235 Vedoucí pracovníci zásobovacích útvarů	212	155,0	1,0	14,3	2,0	9,5
1236 Vedoucí pracovníci výpočetních útvarů	72	156,2	0,7	12,5	0,3	10,1
1237 Vedoucí pracovníci výzkumných a vývojových útvarů	164	154,1	0,6	13,7	1,3	8,4
1239 Vedoucí pracovníci ostatních útvarů jinde neuvedení	325	154,8	0,8	12,8	1,2	9,0
1311 Vedoucí, ředitelé v zemědělství, lesnictví, rybářství	51	157,7	0,3	14,3	2,5	9,2
1312 Vedoucí, ředitelé v průmyslu (ve výrobě)	277	159,8	3,7	12,0	1,5	7,9
1313 Vedoucí, ředitelé ve stavebnictví a zeměměřičtví	24	154,9	0,0	16,7	3,5	10,9
1314 Vedoucí, ředitelé ve velkoobchodu a maloobchodu	645	156,4	1,8	16,5	3,5	11,0
1315 Vedoucí, ředitelé v restauracích a hotelích	41	162,5	1,5	9,9	1,2	5,9
1316 Vedoucí v dopravě, sklad., telekomun. a na pošt. úřadech	247	151,2	1,5	17,7	2,1	12,1
1317 Ved., ředitelé v podnicích poskytujících obchodní služby	143	156,6	0,9	16,8	1,0	10,6
1318 Vedoucí, ředitelé pečovatelských, úklidových a pod. služ.	18	151,9	0,0	19,5	9,3	9,0
1319 Vedoucí, ředitelé malých organizací ostatní (kult.,zdrav.)	57	158,6	1,6	14,3	1,1	11,6
2111 Fyzikové a astronomové	127	156,7	0,5	14,9	1,9	9,7
2113 Chemici	66	153,3	0,6	16,3	2,4	10,0
2114 Geologové, geofyzici, geodeti, hydrologové apod.	17	149,2	2,7	19,8	6,7	11,8
2119 Ostatní vědci a odborníci v příbuz. oborech jinde neuved.	324	155,8	2,9	11,4	1,8	7,3
2122 Statistickí	34	154,2	1,1	13,9	1,4	10,2
2131 Projektanti a analytici výpočetních systémů	262	153,5	1,8	12,0	2,1	7,5
2132 Programátoři	227	158,1	1,8	12,7	2,2	8,9
2139 Ostatní odborníci zabývající se výp. tech. jinde neuvedení	306	156,7	1,6	13,4	1,9	9,3
2142 Projektanti staveb a areálů, stavební inženýři	163	155,4	2,3	13,9	1,8	9,7
2143 Projektanti elektrotechnických zařízení, elektroinženýři	291	158,9	2,4	11,9	1,3	7,8
2144 Projektanti elektronických syst. a telekomunikačních sítí	231	159,1	3,0	12,9	1,9	8,3
2145 Projektanti a konstruktéři strojních zařiz., strojní inženýři	602	155,9	2,0	12,1	1,7	6,6
2146 Chemičtí inženýři, technologové	148	153,6	1,4	14,8	1,9	9,1
2147 Důlní a hutní inženýři, technologové, metalurgové	15	149,7	0,0	12,3	0,2	8,8
2149 Ostatní architekti, projektanti, konstrukt.a techn.inženýři	756	157,0	2,7	10,7	1,6	6,9
2211 Bakteriologové, biologové, ekologové, zoologové	125	157,6	0,8	14,0	1,9	9,2
2212 Farmakologové, anatomové, biochemici,fyziolog., patolog.	31	157,5	1,3	12,8	0,3	9,7

Výsledky ke dni 10. 9. 2010

**Průměrná měsíční odpracovaná a neodpracovaná doba zaměstnanců
podle podskupin zaměstnání KZAM-R**

kraj: Středočeský

Podskupiny zaměstnání KZAM-R	Počet zaměstnanců přečtený podle eviden. měsíců	Odpracovaná doba		Neodpracovaná doba		
		celkem	z toho přesčas	celkem	z toho	
					nemoc	dovolená
		hod/měs	hod/měs	hod/měs	hod/měs	hod/měs
2213 Agronomové, šlechtitelé a odborníci v příbuzných oborech	99	158,2	0,3	14,1	2,8	9,4
2221 Lékaři, ordináři (kromě zubních lékařů)	1 048	165,2	7,7	14,9	2,3	10,5
2222 Zubní lékaři (dentisté)	10	161,3	3,8	17,9	1,1	9,4
2224 Farmaceuti, magistři v lékárně, lékárníci	101	158,8	4,4	17,1	3,7	11,2
2311 Vědeckopedagogičtí pracovníci	21	162,1	0,0	8,6	0,1	8,4
2359 Ost.odb.pedagogičtí prac.jinde neuvedení (odb.instruktoři)	13	150,8	1,2	14,7	1,4	9,9
2411 Odborní pracov. na úseku účetnictví, financí, daní, apod.	494	155,1	0,5	15,3	2,1	10,1
2412 Odbor. pracovníci na úseku zaměstnaneckých, pers. věcí	184	153,2	1,0	16,0	3,6	9,0
2413 Odborní pracovníci v bankovníctví a pojišťovnictví	1 004	152,9	0,7	19,4	4,5	11,3
2419 Ostatní odborní pracovníci v oblasti podnikání	1 736	156,2	3,1	9,6	1,7	6,1
2421 Právníci, právní poradci (mimo advokacie a soudnictví)	33	150,5	0,0	18,0	5,7	9,5
2429 Ostatní odborníci v právní oblasti jinde neuvedení	18	150,0	1,8	13,1	3,8	6,9
2432 Odborní pracovníci knihoven (kromě řadových)	20	149,0	1,6	25,1	8,3	14,6
2433 Odborní pracovníci v informacích (např. vti)	13	149,9	3,2	16,4	0,8	12,4
2441 Ekonomové - vědecktí pracovníci, specialisté, experti	427	153,8	0,8	15,0	2,5	10,2
2447 Tlumočníci a překladatelé	13	154,7	2,5	12,3	0,7	9,2
2451 Spisovatelé, autoři, kritikové, novináři, redaktoři	49	152,9	0,0	19,7	4,5	12,2
2458 Umělečtí designéři a návrháři	47	158,1	4,9	12,0	2,3	7,4
2470 Odborní administrativní pracovníci jinde neuvedení	271	153,9	0,4	17,1	3,3	10,4
3111 Technici ve fyzikálních a příbuzných oborech	112	152,7	0,8	17,5	2,7	9,7
3112 Stavební technici	622	155,7	2,8	16,1	3,4	9,5
3113 Elektrotechnici	574	156,0	5,5	13,9	2,1	9,3
3114 Elektronici a technici v radiokomunikacích a telekomunik.	436	156,0	5,0	15,1	2,6	9,5
3115 Strojírenští technici	3 583	156,2	3,1	10,8	2,3	5,4
3116 Chemičtí technici	451	151,1	1,7	15,9	2,5	9,8
3117 Důlní a hutní technici	72	150,9	1,8	10,9	1,1	6,5
3118 Technici v kartografii, kresličtí a zeměměřičtí	233	155,0	0,6	13,9	3,0	7,0
3119 Ostatní techničtí pracovníci jinde neuvedení	2 752	155,9	2,8	13,5	2,7	8,1
3121 Poradci ve výpočetní technice	103	157,7	0,8	13,4	1,1	8,6
3122 Operátoři a obsluha výpočetní techniky	280	156,2	2,0	13,8	1,9	9,3
3123 Operátoři průmyslových robotů, nc strojů	147	160,1	9,1	12,5	2,5	5,4
3129 Ostatní technici ve výpočetní technice jinde neuvedení	37	161,7	3,5	10,3	0,8	7,1
3133 Obsluha vysílačů a telekomunikačního zařízení	23	145,4	3,6	17,7	3,1	11,4
3134 Obsluha lékařských zařízení	131	164,5	12,0	18,7	3,0	12,0
3151 Kolaudační technici a technici protipožární ochrany	78	158,1	10,3	17,6	4,6	9,7
3152 Bezpečnostní tech.a tech. pro kontrolu zdravotní nezávad.	514	154,9	2,8	14,2	3,2	7,3
3160 Technici železničního provozu	945	152,6	10,7	15,6	2,4	10,0
3211 Technici a laboranti v oblasti biologie a v příbuz. oborech	462	156,5	5,0	17,6	4,5	10,0
3212 Technici v agronomii, v lesnictví a v zemědělství	424	156,3	1,1	15,5	3,4	9,1
3221 Asistenti zdravotničtí	71	153,7	3,6	15,6	5,0	8,7
3223 Dietetici a odborníci na výživu	34	161,7	4,7	14,9	2,9	10,5
3226 Rehabilitační a fyzioterapeutičtí pracovníci	215	152,9	1,6	19,8	7,4	9,1
3228 Farmaceutičtí asistenti	136	153,4	1,7	20,1	6,3	11,0
3229 Ostatní střední zdravotničtí pracovníci jinde neuvedení	177	153,3	5,1	15,6	3,8	8,0

Výsledky ke dni 10. 9. 2010

**Průměrná měsíční odpracovaná a neodpracovaná doba zaměstnanců
podle podskupin zaměstnání KZAM-R**

kraj: Středočeský

Podskupiny zaměstnání KZAM-R	Počet zaměstnanců přepracovaný podle eviden. měsíců	Odpracovaná doba		Neodpracovaná doba		
		celkem	z toho přesčas	celkem	z toho	
					nemoc	dovolená
		hod/měs	hod/měs	hod/měs	hod/měs	hod/měs
3231 Ošetřovatelé, všeobecné zdravotní sestry	2 534	153,0	3,5	16,2	4,6	9,7
3232 Ženské sestry, porodní asistentky	212	153,1	2,3	14,0	2,8	9,8
3233 Sestry pro péči o dítě	210	155,2	4,0	13,9	2,9	9,9
3235 Sestry pro intenzivní péči	257	156,9	6,6	15,8	4,1	10,1
3342 Pedagogové v oblasti dalšího vzdělávání	39	152,2	0,8	15,5	2,8	9,6
3349 Ostatní pedagogové jinde neuvedení	110	159,7	4,4	7,3	2,4	2,5
3411 Zprostředkovatelé finanč. transakcí, obchodu s cen. papíry	77	154,4	0,0	18,5	4,5	9,6
3412 Pojišťovací agenti	126	152,5	0,4	18,6	4,8	8,9
3415 Obchodní cestující, prof. poradci v obchodě, obch.zástupci	1 205	156,7	0,3	13,6	2,6	8,6
3416 Nákupčí	975	154,3	0,9	15,2	3,0	8,7
3417 Odhadci a zbožiznalci	71	151,2	2,3	19,4	6,7	9,6
3419 Ostatní pracovníci - obchodní zprostředkovatelé jinde n.	29	153,1	0,1	15,7	1,5	12,3
3421 Obchodní agenti	970	152,3	1,2	16,4	4,0	9,2
3422 Odbytoví a přepravní agenti	1 510	151,4	1,1	18,3	4,5	9,9
3429 Ostatní obchodní agenti a makléři jinde neuvedení	12	147,4	0,0	21,9	10,6	8,9
3431 Odborné sekretářky, sekretáři	344	154,0	0,6	16,1	3,5	9,4
3433 Prac. v oblasti účetnictví, fakturace, rozpočet., kalkulace	2 241	155,2	0,8	14,2	2,7	8,5
3434 Pracovníci v oblasti statistiky a matematiky	27	153,6	0,7	13,8	0,9	8,8
3435 Pracovníci v oblasti práce a mezd (kromě účetních)	53	151,6	0,4	17,7	3,5	8,2
3436 Referenti osobních oddělení	274	154,3	1,1	13,7	3,1	7,2
3439 Ostatní odborní administrativní pracovníci jinde neuvedení	1 385	154,8	1,7	16,2	3,7	8,9
3449 Ostatní celní a daňoví pracovníci a prac. v příb. oborech	47	154,5	0,0	15,9	3,5	7,6
3471 Aranžéři, průmysloví a komerční návrháři, bytové architekti	22	155,3	0,5	12,8	2,8	6,7
4112 Kancelářští pracovníci a obsluha zaříz. na zpracování textu	137	149,5	1,5	19,1	4,8	12,0
4113 Pracovníci přípravy dat výpočetní techniky	123	153,0	0,6	19,6	5,5	10,4
4115 Sekretářky, sekretáři	1 216	153,8	1,0	16,6	3,6	9,6
4121 Nižší účetní	301	156,4	0,7	15,1	2,7	9,5
4123 Nižší finanční, daňoví úředníci a úředníci v příb. oborech	60	154,7	0,4	18,5	5,4	7,7
4131 Úředníci ve skladech	3 348	153,0	3,6	19,7	6,1	10,1
4132 Úředníci ve výrobě (např. výrobní plánovači)	483	155,9	3,9	13,7	2,8	7,1
4133 Úředníci v dopravě a v přepravě (dispečeri, kontr. apod.)	606	157,2	2,7	14,6	3,1	9,5
4141 Řadoví knihovníci, archiváři, evidenční pracovníci	27	151,1	0,1	18,5	4,7	10,3
4142 Poštovní doručovatelé, úředníci v třídárnách	1 770	141,4	2,4	22,0	6,3	11,9
4190 Ostatní nižší úředníci jinde neuvedení	257	151,9	1,0	16,6	5,9	7,1
4211 Pokladníci (v bankách, pojišťov., spořitelnách, na poště)	273	150,6	0,7	19,0	4,7	11,2
4212 Úředníci na přepážkách a směnárníci	1 043	144,2	1,5	18,6	4,4	11,3
4213 Pokladníci v obchodě, společném stravování apod.	902	149,5	1,7	22,7	10,3	10,9
4214 Prodavači vstupenek, jízdenek apod.	293	150,5	3,6	18,2	2,7	12,8
4215 Bookmakeři, krupiéři a úředníci sázkových kanceláří	278	154,8	1,0	11,7	3,0	7,9
4216 Inkasisté (výběrčí dluhů)	24	145,9	1,2	23,8	4,2	13,3
4222 Recepční	145	156,1	3,9	16,5	6,2	7,8
4223 Telefonisté	82	154,2	0,9	17,3	5,9	10,2
4224 Informátoři	25	145,7	1,7	22,7	4,9	15,6
5121 Pracovníci dohlížející nad obsluh. personálem, hospodyně	75	151,7	3,7	18,1	5,6	8,0

Výsledky ke dni 10. 9. 2010

**Průměrná měsíční odpracovaná a neodpracovaná doba zaměstnanců
podle podskupin zaměstnání KZAM-R**

kraj: **Středočeský**

Podskupiny zaměstnání KZAM-R	Počet zaměstnanců přečtený podle eviden. měsíců	Odpracovaná doba		Neodpracovaná doba		
		celkem	z toho přesčas	celkem	z toho	
					nemoc	dovolená
		hod/měs	hod/měs	hod/měs	hod/měs	hod/měs
5122 Kuchaři	855	153,2	2,6	17,2	7,3	7,2
5123 Číšníci, servírky	102	155,7	5,5	20,4	9,7	7,7
5132 Pečovatelé a pomoc. ošetřovat. v zařiz.soc. péče, v nemoc.	1 184	155,0	5,3	17,1	6,3	9,1
5144 Maséři	24	147,3	0,0	22,5	10,0	9,8
5161 Hasiči, požárníci	214	151,7	7,8	16,4	2,1	12,6
5169 Ostatní pracovníci ochrany a ostrahy jinde neuvedení	817	156,4	7,9	15,4	4,5	8,4
5211 Prodavači v obchodech	4 159	153,4	1,4	20,1	8,2	10,0
6111 Pěstitelé polních plodin	123	142,7	1,4	32,4	5,6	7,0
6112 Ovocnáři, vinaři, a ostatní pěst. plodin rost. na stromech	39	146,1	3,4	29,7	18,6	6,6
6113 Zahradníci a pěstitelé zahradních plodin a sazenic	100	158,2	3,6	17,3	7,0	7,9
6121 Chovatelé hospodářských zvířat (kromě drůbeže a včel)	131	156,4	5,4	20,6	9,4	9,7
6122 Chovatelé drůbeže	65	162,0	9,5	18,9	8,5	8,3
6124 Chovatelé hospodářských zvířat, drůbeže, včel apod.	38	143,1	0,4	17,2	5,6	9,8
6129 Ostatní chovatelé, ošetřovatelé zvířat jinde neuvedení	42	144,0	5,8	30,8	14,6	10,5
6141 Dělníci pro pěstění a ošetřování lesa	171	140,9	2,7	30,5	11,6	8,5
7113 Horníci pro dobývání nerudných surovin a kamenolamači	12	149,4	3,0	26,9	7,3	12,0
7115 Dělníci pro opracovávání kamene (vč.oprac.žuly,mramoru)	29	134,2	2,3	40,4	4,1	7,1
7121 Zedníci z tradičních materiálů (bambus, hlína atd.)	12	136,1	0,0	35,9	18,2	9,1
7122 Zedníci, kameníci, omítkáři	355	149,6	4,2	24,3	9,2	9,0
7123 Betonáři, děl.specializovaní na pokládání beton. povrchů	330	147,8	8,4	28,1	8,8	8,1
7124 Tesaři a truhláři	93	150,7	3,9	22,5	5,8	11,8
7125 Stavební montážníci	62	156,9	5,8	20,8	4,2	14,0
7129 Ostatní stavební děl. stav. výroby a prac. v ost. oborech	379	148,6	7,6	31,2	7,5	10,2
7136 Instalatéři, potrubáři, stavební zámečníci, klempíři	409	151,7	5,4	18,0	5,8	8,5
7137 Stavební a provozní elektrikáři	181	158,9	7,2	14,6	3,2	9,0
7142 Lakýrníci a pracovníci v příbuzných oborech	953	151,5	2,3	14,5	6,4	5,8
7211 Formíři a jádraři	49	130,0	1,3	36,6	22,0	7,5
7212 Svářeči, řezači plamenem a páječi	2 607	151,2	2,9	14,6	7,1	5,1
7213 Výrobci a opraváři výrobků a dílů z plechů	765	155,3	2,3	8,7	3,8	3,2
7214 Montéři kovových konstrukcí	251	151,9	5,3	18,9	5,5	7,7
7215 Montéři lan a zdvihacích zařiz. (např. na lodích, letadel)	15	153,5	3,3	18,2	4,2	9,8
7221 Kováři, obsluha kovacích lisů, obsluha bucharů	602	157,4	6,2	12,2	5,5	5,0
7222 Nástrojaři, kovomodeláři, kovodělníci, zámečníci	4 879	152,7	5,3	15,4	5,7	6,3
7223 Seřizovači a obsluha obráběcích strojů	1 590	154,3	6,0	14,3	4,3	6,0
7224 Brusíči, leštiči a ostříči nástrojů	78	148,9	4,7	18,7	9,3	5,5
7228 Kovolijci, cizeléři	45	153,5	9,0	20,8	11,8	5,0
7231 Mechanici a opraváři motorových vozidel	1 132	155,7	4,4	13,1	5,2	5,2
7234 Mechanici a opraváři kolejových vozidel	356	144,0	4,1	21,2	5,9	10,4
7235 Mechanici obráběcích, zemědělských strojů a prům. zařiz.	2 422	156,7	5,3	12,1	4,0	5,7
7239 Ostatní mechanici a opraváři strojů a zařízení bez elektro	795	156,0	4,9	12,9	4,6	5,6
7241 Elektromech.a seřizovači různých typů elektrických zařiz.	2 094	153,5	5,4	15,4	4,2	8,3
7242 Mechanici, opraváři a seřizovači elektr. částí aut, letadel	167	149,7	3,2	17,3	5,0	6,6
7243 Mechanici, seřizovači, opraváři elektronických zařízení	1 049	149,5	4,7	19,3	6,2	8,4
7244 Telefonní a telegrafní mechanici, montéři a opraváři	44	152,6	5,3	14,7	3,1	9,2

Výsledky ke dni 10. 9. 2010

**Průměrná měsíční odpracovaná a neodpracovaná doba zaměstnanců
podle podskupin zaměstnání KZAM-R**

kraj: Středočeský

Podskupiny zaměstnání KZAM-R	Počet zaměstnanců přepracovaný podle eviden. měsíců	Odpracovaná doba		Neodpracovaná doba		
		celkem	z toho přesčas	celkem	z toho	
					nemoc	dovolená
		hod/měs	hod/měs	hod/měs	hod/měs	hod/měs
7246 Montéři a opraváři silnoproudých elektrických vedení	287	155,3	8,9	15,7	3,4	7,7
7247 Montéři a opraváři slaboproudých elektrických vedení	24	155,1	10,4	16,9	7,7	8,4
7311 Výrobci, mechanici a opraváři přesných přístrojů a zařízení	109	153,0	1,7	16,1	5,4	8,0
7321 Výrobci hrnčířského, porcelán. zboží, žáruvzdor. výrobků	67	162,8	6,2	13,9	3,1	2,5
7324 Malíři skla a keramiky a pracovníci v příbuzných oborech	30	156,5	10,2	17,4	9,1	5,0
7341 Tiskaři, sazeči (kromě obsluhy tiskárenských strojů)	21	148,9	0,9	14,8	5,6	5,6
7344 Fotografové a pracovníci v příbuzných oborech	42	147,2	1,7	18,7	8,0	9,0
7346 Sítotiskaři, deskotiskaři a textilní tiskaři	34	152,6	1,5	18,0	8,9	5,5
7411 Zpracovatelé masa, ryb vč. uzenářů a konzerv. masa a ryb	464	151,2	4,4	23,2	9,7	11,1
7412 Zpracovatelé pekárenských a cukrářských výrobků	507	151,1	5,4	20,7	8,8	8,6
7415 Ochutnávači potravin a nápojů	12	153,1	1,0	13,8	6,0	4,7
7419 Ostatní zpracovatelé - výrobci potravinářských výrobků	268	150,6	4,4	20,7	6,2	11,7
7421 Impregnační a úpraváři dřeva	92	149,4	3,1	21,8	4,5	12,8
7422 Uměleč. truhláři, řezbáři, výrobci a oprav. výrobků ze dřeva	95	150,4	5,5	18,4	7,8	6,5
8111 Obsluha důlního zařízení a razicích štítů	21	162,8	10,9	21,5	4,6	12,7
8112 Obsluha zařízení pro úpravu rudných a nerudných surovin	82	158,6	7,3	14,6	3,1	9,0
8121 Obsluha zařízení při hutní výrobě kovů obsluha pecí	262	147,1	4,5	14,7	6,7	6,1
8122 Obsluha zařízení ve slévárství (taviči, slévači)	343	155,0	7,8	17,5	7,5	4,9
8123 Obsluha zařízení na tepelné zpracování kovů	223	151,0	5,0	17,2	6,9	6,5
8124 Obsluha zařízení na tažení a protlačování kovů	81	145,7	8,0	23,9	11,5	7,1
8125 Obsluha zařízení na tváření kovů ve válcovnách	307	149,1	4,0	16,1	5,2	8,7
8131 Obsluha pecí na výrobu skla a keramiky	143	152,8	9,6	19,8	7,3	8,2
8139 Obsluha ostatních zařízení na výrobu skla a keramiky	493	156,8	10,3	18,6	4,9	7,9
8141 Obsluha pily a jiného zařízení na zpracování dřeva	253	151,3	5,6	19,5	8,9	8,7
8143 Obsluha zařízení na výrobu papíru, kartonu a lepenky	65	152,6	5,9	14,7	1,9	9,0
8151 Obsluha drtičů, mlýnů a míchadel při chemické výrobě	27	163,4	6,0	12,6	2,5	7,5
8154 Obsluha chemických destilačních kolon a reaktorů	314	149,5	4,3	15,0	2,7	10,2
8155 Obsluha zařízení na zpracování ropy a zemního plynu	99	147,1	3,2	16,4	4,0	9,7
8156 Obsluha zařízení na zpracování radioaktivního materiálu	62	147,5	0,8	17,8	6,8	9,2
8159 Obsluha ostat. zařízení při chemické výrobě jinde neuved.	316	144,5	2,2	18,9	5,2	10,3
8161 Obsluha zařízení při výrobě a rozvodu elektřiny	292	152,2	7,7	14,6	3,0	10,5
8162 Obsluha parních turbín, ohřivačů a motorů	184	156,1	9,9	17,4	5,1	10,0
8163 Obsluha zařízení při úpravě, čištění a rozvodu vody	353	152,7	5,1	14,9	2,6	10,3
8171 Obsluha automatických nebo poloaut. montážních linek	1 222	150,5	4,8	17,3	6,5	8,3
8172 Obsluha průmyslových robotů	118	156,2	13,0	18,0	9,2	5,1
8180 Obsluha strojů a zařízení pro práce na železničním svršku	43	163,3	20,3	19,4	4,4	6,2
8211 Obsluha automat. nebo poloaut. obráb.strojů (kromě 722)	872	154,7	8,3	15,9	6,7	5,9
8212 Obsluha strojů na výrobu maltovin, vápna, cementu	259	158,5	12,2	16,7	4,1	8,7
8221 Obsluha strojů při farmaceutické výrobě	409	138,9	1,8	19,1	6,6	9,1
8223 Obsluha strojů při konečné úpravě ochranných povlaků	683	152,2	2,9	12,3	6,8	3,3
8229 Obsluha strojů na výrobu chemických výrobků jinde neuved.	164	149,2	3,1	16,1	5,2	7,1
8231 Obsluha strojů na výrobu pryžových výrobků (např. obuvi)	247	150,1	4,4	16,9	8,1	6,3
8232 Obsluha strojů na výrobu plast. výrobků (vč. laminování)	1 069	147,9	3,5	18,7	7,8	7,4
8240 Obsluha automat. nebo poloautom. dřevobráběcích strojů	153	151,7	4,7	15,2	7,1	4,2

Výsledky ke dni 10. 9. 2010

**Průměrná měsíční odpracovaná a neodpracovaná doba zaměstnanců
podle podskupin zaměstnání KZAM-R**

kraj: **Středočeský**

Podskupiny zaměstnání KZAM-R	Počet zaměstnanců přečtený podle eviden. měsíců	Odpracovaná doba		Neodpracovaná doba		
		celkem	z toho přesčas	celkem	z toho	
					nemoc	dovolená
		hod/měs	hod/měs	hod/měs	hod/měs	hod/měs
8251 Obsluha tiskárenských strojů	346	149,5	6,6	19,3	8,4	8,8
8253 Obsluha strojů na výrobu předm. z lepenky (vč.kartonáže)	66	145,2	1,4	18,1	7,0	8,3
8264 Obsluha strojů na bělení, barvení, čištění, praní, žehlení	44	152,4	1,5	17,9	5,1	8,8
8273 Obsluha strojů na mletí zrn a koření	63	158,2	9,1	20,7	5,5	10,6
8274 Obsluha strojů na zpracování mouky, výrobu pečiva	186	159,1	9,4	16,3	5,4	8,4
8278 Obsluha strojů na výrobu nápojů	135	150,4	4,6	18,8	3,8	11,1
8281 Montážní dělníci montující mechanická zařízení (stroje)	8 291	150,6	3,8	16,0	7,1	5,3
8282 Montážní dělníci montující elektrická zařízení	97	162,6	8,4	15,2	3,7	7,2
8283 Montážní dělníci montující elektronická zařízení	339	147,4	3,7	18,1	8,9	6,8
8284 Montážní dělníci montující výrobky z kovů, pryže a plastů	716	152,0	3,8	16,8	7,2	5,2
8287 Montážní dělníci montující výrobky z kombinovaných mat.	410	145,0	3,2	22,4	9,4	7,2
8290 Obsluha jin.stacionárních zařízení a ost. montážní dělníci	862	145,3	3,4	22,0	7,2	9,1
8311 Strojvedoucí	685	147,7	9,8	18,9	3,0	12,3
8313 Dělníci zabezpeč. sestavování vlaků (brzdaři, výhybkáři)	918	146,0	7,0	17,3	4,0	10,6
8314 Dělníci zabezpečující jízdu vlaků v mezistaničních úsecích	237	150,8	7,4	17,6	4,4	10,7
8321 Řidiči osobních a malých dodávkov. automobilů, taxikáři	309	154,6	4,4	17,8	4,4	9,2
8322 Řidiči sanitních a rzp vozů	101	176,2	28,5	17,0	2,8	12,7
8323 Řidiči autobusů, trolejbusů a tramvajů	361	181,9	30,9	21,0	7,5	10,7
8324 Řidiči nákladních automobilů a tahačů	2 845	160,5	6,5	17,6	5,8	8,6
8326 Řidiči speciálních vozidel	323	170,1	17,6	17,4	5,4	9,9
8331 Obsluha zemědělských a lesních strojů	282	160,5	9,1	20,6	4,9	10,4
8332 Obsluha zemních a příbuzných strojů	371	152,5	6,4	21,4	5,0	10,3
8333 Obsluha jeřábů, zdvihacích a podob. manipulačních zařiz.	567	151,3	6,2	21,1	6,3	10,7
8334 Obsluha vysokozdvíhých a ostatních motorových vozíků	3 272	151,4	3,5	17,1	6,5	7,7
9132 Pomocníci a uklízeči v kancelář., hotel., nemocničních ap.	1 111	152,2	2,5	19,0	8,1	7,9
9141 Domovníci, správci domu	61	156,5	4,8	14,2	3,2	9,6
9152 Vrátní, hlídači, uváděči a šatnářky	339	153,5	4,3	18,2	6,9	9,4
9154 Pracovníci odečítající stav elektroměrů, plynom.,vodoměrů	57	149,5	1,7	13,4	3,3	8,8
9161 Sběrači odpadků, popeláři	27	166,2	15,3	19,3	4,4	12,0
9162 Metaři, čističi záchodků, žump, kanálů a podob. zařízení	24	149,9	6,1	19,3	6,0	9,8
9169 Ostatní pracovníci v příbuzných oborech jinde neuvedení	36	162,6	11,8	18,2	7,0	7,7
9211 Pomocní a nekvalifikovaní dělníci v zemědělství	169	132,1	1,4	42,2	9,1	9,7
9312 Pomocní a nekvalifik. dělníci na stavbách a údržbě silnic	33	151,4	6,2	23,5	10,1	10,5
9313 Pomocní a nekvalifikovaní dělníci na stavbách budov	69	147,2	5,0	21,4	8,6	9,4
9321 Pomocní a nekvalifikovaní montážní a manipulační dělníci	1 529	151,1	6,2	20,0	6,9	6,4
9322 Ruční balíči a pytlavači	375	153,2	4,6	17,8	7,7	6,8
9323 Dělníci nádvorní skupiny (pomocní montéři)	222	154,6	9,5	19,8	3,5	8,7
9331 Řidiči vozidel poháněných ručně nebo nožně	45	151,6	5,0	22,1	12,8	7,6
9333 Vazači a nosiči břemen, přístavní dělníci (dokaři)	155	147,2	7,2	28,9	14,8	10,8
9339 Pomocní a nekvalif. prac. v dopr., ve skladech, v telekom.	2 269	146,9	4,0	22,8	7,7	10,6



Dodatek

Technický popis šetření

Dodatek – Technický popis šetření

Technický popis šetření přibližuje metodické postupy používané při zpracování podnikatelské sféry Regionální statistiky ceny práce (RSCP-PS). Popis je rozdělen do pěti kapitol: metoda výběru ekonomických subjektů, vstupní údaje, nejdůležitější sledované veličiny, dopočtové metody a definice vybraných pojmů.

1. Metoda výběru ekonomických subjektů

Kapitola popisuje základní soubor šetření, strukturu výběrového souboru a postup při výběru ekonomických subjektů (ES).

1.1. Základní soubor

Základním souborem RSCP-PS jsou aktivní ekonomické subjekty z registru ekonomických subjektů Českého statistického úřadu (ČSÚ), které mají 10 a více zaměstnanců a přísluší do podnikatelské sféry a do institucionálních sektorů nefinančních podniků, finančních institucí nebo vládních institucí. Ekonomické subjekty, které přísluší do podnikatelské sféry, odměňují zaměstnance mzdou podle § 109, odst. 2 zákona č. 262/2006 Sb., zákoníku práce, ve znění pozdějších předpisů. Způsob odměňování se zjišťuje pomocí registru „Automatizovaného rozpočtového informačního systému“ (ARIS), který je spravován Ministerstvem financí. Registr ekonomických subjektů (RES) je detailně popsán na internetových stránkách ČSÚ (www.czso.cz).

1.2. Struktura výběrového souboru

Statistické šetření RSCP-PS za 1. – 2. čtvrtletí 2010 zahrnuje 3369 ekonomických subjektů, které reprezentují přibližně 1288 tisíc zaměstnanců. Strukturu výběrového souboru RSCP-PS bez non-response (dále jen výběrový soubor) ukazují z různých pohledů pro 1. – 2. čtvrtletí 2010 následující tabulky.

Výběrový soubor RSCP podnikatelské sféry			
	RSCP-PS Celkem	RSCP-PS – kraj Středočeský	
		se sídlem v kraji	se sídlem mimo kraj
Počet ekonomických subjektů	3 369	322	396
Počet zaměstnanců	1 288 tisíc	95 tisíc	37 tisíc

Tabulka 1

Odvětvová skladba výběrového souboru RSCP-PS – kraj Středočeský			
Kód CZ-NACE		Počet ekonomických subjektů	
		se sídlem v kraji	se sídlem mimo kraj
A	Zemědělství, lesnictví a rybnářství	22	4
B	Těžba a dobývání	2	10
C	Zpracovatelský průmysl	149	94
D	Výroba a rozvod elektřiny, plynu, tepla	3	5
E	Zásobování vodou, činnosti související s odpady	5	9
F	Stavebnictví	22	18
G	Obchod, opravy motorových vozidel	49	96
H	Doprava a skladování	26	23
I	Ubytování, stravování a pohostinství	2	12
J	Informační a komunikační činnosti	2	21
K	Peněžnictví a pojišťovnictví		32
L	Činnosti v oblasti nemovitostí	1	5
M	Profesní, vědecké a technické činnosti	6	10
N	Administrativní a podpůrné činnosti	13	36
O	Veřejná správa, obrana, sociální zabezpečení	2	3
P	Vzdělávání	2	4
Q	Zdravotní a sociální péče	12	7
R	Kulturní, zábavní a rekreační činnosti	4	5
S	Ostatní činnosti		2

Tabulka 2

1.3. Výběr

Výběr ekonomických subjektů v RSCP-PS lze charakterizovat jako jednostupňový stratifikovaný výběr. Výběrovými jednotkami jsou ekonomické subjekty, na které se v případě vybrání vztahuje zpravodajská povinnost. Statistickými jednotkami jsou zaměstnanci, kteří jsou nositeli sledovaných statistických znaků. Základní soubor (ZS) je rozdělen do oblastí (strat) podle:

- regionů (krajů),
- velikostních kategorií,
- odvětvových skupin.

Regionem se z hlediska výběru jednotek rozumí kraj ve smyslu ústavního zákona č. 347/1997 Sb. v platném znění. Ke stratifikaci výběrové opory jsou použity tři velikostní kategorie ekonomických subjektů uvedené v tabulce 3 – Velikostní kategorie pro výběr. Stratifikační třídění obsahuje dvanáct odvětvových skupin z vybraných institucionálních sektorů podnikatelské sféry.

Vymezení strat je provedeno na základě podobnosti v charakteru ekonomické činnosti a podobnosti v zaměstnanecké struktuře.

V jednotlivých oblastech ZS, vzniklých jeho rozdělením dle příslušných stratifikačních kritérií, je vybrán stanovený podíl ekonomických subjektů. Největší subjekty s 250 a více zaměstnanci jsou zařazeny do šetření všechny (výběr s pravděpodobností rovnou 1). Menší subjekty s 10 až 249 zaměstnanci jsou vybírány v jednotlivých stratech systematickým náhodným výběrem s nestejnými pravděpodobnostmi bez vracení. Pravděpodobnosti výběru se liší podle velikosti subjektu a jejich výše je určena výběrovým podílem uvedeným v tabulce 3. Výběrový soubor ekonomických subjektů s 10 až 249 zaměstnanci se obměňuje metodou rotujícího panelu s periodou rotace devět let, tzn. k plné obměně dojde za devět let.

Velikostní kategorie pro výběr		
Kategorie	Počet zaměstnanců	Výběrový podíl [%]
1	10 až 49	4,5
2	50 až 249	15
3	250 a více	100

Tabulka 3

2. Vstupní údaje

Kapitola popisuje sběr dat do šetření RSCP-PS, nejdůležitější vstupní údaje a používané klasifikace a číselníky.

2.1. Sběr dat

Ekonomické subjekty, na které se vztahuje zpravodajská povinnost, vykazují do statistického šetření RSCP-PS údaje o všech zaměstnancích v pracovním poměru. Vybraná zpravodajská jednotka předává data na Ministerstvo práce a sociálních věcí, které je orgánem vykonávajícím státní statistickou službu. Termínem pro předání dat od respondenta je 25. den měsíce následujícího po skončení sledovaného období.

Předávaná data mají formu databázových souborů a obsahují informace o zaměstnavateli a zaměstnancích. U více než 90 % respondentů je zdrojem dat pro šetření mzdový a personální systém. Datové soubory jsou předávány ve více než 90 % případů elektronickou poštou, zbylá část respondentů posílá data na disketu, případně na papírových formulářích.

Pro kontrolu a opravu dat, připravených mzdovým a personálním systémem respondenta, případně pro pořízení vstupních dat, je určen "Lokální pořizovací program ISPV 2009", který se musí před použitím nainstalovat na lokální disk.

Pořizovací program řeší i zabezpečení dat při přenosu od respondenta ke zpracovateli. Používá přitom hybridní šifrování s veřejným a privátním klíčem.

Veřejný klíč je součástí instalace pořizovacího programu, privátní klíč je uložen na interním serveru zpracovatele. Zašifovaná data se ukládají do souboru s formátem S/MIME verze 3.

Pokud se respondenti šetření chtějí vyhnout instalaci programu, je pro ně připraven "Internetový kontrolní program", přes který lze data zaslat z kteréhokoliv počítače připojeného na internet. Tento program taktéž umožňuje kontrolu dat vytvořených mzdovým systémem a jejich zabezpečený přenos ke zpracovateli pomocí certifikovaného šifrovaného komunikačního protokolu https. V tomto programu však není umožněno respondentům provádět opravy dat.

Oba programy jsou volně k dispozici na stránkách www.ispv.cz v sekci Pro respondenty šetření.

2.2. Nejdůležitější vstupní údaje

Šetření RSCP-PS se čtvrtletní periodicitou monitoruje výdělkovou úroveň a odpracovanou dobu jednotlivých zaměstnání podle klasifikace KZAM-R v České republice.

Hodinový výdělek je údaj zjišťovaný z průměrných hodinových výdělků definovaných v § 351 až § 362 zákona č. 262/2006 Sb., zákoníku práce, ve znění pozdějších předpisů. Obvykle se jedná o podíl mzdy za práci a odpracované doby za poslední čtvrtletí sledovaného období. Hodinový výdělek je krátkodobým indikátorem výdělkové úrovně.

Hrubá měsíční mzda, vypočtená z hrubé mzdy za sledované období, je druhým indikátorem, který ukazuje výdělkovou úroveň. Hrubá mzda je součtem mzdy za práci, náhrad mzdy a odměn za pracovní pohotovost, které jsou přímo sbíranými položkami. Mzda je definovaná v § 109, odst. 2 zákona č. 262/2006 Sb., zákoníku práce, ve znění pozdějších předpisů. Šetření RSCP-PS sleduje i strukturu hrubé měsíční mzdy, tj. prémie a odměny, příplatky za přesčas, ostatní příplatky, náhrady a odměny za pracovní pohotovost. Hrubá měsíční mzda a její složky se vztahují k celému sledovanému období, které zahrnuje dobu od počátku roku do konce čtvrtletí, za které se šetření provádí.

Šetření RSCP-PS dále sleduje pracovní dobu zaměstnanců. Vstupní věta o zaměstnanci obsahuje odpracovanou dobu od počátku roku a z ní počet přesčasových hodin. Odpracovaná doba u zaměstnanců odměňovaných měsíční mzdou nezahrnuje dobu svátků v jinak pracovních dnech. Věta dále obsahuje celkovou neodpracovanou dobu od počátku roku, z ní počet hodin nemoci a dovolené.

2.3. Klasifikace a číselníky

RSCP-PS používá standardní statistické klasifikace a číselníky (podrobněji popsané na www.czso.cz). Použití platných statistických klasifikací je závazné jak pro orgán vykonávající státní statistickou službu, tak pro zpravodajské

jednotky, které poskytují údaje pro statistické zjišťování. Proto i RSCP-PS používá následující klasifikace a číselníky:

- KZAM-R** **Klasifikace zaměstnání;** vydáno sdělením ČSÚ č. 492/2003 Sb. ze dne 18. prosince 2003 o vydání rozšířené Klasifikace zaměstnání KZAM-R.
- CZ-ICSE** **Klasifikace postavení v zaměstnání;** vydáno sdělením ČSÚ č. 494/2003 Sb. ze dne 18. prosince 2003 o vydání Klasifikace postavení v zaměstnání.
- KKOV** **Klasifikace kmenových oborů vzdělání;** vydáno sdělením ČSÚ č. 320/2003 Sb. ze dne 9. září 2003 o zavedení Klasifikace kmenových oborů vzdělání. Poslední aktualizace byla provedena k 1. září 2008 sdělením ČSÚ č. 264/2008 Sb. ze dne 10. července 2008 o aktualizaci Klasifikace kmenových oborů vzdělání.
- LAU 1** **Číselník okresů;** od 1. ledna 2008 je systém statistické klasifikace územních struktur v České republice rozdělen, v souladu se systémem Eurostatu, na dvě části: klasifikace CZ-NUTS, systém LAU (Local Administrative Units). Z hlediska statistiky mají LAU závazný charakter. Jednotky LAU 1 (**dřívější NUTS 4**) jsou v ČR tvořeny okresy. Územní jednotky na úrovni LAU 1 přebírají kódy od dřívějších jednotek NUTS 4. Proti NUTS 4 jsou v LAU 1 následující změny:
- do kódů LAU 1 okresů krajů Vysočina a Jihomoravského se promítá změna kódů NUTS 3 těchto krajů,
 - Praha se na úrovni LAU 1 nečlení.
- CZ-NACE** **Klasifikace ekonomických činností (CZ-NACE);** vydáno sdělením ČSÚ č. 244/2007 Sb. ze dne 18. září 2007 o zavedení Klasifikace ekonomických činností.
- CZ-GEONOM** **Klasifikace zemí;** vydáno sdělením ČSÚ č. 487/2003 Sb. ze dne 18. prosince 2003 o vydání Klasifikace zemí. Poslední aktualizace byla provedena k 15. prosinci 2008 sdělením ČSÚ č. 229/2008 Sb. ze dne 26. listopadu 2008 o aktualizaci Klasifikace zemí a o ukončení zveřejňování aktualizací.

3. Nejdůležitější sledované veličiny

Kapitola popisuje nejdůležitější sledované veličiny, algoritmy jejich výpočtu a kritéria pro zahrnutí zaměstnanců do dalších výpočtů.

3.1. Hodinový výdělek

Hodinový výdělek je přímo zjišťovaná veličina. Do výpočtu charakteristik hodinového výdělku jsou zařazeni zaměstnanci, kteří byli v evidenčním stavu v posledním dnu sledovaného období.

3.2. Hrubá měsíční mzda

Hrubá měsíční mzda se vztahuje k celému sledovanému období, tedy k 1. čtvrtletí, k 1. - 2. čtvrtletí, k 1. - 3. čtvrtletí, nebo k 1. - 4. čtvrtletí. Na rozdíl od hodinového výdělku musí být hrubá měsíční mzda vypočtena z dalších přímo zjišťovaných mzdových položek a nemzdových plnění.

Hrubá mzda je v RSCP-PS definována jako součet mzdy za práci, náhrad mzdy a odměny za pracovní pohotovost. Hrubá měsíční mzda zaměstnance se vypočte podle vzorce:

$$\text{HMM} = \frac{\text{MZDA} + \text{NAHRADY} + \text{POHOTOV}}{\text{MESPLAC}_{\text{prep}}}$$

kde :

HMM	je hrubá měsíční mzda zaměstnance,
MZDA	je mzda za práci zaměstnance v kumulaci za sledované období (vstupní položka věty o zaměstnanci),
NAHRADY	jsou náhrady mzdy zaměstnance v kumulaci za sledované období (vstupní položka věty o zaměstnanci),
POHOTOV	je odměna za pracovní pohotovost zaměstnance v kumulaci za sledované období (vstupní položka věty o zaměstnanci),
MESPLAC _{prep}	je počet přepočtených placených měsíců zaměstnance, tj. počet měsíců, odpovídajících součtu odpracované doby a doby, po kterou pobíral náhrady mzdy.

Počet přepočtených placených měsíců MESPLAC_{prep} je roven počtu kalendářních měsíců v případě, že zaměstnanec s plným pracovním úvazkem po celé sledované období pracoval nebo pobíral náhrady mzdy. Pokud zaměstnanec byl v evidenčním stavu kratší dobu než sledované období, bude jeho počet placených měsíců zkrácen poměrem počtu pracovních dnů v evidenčním stavu a ve sledovaném období. Podobně se počet placených měsíců zkrátí, pokud zaměstnanec měl jinou absenci než absenci s náhradou mzdy (např. nemoc), případně měl sjednán kratší pracovní úvazek.

Hrubá měsíční mzda za určitou skupinu zaměstnanců je vážená charakteristika, v níž hrubá měsíční mzda určitého zaměstnance má váhu, odpovídající počtu jeho placených měsíců za sledované období (tzv. váha placené doby). Tento způsob výpočtu umožňuje korektní srovnání mzdové úrovně jednotlivých zaměstnání a srovnávání v čase.

Sestavy s hrubou měsíční mzdou, diferenciací a strukturou hrubé mzdy obsahují také měsíční placenou dobu. Tento údaj ukazuje počet placených hodin (odpracovaná doba a doba náhrad) za placený měsíc a je v souladu s výpočtem hrubé měsíční mzdy.

Pro zahrnutí zaměstnance do výpočtů hrubé měsíční mzdy se uplatňují následující kritéria:

- přepočtený počet placených měsíců zaměstnance je alespoň jeden měsíc,
- stanovená týdenní pracovní doba na dané pracovní místo je alespoň 30 hodin (dle doporučení Eurostatu).

3.3. Měsíční odpracovaná a neodpracovaná doba

Měsíční odpracovaná (resp. neodpracovaná) doba se stejně jako hrubá měsíční mzda vztahuje k celému sledovanému období tj. k 1. čtvrtletí, k 1. - 2. čtvrtletí, k 1. - 3. čtvrtletí, nebo k 1. - 4. čtvrtletí.

Měsíční odpracovaná doba zaměstnance se vypočte podle vzorce:

$$\text{ODPRACD}_{\text{mes}} = \frac{\text{ODPRACD}}{\text{MESEVID}_{\text{prep}}}$$

kde :

- ODPRACD_{mes} je měsíční odpracovaná doba zaměstnance,
- ODPRACD je odpracovaná doba zaměstnance v kumulaci za sledované období (vstupní položka věty o zaměstnanci),
- MESEVID_{prep} je počet přepočtených evidenčních měsíců zaměstnance, tj. počet měsíců, odpovídajících délce pracovního úvazku a délce pracovního poměru ve sledovaném období.

Počet přepočtených evidenčních měsíců MESEVID_{prep} je roven počtu kalendářních měsíců v případě, že zaměstnanec s plným pracovním úvazkem po celé sledované období byl v pracovním poměru a nebyl na mateřské či rodičovské dovolené. Pokud zaměstnanec byl v evidenčním stavu kratší dobu, než sledované období, bude jeho počet evidenčních měsíců zkrácen poměrem počtu pracovních dnů v evidenčním stavu a ve sledovaném období. Podobně se počet evidenčních měsíců zkrátí, pokud zaměstnanec měl sjednán kratší pracovní úvazek.

Měsíční odpracovaná doba za určitou skupinu zaměstnanců je vážená charakteristika, v níž měsíční odpracovaná doba určitého zaměstnance má váhu, odpovídající počtu jeho evidenčních měsíců ve sledovaném období (tzv. váha

evidenční doby). Pro zahrnutí zaměstnance do výpočtů měsíční odpracované doby se uplatňují stejná kritéria jako u hrubé měsíční mzdy.

Obdobně jako odpracovaná doba se počítají měsíční neodpracovaná doba a také průměrné měsíční údaje o přesčasu, dovolené a nemoci.

4. Dopočtové metody

Kapitola dopočtové metody obsahuje řešení neodpovědí a popis metody vážení, hodnocení kvality odhadů a přehled publikovaných tabulek podle použitých vah.

4.1. Řešení neodpovědí a metoda vážení

Problém neodpovědí (tzv. non-response) či z dalších důvodů nepoužitelných dat od vybraného ekonomického subjektu je v RSCP-PS řešen metodou historické imputace a metodou upravující podnikové váhy respondentům.

Metoda vážení, používaná v RSCP-PS, umožňuje získat z dat výběrového souboru odhady charakteristik (parametrů) základního souboru. Odhady charakteristik zaměstnanecké populace základního souboru RSCP-PS jsou publikovány ve všech tabulkách s výjimkou tabulek s tříděním podle jednotlivých zaměstnání. Základem podnikových vah jsou váhové koeficienty, které vycházejí z pravděpodobnosti výběru každého ekonomického subjektu. Po úpravě vah z důvodu non-response se získají konečné podnikové váhy pomocí dopočtu na aktuální počet ES v základním souboru v rámci jednotlivých vážících strat. Podnikové váhy zvyšují při výpočtech odhadů význam dat ekonomických subjektů s relativně malým zastoupením ve výběrovém souboru. Relativně nejméně zastoupené jsou ve výběrovém souboru RSCP-PS ekonomické subjekty s 10-49 zaměstnanci, a proto mají největší váhy při výpočtech odhadů.

Výpočet váhy jednotlivých zaměstnanců je závislý na typu tabulky a také na typu publikovaného ukazatele. Přehled všech publikovaných tabulek s uvedením použitých vah je uveden v oddíle 4.3. Váha zaměstnance je součinem vah používaných v daném typu tabulkové sestavy.

Tabulky s tříděním podle podskupin zaměstnání KZAM-R (PS-V5, PS-M5 a PS-T5) obsahují charakteristiky výběrového souboru. Při interpretaci výsledků je nutno mít na zřeteli, že charakteristiky výběrového souboru nelze automaticky pokládat za odhady platné pro celou zaměstnaneckou populaci. Výběrové charakteristiky jsou ovlivněny větším relativním zastoupením velkých ekonomických subjektů ve výběrovém souboru RSCP-PS.

4.2. Kvalita odhadů

Odhadované charakteristiky podléhají dvěma typům chyb – výběrovým chybám a nevýběrovým chybám. Výběrové chyby jsou způsobeny faktorem náhody při pravděpodobnostním výběru RSCP-PS. Hodnoty výběrových chyb není možné z výběrového souboru RSCP-PS dostatečně přesně kvantifikovat, nicméně používaná stratifikace výrazně snižuje jejich výši. Nevýběrové chyby bývají způsobeny především špatnou kvalitou dat předávaných respondenty (neúplné a chybné údaje) a jejich vliv je snižován několikastupňovými kontrolními mechanismy a častými kontakty zpracovatele šetření s respondenty.

4.3. Přehled publikovaných tabulek podle použitých vah

Hodinový výdělek				
Tabulka	Třídící kritérium	Podniková váha	Váha placené doby	Váha evidenční doby
PS-V0	Celý kraj	X		
PS-V1	HL. třídy zaměstnání KZAM-R	X		
PS-V2	Věkové kategorie	X		
PS-V4	Vzdělání	X		
PS-V5	Podskupiny zaměstnání KZAM-R			
PS-V6	Kategorie zaměstnání	X		
PS-V8	Pohlaví	X		

Tabulka 4

Hrubá měsíční mzda				
Tabulka	Třídící kritérium	Podniková váha	Váha placené doby	Váha evidenční doby
PS-M0	Celý kraj	X	X	
PS-M1	HL. třídy zaměstnání KZAM-R	X	X	
PS-M5	Podskupiny zaměstnání KZAM-R		X	

Tabulka 5

Odpracovaná a neodpracovaná doba				
Tabulka	Třídící kritérium	Podniková váha	Váha placené doby	Váha evidenční doby
PS-T5	Podskupiny zaměstnání KZAM-R			X

Tabulka 6

5. Definice vybraných pojmů

Ekonomický subjekt	Ekonomický subjekt je právnický subjekt nebo fyzická osoba s postavením podnikatele, zapsaná do registru ekonomických subjektů ČSÚ. Každému ekonomickému subjektu se přiděluje identifikační číslo (IČ).
Organizační jednotka	Z hlediska mzdové statistiky RSCP se dělí ekonomické subjekty na organizační jednotky podle okresu, ve kterém jejich zaměstnanci působí. Organizační jednotku tvoří všichni zaměstnanci ekonomického subjektu, kteří působí ve stejném okrese.
Zpravodajská jednotka	Zpravodajskou jednotkou je právnická osoba, organizační složka státu nebo fyzická osoba, od níž se požaduje poskytnutí údajů ve statistickém zjišťování podle zákona č. 89/1995 Sb., o státní statistické službě, ve znění pozdějších předpisů.
Sledované období	Sledované období je období od začátku roku do konce čtvrtletí, za které se provádí výběrové statistické zjišťování.
Podnikatelská sféra	Do podnikatelské sféry patří subjekty, které odměňují mzdou podle § 109, odst. 2 zákona č. 262/2006 Sb., zákoníku práce, ve znění pozdějších předpisů.
Nepodnikatelská sféra	Do nepodnikatelské sféry patří organizace, které odměňují platem podle § 109, odst. 3 zákona č. 262/2006 Sb., zákoníku práce, ve znění pozdějších předpisů.
Základní soubor	Základním souborem RSCP-PS jsou aktivní ekonomické subjekty podnikatelské sféry z registru ekonomických subjektů ČSÚ, které mají 10 a více zaměstnanců a přísluší do institucionálních sektorů nefinanční podniky, finanční instituce nebo vládní instituce.