



Regionální statistika ceny práce

IV. čtvrtletí 2009

Podnikatelská sféra

Středočeský kraj

Revidované výsledky ke dni 10. 3. 2011

Copyright - MPSV ČR

Publikace ani její část nesmí být kopírována, rozšiřována a zařazována do informačních systémů v jakékoliv formě (elektronické, mechanické, optické, magnetické aj.) bez písemného souhlasu

Ministerstva práce a sociálních věcí

Zpracovatel: TREXIMA, spol. s r.o., tř. T. Bati 299, 764 21 Zlín - Louky

O b s a h :

Úvod	7
-------------------	---

Výsledková část podnikatelská sféra

Základní metodické přístupy	11
Popis publikovaných tabulek	12

Hodinový výdělek

PS-V0	Hodinový výdělek v podnikatelské sféře	13
PS-V1	Hodinový výdělek podle hlavních tříd zaměstnání KZAM-R	14
PS-V2	Hodinový výdělek podle věkových kategorií	15
PS-V4	Hodinový výdělek podle vzdělání	15
PS-V5	Hodinový výdělek podle podskupin zaměstnání KZAM-R	16
PS-V6	Hodinový výdělek podle kategorie zaměstnání	22
PS-V8	Hodinový výdělek podle pohlaví	22

Hrubá měsíční mzda

PS-M0	Hrubá měsíční mzda a její složky, diference, placená doba v podnikatelské sféře	23
PS-M1	Hrubá měsíční mzda a její složky, diference, placená doba podle hlavních tříd zaměstnání KZAM-R	24
PS-M5	Hrubá měsíční mzda a její složky, diference, placená doba podle podskupin zaměstnání KZAM-R	26

Měsíční odpracovaná a neodpracovaná doba

PS-T5	Průměrná měsíční odpracovaná a neodpracovaná doba podle podskupin zaměstnání KZAM-R	38
-------	--	----

Dodatek – technický popis šetření

1. Metoda výběru ekonomických subjektů	47
1.1 Základní soubor	47
1.2 Struktura výběrového souboru	47
1.3 Výběr	48
2. Vstupní údaje	49
2.1 Sběr dat	49
2.2 Nejdůležitější vstupní údaje	50
2.3 Klasifikace a číselníky	50
3. Nejdůležitější sledované veličiny	52
3.1 Hodinový výdělek	52

3.2 Hrubá měsíční mzda	52
3.3 Měsíční odpracovaná a neodpracovaná doba	53
4. Dopočtové metody	54
4.1 Řešení neodpovědí a metoda vážení	54
4.2 Kvalita odhadů	55
4.3 Přehled publikovaných tabulek podle použitých vah	55
5. Definice vybraných pojmů	56



Úvod

Úvod

Regionální statistika ceny práce (RSCP) je systém pravidelného monitorování výdělkové úrovně a pracovní doby zaměstnanců v České republice formou statistického šetření. Sledovanými ukazateli výdělkové úrovně jsou hodinový výdělek a hrubá měsíční mzda (plat). Šetření metodicky vychází a je obsahově harmonizováno se strukturálním šetřením EU „Structure of Earnings Survey“, viz nařízení komise (ES) č. 1916/2000 ve znění pozdějších předpisů.

Šetření je pod názvem „Čtvrtletní šetření o průměrném výdělku“ zařazeno do programu statistických zjišťování, vyhlášených Českým statistickým úřadem (ČSÚ) ve sbírce zákonů pro příslušný kalendářní rok (viz příloha č. 2 Vyhlášky č. 398/2008 Sb., částka 129, kterou se stanoví Program statistických zjišťování na rok 2009) a pro vybrané ekonomické subjekty je povinné. Šetření provádí pracoviště státní statistické služby Ministerstva práce a sociálních věcí (MPSV). Průběh a vývoj šetření řídí komise, složená ze zástupců MPSV, ČSÚ, Ministerstva financí, České národní banky, CERGE-EI, VŠE v Praze, Českomoravské konfederace odborových svazů, Svazu průmyslu a dopravy ČR. Zpracovatelem RSCP je TREXIMA, spol. s r.o. (www.trexima.cz).

Nejdůležitějším kritériem pro členění výsledků RSCP je příslušnost šetřeného ekonomického subjektu k podnikatelské, nebo nepodnikatelské sféře. V podnikatelské sféře probíhá šetření se čtvrtletní periodou a ve sféře nepodnikatelské je prováděno s periodou pololetní. Zdrojem dat pro nepodnikatelskou sféru je Informační systém o platech, který je spravován Ministerstvem financí. Za každou sféru jsou vydávány samostatné výsledkové publikace.

Výsledkové publikace jednotlivých krajů jsou uloženy na stránkách <http://portal.mpsv.cz/> v sekci *Zaměstnanost*, v podsekci *Statistiky* pod odkazem *Statistika výdělků*.

Monitorováním výdělků a pracovní doby zaměstnanců na úrovni České republiky se zabývá „Informační systém o průměrném výdělku“ (ISPV). Výsledková publikace je k dispozici na internetových stránkách MPSV (www.mpsv.cz) v sekci *Příjmy a životní úroveň*.

Důkladný popis šetření, včetně všech výsledkových publikací, poskytuje také portál www.ispv.cz. Slouží především jako podpora respondentům, kteří zde naleznou všechny potřebné informace a podpůrné nástroje pro zasílání dat. Portál je využíván také k uveřejňování odborných studií a článků, které jako zdroj informací uvádí šetření ISPV a RSCP.

Ministerstvo práce a sociálních věcí děkuje všem respondentům šetření za přípravu vstupních dat pro šetření. Svědomitý přístup respondentů a dodržování termínů pro předání dat umožňují pravidelně uveřejňovat tuto publikaci.



Výsledková část

Podnikatelská sféra

Výsledková část podnikatelská sféra

Základní metodické přístupy

Tato publikace přináší charakteristiky hodinového výdělku, hrubé měsíční mzdy a pracovní doby získané za podnikatelskou sféru šetření RSCP (RSCP-PS). V RSCP se zařazují do podnikatelské sféry ekonomické subjekty, které odměňují mzdou, viz § 109, odst. 2 zákona č. 262/2006 Sb., zákoníku práce, ve znění pozdějších předpisů.

Primárním výsledkem RSCP jsou statistiky výdělkové úrovně jednotlivých zaměstnání (v klasifikaci KZAM-R), dalším produktem jsou odhady výdělkových parametrů zaměstnanecké populace krajů v členění podle firemních i zaměstnaneckých charakteristik. Ekonomické subjekty se v RSCP člení na organizační jednotky, jestliže je možné provést vnitřní rozčlenění podle okresů, ve kterých dílčí jednotky působí. Výsledky podle krajů jsou v tomto smyslu výsledky získané pracovištní metodou.

Vedle podnikového výkaznictví ČSÚ je RSCP dalším zdrojem informací o výdělcích v jednotlivých krajích České republiky. Výkaznictví ČSÚ, jako tradiční zdroj, sbírá údaje o evidenčním počtu zaměstnanců a vyplacených mzdách za ekonomický subjekt a publikuje průměrné mzdy v členění podle firemních charakteristik. Při srovnávání výsledků výkaznictví a RSCP-PS je třeba vzít v úvahu rozdílnou definici podnikatelské sféry, rozdílné metody výpočtu výdělkových charakteristik a rozdílný způsob členění výsledků podle krajů. Výkaznictví ČSÚ člení výsledky podle sídla ekonomického subjektu, tj. podnikovou metodou.

Respondenty šetření RSCP-PS jsou aktivní ekonomické subjekty (ES) z institucionálních sektorů nefinančních podniků, finančních institucí a vládních institucí zapsané v registru ekonomických subjektů ČSÚ (RES). Na základě Automatizovaného rozpočtového informačního systému (ARIS), který je spravován Ministerstvem financí, se zjišťuje způsob odměňování a příslušnost ekonomického subjektu k podnikatelské sféře. Šetření je výběrové pro ES s 10 až 249 zaměstnanci a plošné pro ES s 250 a více zaměstnanci. Náhodný výběr je prováděn na základě příslušnosti ES do kraje, velikostní kategorie a odvětví ekonomické činnosti.

Tabulky s označením PS-V5, PS-M5, PS-T5 obsahují charakteristiky výběrového souboru (statistiky) jednotlivých zaměstnání na úrovni podskupin zaměstnání (čtyřmístný KZAM-R). Při interpretaci výsledků je nutno mít na zřeteli, že charakteristiky výběrového souboru nelze automaticky pokládat za odhady platné pro celou zaměstnaneckou populaci. Výběrové charakteristiky jsou ovlivněny větším relativním zastoupením velkých ekonomických subjektů ve výběrovém souboru RSCP-PS. Ostatní tabulky obsahují odhady parametrů základního souboru a při jejich výpočtu byly využity dopočtové metody založené na pravděpodobnosti výběru ekonomických subjektů.

Popis publikovaných tabulek

Tabulky v publikaci jsou rozděleny podle sledovaného ukazatele do tří základních okruhů. Tabulky přinášející charakteristiky hodinového výdělku jsou označeny PS-Vx, kde PS značí podnikatelskou sféru a x je pořadové číslo tabulky. Charakteristiky hrubé měsíční mzdy, struktury mzdy a průměrné placené doby jsou obsaženy v tabulkách se značením PS-Mx a charakteristiky měsíční odpracované a neodpracované doby v tabulkách se značením PS-Tx.

Hlavním výsledkem RSCP jsou statistiky výdělkové úrovně a pracovní doby za jednotlivá zaměstnání podle klasifikace KZAM-R, obsažené v tabulkách PS-V5, PS-M5 a PS-T5. Tyto tabulky obsahují ta zaměstnání, která jsou ve své podskupině zaměstnání (čtyřmístný KZAM-R) zastoupena alespoň třemi ekonomickými subjekty a zároveň deseti zaměstnanci. Uvedené počty organizačních jednotek a zaměstnanců ukazují na zastoupení ve výběrovém souboru. V ostatních tabulkách jsou počty zaměstnanců uváděny v % a jejich účelem je přiblížit relativní zastoupení publikovaných kategorií. Údaje o počtech zaměstnanců z této publikace neslouží jako zdroj informací o počtech zaměstnanců v krajích, ty zjišťují šetření ČSÚ – podnikové výkaznictví a výběrové šetření pracovních sil (viz www.czso.cz).

Statistické charakteristiky používané ve výsledkových tabulkách:

1. decil	První decil je hodnota, pod kterou leží 10 % nejnižších hodnot sledovaného znaku.
1. kvartil	První kvartil je hodnota, pod kterou leží 25 % nejnižších hodnot sledovaného znaku.
Medián	Medián je hodnota uprostřed vzestupně uspořádané řady hodnot sledovaného znaku, polovina hodnot je nižší než medián a druhá polovina je vyšší než medián.
3. kvartil	Třetí kvartil je hodnota, nad kterou leží 25 % nejvyšších hodnot sledovaného znaku.
9. decil	Devátý decil je hodnota, nad kterou leží 10 % nejvyšších hodnot sledovaného znaku.
Průměr	Průměr je počítán jako vážený (případně nevážený) aritmetický průměr sledovaného znaku.

Ostatní symboly používané ve výsledkových tabulkách:

"Neuvedeno"	Symbol "Neuvedeno" označuje kategorii zaměstnanců, u které nebyl uveden kód příslušného třídícího znaku.
"*"	Symbol "*" označuje položku vstupních dat vypočítanou, ale nezveřejnitelnou z důvodu nedostatečného počtu vstupních hodnot (méně než 3 ekonomické subjekty a 10 zaměstnanců).

Revidované výsledky ke dni 10. 3. 2011

Hodinový výdělek v podnikatelské sféře ¹⁾kraj: **Středočeský****Medián hodinového výdělku 128,27 Kč/hod**

Index mediánu hodinového výdělku zaměstnanců

meziroční vůči 4. čtvrtletí 2008..... 100,6 %

Diferenciace

1. decil - 10 % hodinových výdělků menších než 72,93 Kč/hod

1. kvartil - 25 % hodinových výdělků menších než 96,67 Kč/hod

Medián - 50 % hodinových výdělků menších než 128,27 Kč/hod

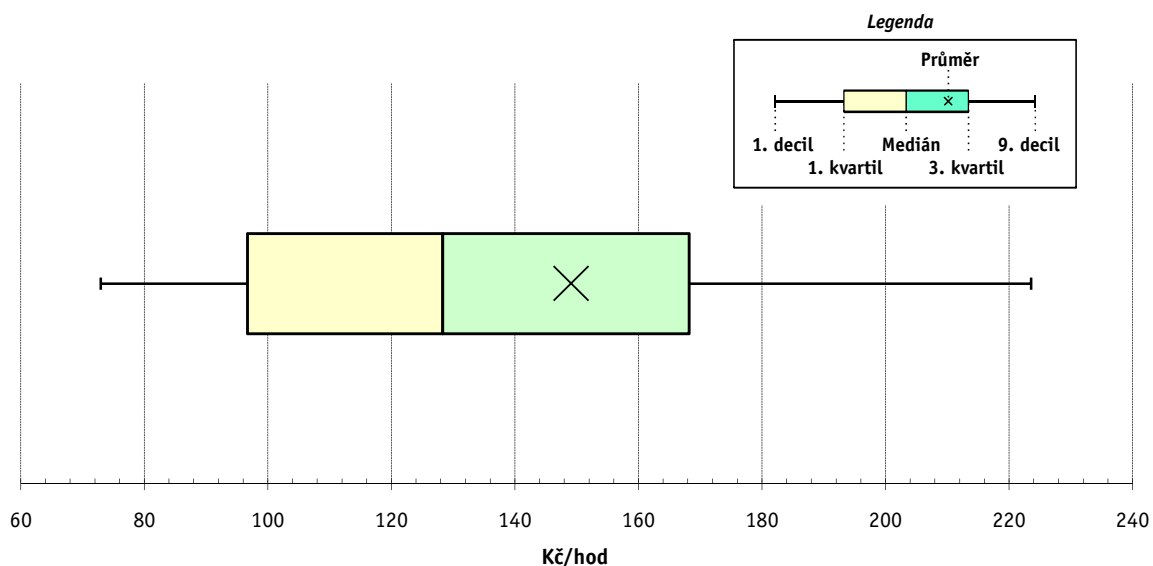
3. kvartil - 25 % hodinových výdělků větších než 168,19 Kč/hod

9. decil - 10 % hodinových výdělků větších než 223,54 Kč/hod

Průměr hodinového výdělku 149,09 Kč/hod

Podíl zaměstnanců s podprůměrným

hodinovým výdělkem 64,6 %



Vysvětlivky:

1) Hodinový výdělek se zjišťuje jako průměrný hodinový výdělek definovaný v § 351 až § 362 zákona č. 262/2006 Sb., zákoníku práce, ve znění pozdějších předpisů.

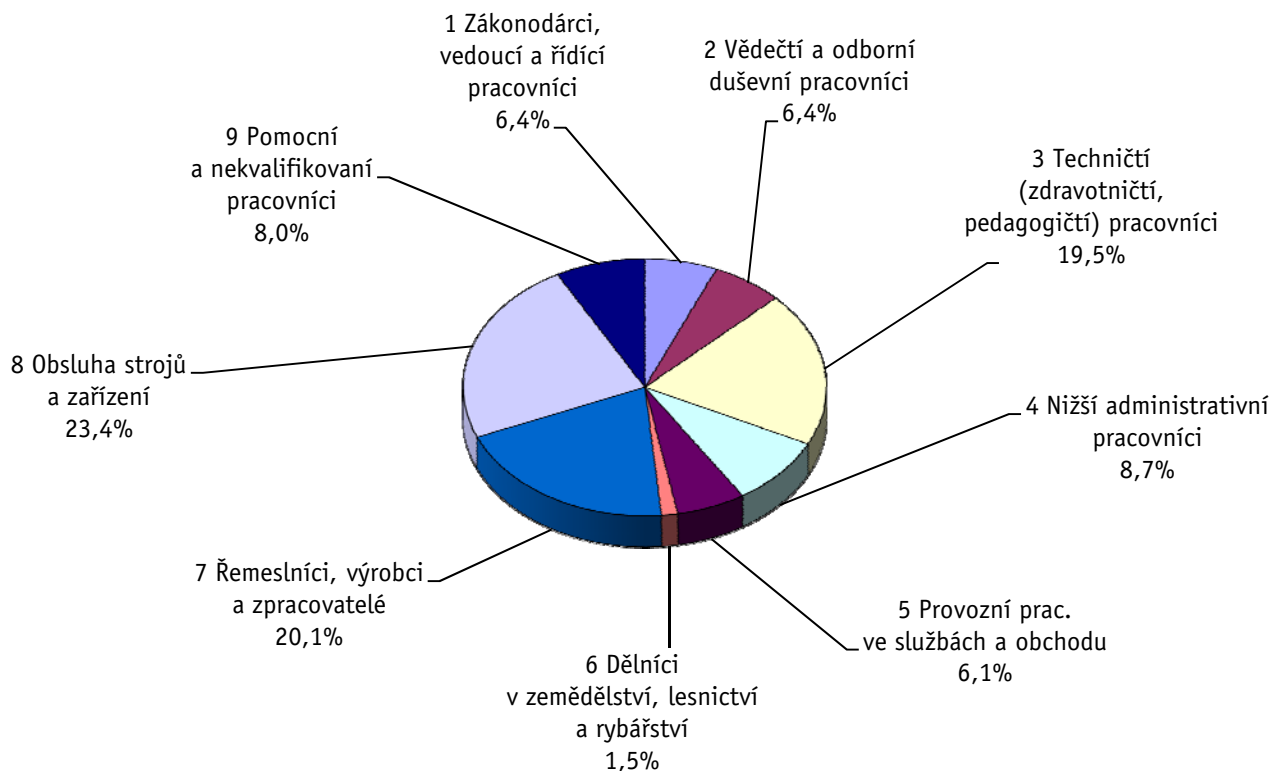
Revidované výsledky ke dni 10. 3. 2011

Hodinový výdělek podle hlavních tříd zaměstnání KZAM-R

kraj: **Středočeský**

Hlavní třída zaměstnání KZAM-R	Struktura zaměstnanců	Medián	Diferenciace		Průměr
			1. decil	9. decil	
	%	Kč/hod	Kč/hod	Kč/hod	Kč/hod
1 Zákonodárci, vedoucí a řídicí pracovníci	6,4	230,75	108,06	591,40	316,84
2 Vědečtí a odborní duševní pracovníci	6,4	190,22	116,44	320,90	214,72
3 Techničtí, zdravotničtí a pedagogičtí pracovníci	19,5	154,94	98,20	249,64	175,61
4 Nižší administrativní pracovníci	8,7	116,31	79,55	176,08	127,39
5 Provozní pracovníci ve službách a obchodu	6,1	80,19	53,80	133,58	88,92
6 Dělníci v zemědělství, lesnictví a rybářství	1,5	95,30	64,34	153,81	105,18
7 Řemeslníci, výrobci a zpracovatelé	20,1	129,86	78,31	185,85	131,62
8 Obsluha strojů a zařízení	23,4	121,14	76,26	171,02	123,61
9 Pomocní a nekvalifikovaní pracovníci	8,0	88,26	55,91	137,94	92,88
C E L K E M - podnikatelská sféra	100	128,27	72,93	223,54	149,09

Struktura zaměstnanců dle hlavních tříd KZAM - R



4. čtvrtletí 2009

RSCP - podnikatelská sféra

PS-V2

Revidované výsledky ke dni 10. 3. 2011

Hodinový výdělek
podle věkových kategorií

kraj: Středočeský

Věková kategorie	Struktura zaměstnanců	Medián	Diferenciace		Průměr
			1. decil	9. decil	
	%	Kč/hod	Kč/hod	Kč/hod	Kč/hod
do 20 let	0,7	91,97	66,85	126,89	95,29
20 - 29 let	17,2	125,01	71,50	188,59	131,91
30 - 39 let	28,0	137,46	77,93	244,21	159,80
40 - 49 let	24,0	128,75	73,55	229,25	155,81
50 - 59 let	24,2	123,71	73,24	218,13	145,16
60 a více let	5,8	116,79	62,37	228,77	142,87
C E L K E M - podnikatelská sféra	100	128,27	72,93	223,54	149,09

4. čtvrtletí 2009

RSCP - podnikatelská sféra

PS-V4

Revidované výsledky ke dni 10. 3. 2011

Hodinový výdělek
podle vzdělání

kraj: Středočeský

Vzdělání	Struktura zaměstnanců	Medián	Diferenciace		Průměr	
			1. decil	9. decil		
	%	Kč/hod	Kč/hod	Kč/hod	Kč/hod	
KKOV						
Základní a nedokončené	A-C	9,5	94,71	55,48	150,31	100,23
Střední bez maturity	D,E,H,J	46,9	117,21	70,00	179,59	123,12
Střední s maturitou	K-M	32,1	143,55	88,78	240,47	163,86
Vyšší odborné a bakalářské	N,R	1,7	155,86	103,30	284,46	184,25
Vysokoškolské	T,V	7,9	222,78	123,89	512,69	294,36
Neuvedeno		1,8	131,47	69,49	234,20	147,20
C E L K E M - podnikatelská sféra	100	128,27	72,93	223,54	149,09	

Revidované výsledky ke dni 10. 3. 2011

Hodinový výdělek podle podskupin zaměstnání KZAM-R

kraj: **Středočeský**

Podskupiny zaměstnání KZAM-R	Výběrový soubor		Medián	Diferenciace		Průměr
	počet org. jednotek	počet zaměst.		1. decil	9. decil	
			Kč/hod	Kč/hod	Kč/hod	Kč/hod
1210 Ředitelé a prezidenti velkých organizací, podniků	182	297	568,18	182,79	1 584,66	802,16
1221 Vedoucí pracovníci v zemědělství, lesnictví, rybářství a mysliv.	31	95	263,84	142,91	476,44	302,03
1222 Vedoucí pracovníci v průmyslu (ve výrobě)	190	1 917	326,50	218,19	729,22	407,15
1223 Vedoucí pracovníci ve stavebnictví a zeměměřičtví	41	105	300,83	160,26	668,99	368,55
1224 Vedoucí pracovníci ve velkoobchodě a v maloobchodě	174	1 167	154,91	94,29	330,16	193,98
1225 Vedoucí pracovníci v restauracích a hotelích	7	14	142,77	102,11	189,43	143,38
1226 Ved. pracovníci v dopr., skladování, telekom. a na pošt. úřadech	90	622	157,82	128,72	497,07	265,82
1227 Vedoucí prac. v organ.zaměřených na poskytování obch.služeb	48	110	328,53	223,04	691,54	414,91
1228 Vedoucí prac. v pečovatel., úklidových a podobných službách	7	30	194,66	148,33	281,32	238,65
1229 Vedoucí pracovních dílčích celků jinde neuvedení (kult.,zdrav.)	57	190	289,37	146,37	714,54	414,85
1231 Vedoucí pracovníci finančních a hospodářských útvarů	205	396	331,32	169,60	864,67	460,15
1232 Vedoucí pracovníci personálních útvarů a útvarů průmysl. vztahů	90	113	407,98	165,61	857,19	495,43
1233 Vedoucí pracovníci obytných útvarů (včetně průzkumu trhu)	142	357	324,21	170,45	970,19	450,57
1234 Ved. pracovníci reklamních útvarů a útvarů pro styk s veřejností	39	79	303,42	146,92	780,78	382,17
1235 Vedoucí pracovníci zásobovacích útvarů	123	218	281,96	149,89	669,18	364,84
1236 Vedoucí pracovníci výpočetních útvarů	57	68	337,12	187,35	564,97	360,51
1237 Vedoucí pracovníci výzkumných a vývojových útvarů	71	175	380,68	187,89	818,04	471,10
1239 Vedoucí pracovníci ostatních útvarů jinde neuvedení	102	313	262,72	141,15	679,06	358,24
1311 Vedoucí, ředitelé v zemědělství,lesnictví,rybářství a myslivosti	18	41	259,63	165,91	383,17	255,05
1312 Vedoucí, ředitelé v průmyslu (ve výrobě)	82	271	212,52	107,38	440,72	257,41
1313 Vedoucí, ředitelé ve stavebnictví a zeměměřičtví	18	25	170,81	125,00	604,60	313,43
1314 Vedoucí, ředitelé ve velkoobchodu a maloobchodu	170	603	129,63	88,13	250,73	158,00
1315 Vedoucí, ředitelé v restauracích a hotelích	34	57	148,03	91,01	215,48	151,06
1316 Vedoucí, ředitelé v dopravě, sklad., telekom. a na pošt. úřadech	44	248	196,15	141,36	331,08	216,19
1317 Vedoucí, ředitelé v podnicích poskytujících obchodní služby	36	143	273,95	103,02	444,02	294,32
1318 Vedoucí, ředitelé pečovatelských, úklidových a podob. služeb	11	15	203,42	126,83	633,66	286,22
1319 Vedoucí, ředitelé malých organizací ostatní (kult.,zdrav.,škol.)	17	54	226,32	130,08	461,56	279,26
2111 Fyzikové a astronomové	6	142	253,61	177,98	471,50	302,20
2113 Chemici	11	253	140,81	109,49	233,35	159,01
2114 Geologové, geofyzici, geodeti, hydrologové apod.	9	20	171,05	106,58	291,27	182,92
2119 Ostatní vědci a odborníci v příbuzných oborech jinde neuved.	10	348	199,32	148,56	236,27	198,99
2122 Statisticy	5	32	225,91	146,07	388,25	256,39
2131 Projektanti a analytici výpočetních systémů	22	249	242,37	179,88	328,66	251,39
2132 Programátoři	56	230	198,84	126,81	309,95	215,99
2139 Ostatní odborníci zabývající se výpoč. tech. jinde neuvedení	107	311	250,44	153,07	511,81	304,77
2142 Projektanti staveb a areálů, stavební inženýři	49	177	205,60	146,74	411,45	260,42
2143 Projektanti elektrotechnických zařízení, elektroinženýři	42	289	206,25	129,42	274,23	210,30
2144 Projektanti elektron.systémů a telekom.sítí, inženýři - elektroniky	32	199	222,90	105,72	442,94	256,90
2145 Projektanti a konstruktéři strojních zařízení, strojní inženýři	56	654	222,97	151,81	346,41	241,65
2146 Chemičtí inženýři, technologové	26	160	233,41	149,32	388,81	258,07
2147 Důlní a hutní inženýři, technologové, metalurgové	3	11	301,06	144,43	431,11	281,77
2149 Ostatní architekti, projekt., konstruk.a tech.inženýři (tvůr.prac.)	62	782	216,25	144,07	348,22	246,57
2211 Bakteriologové, biolog., ekolog., zoologové a odb.v příb.obor.	27	160	193,03	122,87	386,50	249,63
2212 Farmakologové, anatomové, biochemici, fyziolog., patologové	12	39	187,72	85,23	308,35	197,97

Revidované výsledky ke dni 10. 3. 2011

Hodinový výdělek podle podskupin zaměstnání KZAM-R

kraj: **Středočeský**

Podskupiny zaměstnání KZAM-R	Výběrový soubor		Medián	Diferenciace		Průměr
	počet org. jednotek	počet zaměst.		1. decil	9. decil	
			Kč/hod	Kč/hod	Kč/hod	Kč/hod
2213 Agronomové, šlechtitelé a odborníci v příbuzných oborech	26	149	175,43	120,23	291,72	194,85
2221 Lékaři, ordináři (kromě zubních lékařů)	35	1 297	203,52	123,15	398,17	238,82
2222 Zubní lékaři (dentisté)	5	12	340,03	184,77	361,31	297,54
2224 Farmaceuti, magistři v lékárně, lékárníci	19	85	233,56	159,38	344,17	252,43
2311 Vědeckopedagogičtí pracovníci	3	27	142,00	102,70	266,83	170,67
2359 Ost.odb.pedagogičtí pracov. jinde neuvedení (odb.instruktoři)	6	12	158,36	120,48	193,94	153,23
2411 Odb. prac. na úseku účetnictví, financí, daní, ap., hlavní účetní	149	485	190,56	109,09	359,25	222,18
2412 Odbor. pracovníci na úseku zaměstnaneckých, personálních věcí	77	181	200,11	129,97	406,40	253,88
2413 Odborní pracovníci v bankovníctví a pojišťovnictví	69	1 053	154,20	112,17	242,56	168,82
2419 Ostatní odborní pracovníci v oblasti podnikání	108	1 645	245,99	196,51	307,20	254,25
2421 Právníci, právní poradci (mimo advokacie a soudnictví)	33	41	283,38	170,81	538,66	352,68
2429 Ostatní odborníci v právní oblasti jinde neuvedení	7	20	153,89	103,94	354,34	184,33
2432 Odborní pracovníci knihoven (kromě řadových)	8	16	163,90	106,89	422,35	208,02
2433 Odborní pracovníci v informacích (např. vti)	9	20	160,99	116,51	286,66	176,19
2441 Ekonomové - vědecktí pracovníci, specialisté, experti	110	424	176,24	116,90	364,02	213,22
2447 Tlumočníci a překladatelé	5	12	265,19	133,32	424,16	284,18
2451 Spisovatelé, autoři, kritikové, novináři, redaktori	20	56	113,28	88,51	178,09	131,28
2458 Umělečtí designéři a návrháři	5	40	230,99	187,75	390,96	267,63
2470 Odborní administrativní pracovníci jinde neuvedení	84	276	155,51	95,69	309,03	182,76
3111 Technici ve fyzikálních a příbuzných oborech	19	113	144,99	105,86	217,27	155,81
3112 Stavební technici	132	692	184,22	129,20	278,44	202,28
3113 Elektrotechnici	87	703	168,93	123,00	254,59	181,89
3114 Elektronici a technici v radiokomunikacích a telekomunikacích	40	335	173,10	110,76	266,03	184,57
3115 Strojírenští technici	124	3 675	198,71	130,89	248,69	197,56
3116 Chemičtí technici	40	497	171,32	115,79	263,31	183,25
3117 Důlní a hutní technici	13	81	194,80	129,83	293,78	210,23
3118 Technici v kartografii, kresličtí a zeměměřiči	61	242	156,56	93,70	265,66	175,10
3119 Ostatní techničtí pracovníci jinde neuvedení	304	2 485	179,03	118,40	293,19	196,10
3121 Poradci ve výpočetní technice	37	102	202,44	130,85	390,60	230,71
3122 Operátoři a obsluha výpočetní techniky	103	297	168,71	105,98	301,93	188,51
3123 Operátoři průmyslových robotů, nc strojů	11	123	163,29	136,48	239,94	177,53
3129 Ostatní technici ve výpočetní technice jinde neuvedení	23	38	207,04	120,13	336,17	213,28
3134 Obsluha lékařských zařízení	15	139	142,04	115,12	209,60	151,87
3151 Kolaudační technici a technici protipožární ochrany	19	85	177,18	95,04	230,09	175,21
3152 Bezpečnostní tech.a tech. pro kontrolu zdravotní nezávadnosti	112	548	145,62	104,41	228,48	160,81
3160 Technici železničního provozu	35	1 069	186,56	162,44	211,33	186,97
3211 Technici a laboranti v oblasti biologie a v příbuzných oborech	36	484	128,70	98,71	173,13	133,53
3212 Technici v agronomii, v lesnictví a v zemědělství	54	491	140,41	97,68	215,09	148,45
3221 Asistenti zdravotničtí	19	76	93,80	77,32	160,16	103,18
3223 Dietetici a odborníci na výživu	15	37	121,98	88,78	165,88	124,17
3224 Optici a optometřičtí	9	19	143,42	101,53	269,77	160,18
3226 Rehabilitační a fyzioterapeutičtí pracovníci (vč. odb. masérů)	18	231	123,81	101,61	151,24	126,26
3228 Farmaceutičtí asistenti	17	109	135,04	111,61	162,91	137,90
3229 Ostatní střední zdravotničtí pracovníci jinde neuvedení	10	213	145,43	107,87	169,87	140,83

Revidované výsledky ke dni 10. 3. 2011

Hodinový výdělek podle podskupin zaměstnání KZAM-R

kraj: **Středočeský**

Podskupiny zaměstnání KZAM-R	Výběrový soubor		Medián	Diferenciace		Průměr
	počet org. jednotek	počet zaměst.		1. decil	9. decil	
			Kč/hod	Kč/hod	Kč/hod	Kč/hod
3231 Ošetřovatelé, všeobecné zdravotní sestry	25	2 768	146,18	110,39	182,90	147,29
3232 Ženské sestry, porodní asistentky	13	229	154,39	120,26	181,82	152,62
3233 Sestry pro péči o dítě	9	237	155,49	125,08	188,56	155,33
3235 Sestry pro intenzivní péči	11	296	163,36	123,51	199,20	162,76
3342 Pedagogové v oblasti dalšího vzdělávání	16	39	167,24	113,44	340,67	201,43
3349 Ostatní pedagogové jinde neuvedení	6	117	215,29	184,39	274,00	225,24
3411 Zprostředkovatelé finanč. transakcí, obchodu s cennými papíry	13	115	153,83	115,92	225,45	165,97
3412 Pojišťovací agenti	37	123	148,66	85,02	283,72	184,38
3415 Obchodní cestující, profes. poradci v obchodě, obch.zástupci	236	1 289	177,00	106,08	313,88	199,19
3416 Nákupčí	181	991	183,69	104,58	361,18	210,91
3417 Odhadci a zbožíznalci	21	61	141,62	103,50	207,69	150,95
3419 Ostatní pracovníci - obchodní zprostředkovatelé jinde neuved.	8	22	200,92	98,95	285,58	196,78
3421 Obchodní agenti	152	967	164,67	105,47	253,60	179,12
3422 Odbytoví a přepravní agenti	218	1 620	141,67	98,25	233,51	161,88
3429 Ostatní obchodní agenti a makléři jinde neuvedení	8	14	141,75	101,85	230,87	154,19
3431 Odborné sekretářky, sekretáři	136	358	139,51	91,17	211,83	147,67
3433 Pracovníci v oblasti účetnictví, fakturace, rozpočet., kalkulace	388	2 384	150,39	99,83	229,67	164,30
3434 Pracovníci v oblasti statistiky a matematiky	23	38	168,85	118,96	344,68	193,26
3435 Pracovníci v oblasti práce a mezd (kromě účetních)	40	54	144,95	99,05	254,80	166,15
3436 Referenti osobních oddělení	118	300	171,46	102,83	228,92	173,22
3439 Ostatní odborní administrativní pracovníci jinde neuvedení	229	1 469	148,03	99,20	237,05	162,97
3449 Ostatní celní a daňoví pracovníci a pracovníci v příb. oborech	17	49	161,04	139,73	313,38	200,17
3471 Aranžéři, průmysloví a komerční návrháři, bytoví architekti	21	55	94,96	78,63	197,39	116,58
4112 Kancelářští a manipul. prac. a obsl. zařízení na zpracování textu	35	153	132,72	77,50	172,16	130,90
4113 Pracovníci přípravy dat výpočetní techniky	24	115	102,46	68,23	195,26	123,65
4115 Sekretářky, sekretáři	236	1 329	124,57	87,34	205,28	138,70
4121 Nižší účetní	108	269	114,62	84,08	179,09	127,15
4123 Nižší finanční, daňoví úředníci a úředníci v příbuzných oborech	37	100	130,37	46,00	218,43	127,83
4131 Úředníci ve skladech	311	3 558	117,88	87,69	171,92	126,54
4132 Úředníci ve výrobě (např. výrobní plánovači)	72	510	159,63	96,82	253,47	170,20
4133 Úředníci v dopravě a v přepravě (dispečeri, kontrolori apod.)	91	702	147,65	94,35	210,23	155,01
4141 Řadoví knihovníci, archiváři, evidenční pracovníci	23	30	112,02	75,68	174,24	124,22
4142 Poštovní doručovatelé, úředníci v třídárnách	15	1 918	99,21	87,13	120,18	101,72
4190 Ostatní nižší úředníci jinde neuvedení	63	236	150,72	91,29	224,64	156,64
4211 Pokladníci (v bankách, pojišťovnách, spořitelnách, na poště)	89	267	119,18	87,22	139,89	117,60
4212 Úředníci na přepážkách a směnárnicích	65	1 133	127,46	103,26	164,95	132,08
4213 Pokladníci v obchodě, společném stravování apod.	94	1 218	85,03	69,88	109,28	88,06
4214 Prodavači vstupenek, jízdenek apod.	27	439	127,57	110,84	148,72	128,61
4215 Bookmakeři, krupiéři a úředníci sázkových kanceláří	39	342	92,66	70,52	146,07	102,26
4216 Inkasisté (výběřci dluhů)	8	25	125,36	52,41	204,17	132,17
4222 Recepční	58	159	93,00	68,18	138,91	98,52
4223 Telefonisté	18	91	142,55	85,77	222,56	154,58
4224 Informátoři	12	34	115,75	82,46	141,66	116,81
5121 Pracovníci dohlížející nad obsluhujícím personálem, hospodyně	33	62	123,20	85,24	182,32	130,13

Revidované výsledky ke dni 10. 3. 2011

Hodinový výdělek podle podskupin zaměstnání KZAM-R

kraj: Středočeský

Podskupiny zaměstnání KZAM-R	Výběrový soubor		Medián	Diferenciace		Průměr
	počet org. jednotek	počet zaměst.		1. decil	9. decil	
			Kč/hod	Kč/hod	Kč/hod	Kč/hod
5122 Kuchaři	80	952	86,07	60,71	131,58	93,54
5123 Číšníci, servírky	25	100	79,88	61,58	116,14	86,19
5132 Pečovatelé a pomoc.ošetřovatelé v zařiz.soc.péče, v nemocnicích	20	1 196	90,29	70,73	118,33	94,19
5139 Ostatní pečovatelé a pomocní ošetřovatelé jinde neuvedení	6	12	101,93	79,66	121,50	101,59
5144 Maséři	7	26	65,69	56,27	108,34	74,08
5161 Hasiči, požárníci	14	280	154,96	117,12	201,37	156,42
5169 Ostatní pracovníci ochrany a ostrahy jinde neuvedení	95	1 033	79,77	56,18	154,16	93,39
5211 Prodavači v obchodech	315	4 807	83,22	66,64	118,08	89,66
6111 Pěstitelé polních plodin	9	75	89,08	56,90	160,97	101,41
6112 Ovocnáři, vinaři, chmelaři a ostatní pěst.plodin rost.na stromech	3	41	96,38	55,83	138,08	99,40
6113 Zahradníci a pěstitelé zahradních plodin a sazenic	11	141	105,98	70,30	154,15	115,20
6121 Chovatelé hospodářských zvířat (kromě drůbeže a včel)	14	148	97,66	72,49	131,46	101,30
6122 Chovatelé drůbeže	8	72	75,36	67,56	99,31	81,22
6124 Chovatelé hospodářských zvířat, drůbeže, včel apod.	4	42	114,95	84,21	161,77	119,14
6129 Ostatní chovatelé, ošetřovatelé zvířat jinde neuv.(v rezerv.)	4	44	110,99	81,60	143,55	111,19
6141 Dělníci pro pěstění a ošetřování lesa	12	146	92,22	63,59	110,13	89,41
7113 Horníci pro dobývání nerudných surovin a kamenolamači	4	11	137,75	93,16	152,85	128,40
7115 Dělníci pro opracovávání kamene (vč.opracování žuly,mramoru)	3	30	51,92	49,72	115,54	74,88
7121 Zedníci pracující s tradičními materiály (bambus, hlína atd.)	3	12	98,79	78,31	105,12	96,48
7122 Zedníci, kameníci, omítkáři	63	412	119,39	84,59	162,55	122,76
7123 Betonáři, děl.specializovaní na pokládání betonových povrchů	14	329	131,56	96,38	155,70	128,80
7124 Tesaři a truhláři	34	102	129,38	83,44	165,18	127,00
7125 Stavební montážníci	7	44	143,58	97,32	190,07	146,33
7126 Asfaltěři, dlaždiči	4	12	125,23	103,98	141,92	126,48
7129 Ost. stavební dělníci hlavní stav. výroby a prac.v ost. oborech	62	444	128,60	95,11	169,44	131,57
7136 Instalatěři, potrubáři, stavební zámečníci, klempíři	64	424	128,87	91,65	173,73	129,69
7137 Stavební a provozní elektrikáři	63	178	127,87	84,42	174,83	129,52
7142 Lakýrníci a pracovníci v příbuzných oborech	30	959	164,01	112,20	192,21	158,62
7211 Formíři a jádraři	5	66	102,64	73,68	136,00	103,93
7212 Svářeči, řezači plamenem a páječi	52	2 811	153,79	112,62	185,27	150,68
7213 Výrobci a opraváři výrobků a dílů z plechů	22	812	167,08	112,18	184,61	158,90
7214 Montéři kovových konstrukcí	14	313	120,67	57,72	167,70	121,93
7215 Montéři lan a zdvihacích zařízení (např. na lodích, letadlech)	3	15	149,03	88,19	201,09	149,49
7221 Kováři, obsluha kovacíh lisů, obsluha bucharů	13	660	159,05	113,93	191,02	155,03
7222 Nástrojaři, kovomodeláři, kovodělníci, zámečníci	201	4 949	146,47	100,70	197,24	147,55
7223 Seřizovači a obsl. obráběcích strojů (kromě autom. a poloaut.)	69	1 477	152,54	105,58	202,50	154,48
7224 Brusiči, leštiči a ostříči nástrojů	19	79	128,27	85,00	146,90	121,76
7228 Kovolijci, cizelěři	5	56	98,42	70,99	177,17	115,48
7231 Mechaníci a opraváři motorových vozidel	82	1 156	165,22	104,86	190,03	156,64
7234 Mechaníci a opraváři kolejových vozidel	17	367	138,71	102,97	173,02	139,60
7235 Mechaníci a opraváři obráběcích, zeměd. strojů a prům. zařízení	87	2 478	175,73	120,19	218,07	172,77
7239 Ostatní mechaníci a opraváři strojů a zařízení bez elektro j.n.	60	744	153,14	104,68	185,48	149,66
7241 Elektromech., opraváři a seřizovači různých typů elektr. zařízení	185	2 200	144,38	82,55	203,25	144,98
7242 Mechaníci, opraváři a seřizovači elektr. částí aut, letadel, lodí	23	175	116,60	69,25	169,96	119,23

Revidované výsledky ke dni 10. 3. 2011

Hodinový výdělek podle podskupin zaměstnání KZAM-R

kraj: **Středočeský**

Podskupiny zaměstnání KZAM-R	Výběrový soubor		Medián	Diferenciace		Průměr
	počet org. jednotek	počet zaměst.		1. decil	9. decil	
			Kč/hod	Kč/hod	Kč/hod	Kč/hod
7243 Mechanici, seřizovači, opraváři elektronických zařízení	47	1 046	129,44	71,50	204,84	135,98
7244 Telefonní a telegrafní mechanici, montéři a opraváři	16	64	111,69	101,03	124,82	112,11
7246 Montéři a opraváři silnoproudých elektrických vedení	28	364	159,61	113,50	195,87	156,10
7311 Výrobci, mechanici a opraváři přesných přístrojů a zařízení	13	112	107,95	86,93	173,06	120,21
7321 Výrobci hrnčič., porcel. zboží, žáruvzd.výrobků, brus.kotoučů	3	64	122,65	103,97	148,50	125,31
7341 Tiskaři, sazeči (kromě obsluhy tiskárenských strojů)	7	22	147,68	91,31	195,52	149,19
7344 Fotografové a pracovníci v příbuzných oborech	4	41	141,45	116,43	199,76	150,67
7346 Sítotiskaři, deskotiskaři a textilní tiskaři	3	39	113,68	88,78	172,79	128,18
7411 Zpracovatelé masa, ryb vč. uzenářů a konzervovačů masa a ryb	15	437	108,66	74,92	145,50	108,91
7412 Zpracovatelé pekárenských a cukrářských výrobků	24	571	99,36	64,09	138,22	99,83
7415 Ochutnávači potravin a nápojů	3	13	146,47	127,09	166,23	147,66
7419 Ostatní zpracovatelé - výrobci potravinářských výrobků	33	244	94,84	73,46	157,58	106,38
7421 Impregnační a úpraváři dřeva	6	32	99,05	61,14	138,02	97,02
7422 Umělečtí truhláři, řezbáři, výrobci a opraváři výrobků ze dřeva	17	136	128,20	87,64	193,36	137,88
7433 Dámští a pánské krejčí a kloboučníci včetně opravářů oděvů	6	10	59,61	50,72	97,87	68,74
8111 Obsluha důlního zařízení a razících štítů	8	28	125,81	106,55	176,52	134,47
8112 Obsluha zařízení pro úpravu rudných a nerudných surovin	11	82	107,81	76,37	154,85	112,81
8121 Obsluha zařízení při hutní výrobě kovů obsluha pecí a konvertorů	4	272	161,30	112,18	215,40	160,32
8122 Obsluha zařízení ve slévárství (taviči, slévači)	10	357	123,00	80,00	212,41	132,05
8123 Obsluha zařízení na tepelné zpracování kovů	21	227	131,00	90,87	173,87	131,35
8124 Obsluha zařízení na tažení a protlačování kovů	3	88	119,07	95,65	143,55	119,48
8125 Obsluha zařízení na tváření kovů ve válcovnách	6	324	131,03	96,19	161,94	131,18
8139 Obsluha ostatních zařízení na výrobu skla a keramiky	7	509	120,42	98,68	161,43	123,78
8141 Obsluha pily a jiného zařízení na zpracování dřeva	6	270	95,16	72,00	151,44	107,06
8151 Obsluha drtičů, mlýnů a míchadel při chemické výrobě	7	23	124,85	76,63	169,65	126,00
8154 Obsluha chemických destilačních kolon a reaktorů	6	335	133,63	112,08	164,76	136,91
8155 Obsluha zařízení na zpracování ropy a zemního plynu	6	159	147,65	96,56	214,48	153,91
8156 Obsluha zařízení na zpracování radioaktivního materiálu	3	64	125,07	113,93	143,64	126,66
8159 Obsluha ostatních zařízení při chemické výrobě jinde neuvedená	37	437	112,71	86,77	146,42	115,62
8161 Obsluha zařízení při výrobě a rozvodu elektřiny	16	253	195,63	118,50	230,27	184,68
8162 Obsluha parních turbín, ohřivačů a motorů	54	170	110,11	69,55	159,23	113,95
8163 Obsluha zařízení při úpravě, čištění a rozvodu vody	42	368	127,02	82,88	159,80	125,86
8164 Obsluha zařízení ve spalovně (spalování odpadků apod.)	3	14	73,97	61,14	118,21	81,25
8171 Obsluha automatických nebo poloautomatic. montážních linek	25	1 239	117,20	78,22	159,20	120,44
8172 Obsluha průmyslových robotů	9	136	143,92	117,96	188,60	150,05
8180 Obsluha strojů a zařízení pro práce na železničním svršku	18	73	130,32	120,78	173,07	135,63
8211 Obsluha automat. nebo poloaut. obráběcích strojů (kromě 722)	36	834	134,72	105,55	178,69	139,24
8212 Obsluha strojů na výrobu maltovin, vápna, cementu, prefabrikátů	17	255	136,80	106,29	180,62	140,06
8221 Obsluha strojů při farmaceutické výrobě	4	396	136,06	109,26	183,54	140,02
8223 Obsluha strojů při konečné úpravě a nanášení ochr. povlaků	19	728	153,14	103,39	169,27	145,18
8231 Obsluha strojů na výrobu pryžových výrobků (např. obuvi)	4	228	103,78	87,19	223,88	133,13
8232 Obsluha strojů na výrobu plastových výrobků (vč. laminování)	17	1 105	120,58	84,82	157,68	124,21
8240 Obsluha automat. nebo poloautomatic. dřevoobráběcích strojů	6	127	110,00	62,76	143,80	104,58
8251 Obsluha tiskárenských strojů	5	315	132,21	88,04	204,14	145,64

Revidované výsledky ke dni 10. 3. 2011

Hodinový výdělek podle podskupin zaměstnání KZAM-R

kraj: Středočeský

Podskupiny zaměstnání KZAM-R	Výběrový soubor		Medián	Diferenciace		Průměr
	počet org.	počet		1. decil	9. decil	
	jednotek	zaměst.	Kč/hod	Kč/hod	Kč/hod	Kč/hod
8254 Obsluha kopírovacích strojů	8	10	82,48	64,10	125,79	87,94
8264 Obsluha strojů na bělení, barvení, čištění, praní, žehlení textilu	7	45	79,85	66,52	105,46	82,62
8271 Obsluha strojů na zpracování a konzervování masa a ryb	3	175	88,78	78,10	116,70	93,16
8273 Obsluha strojů na mletí zrn a koření	8	103	125,74	93,42	162,90	131,59
8274 Obsluha strojů na zpracování mouky, výrobu pečiva, čokolády	7	250	140,67	74,48	162,90	131,49
8278 Obsluha strojů na výrobu nápojů	5	96	114,41	68,61	154,36	111,25
8281 Montážní dělníci montující mechanická zařízení (stroje, vozidla)	32	8 920	129,12	72,46	165,19	126,14
8282 Montážní dělníci montující elektrická zařízení	11	111	88,75	76,36	171,67	110,21
8283 Montážní dělníci montující elektronická zařízení	8	335	102,97	86,57	131,82	106,15
8284 Montážní dělníci montující výrobky z kovů, pryže a plastů	16	668	91,42	52,92	121,92	90,37
8286 Montážní děl. montující výrobky z kartonu, textilu a pod. mater.	3	10	117,49	66,72	210,75	133,49
8287 Montážní dělníci montující výrobky z kombinovaných materiálů	6	450	54,60	52,13	144,45	82,23
8290 Obsluha jiných stacionárních zařízení a ostatní montážní dělníci	23	888	126,44	76,38	167,21	123,09
8311 Strojvedoucí	21	685	198,40	175,25	214,37	195,49
8313 Dělníci zabezpečující sestavování vlaků (brzdaři, výhybkáři)	28	993	144,91	127,46	161,05	144,37
8314 Dělníci zabezpečující jízdu vlaků v mezistaničních úsecích	14	264	127,61	104,70	149,61	127,71
8321 Řidiči osobních a malých dodávkových automobilů, taxikáři	66	332	141,96	79,00	220,90	146,94
8322 Řidiči sanitních a rzp vozů	12	122	105,79	82,38	125,22	105,66
8323 Řidiči autobusů, trolejbusů a tramvají	7	375	103,30	86,66	138,21	109,17
8324 Řidiči nákladních automobilů a tahačů	191	3 064	117,84	69,90	162,72	118,10
8326 Řidiči speciálních vozidel	34	343	128,66	96,73	157,66	129,27
8331 Obsluha zemědělských a lesních strojů	34	284	122,87	86,00	213,18	140,39
8332 Obsluha zemních a příbuzných strojů	49	381	147,93	108,62	182,53	148,55
8333 Obsluha jeřábů, zdvihacích a podobných manipulačních zařízení	42	593	123,19	88,21	169,40	128,03
8334 Obsluha vysokozdvíhých a ostatních motorových vozíků	146	3 416	134,02	94,50	164,08	132,18
9132 Pomocníci a uklízeči v kancelářích, hotelích, nemocnicích ap.	272	1 699	67,86	52,03	104,01	74,24
9141 Domovníci, správci domu	36	68	91,33	60,00	207,29	111,15
9152 Vrátní, hlídači, uváděči a šatnářky	79	422	68,15	53,16	96,62	75,34
9154 Pracovníci odečítající stav elektroměrů, plynoměrů a vodoměrů	4	63	103,80	84,61	117,05	100,57
9161 Sběrači odpadků, popeláři	7	34	68,09	48,38	87,95	67,73
9162 Metaři, čističi záchodků, žump, kanálů a podobných zařízení	9	35	95,25	59,45	154,69	104,12
9169 Ostatní pracovníci v příbuzných oborech jinde neuvedení	7	33	67,34	58,79	107,50	75,39
9211 Pomocní a nekvalifikovaní dělníci v zemědělství	17	219	82,40	55,17	118,57	86,45
9312 Pomocní a nekvalif. dělníci na stavbách a údržbě silnic, přehrad	12	28	110,99	79,08	170,79	122,12
9313 Pomocní a nekvalifikovaní dělníci na stavbách budov	13	79	119,47	83,00	168,18	124,13
9321 Pomocní a nekvalifikovaní montážní a manipulační dělníci	92	1 723	79,60	56,82	135,68	89,77
9322 Ruční balíči a pytlouači	23	376	101,47	79,13	141,41	106,92
9323 Dělníci nádvorní skupiny (pomocní montéři)	24	201	83,50	53,00	129,94	89,37
9331 Řidiči vozidel poháněných ručně nebo nožně	7	41	132,99	92,94	169,35	129,10
9333 Vazači a nosiči břemen, přistavní dělníci (dokaři)	20	173	94,32	70,24	118,72	96,09
9339 Pomocní a nekvalif. pracovníci v dopravě, ve skladech, v telek.	167	2 536	112,03	76,20	147,36	112,18

4. čtvrtletí 2009

RSCP - podnikatelská sféra

PS-V6

Revidované výsledky ke dni 10. 3. 2011

Hodinový výdělek
podle kategorií zaměstnání

kraj: Středočeský

Kategorie zaměstnání	Struktura zaměstnanců	Medián	Diferenciace		Průměr
			1. decil	9. decil	
	%	Kč/hod	Kč/hod	Kč/hod	Kč/hod
D Manuální pracovníci	58,3	114,82	66,40	173,50	118,45
T Nemanuální pracovníci	41,7	154,23	91,54	304,39	191,96
Relace D/T (%)		74,4	72,5	57,0	61,7
C E L K E M - podnikatelská sféra	100	128,27	72,93	223,54	149,09

manuální pracovníci - zaměstnanci s převážně manuálním charakterem práce (hlavní třída KZAM-R 6-9 a vybraná zaměstnání hl. třídy 5)

nemanuální pracovníci - zaměstnanci s převážně nemanuálním charakterem práce (hlavní třída KZAM-R 1-4 a vybraná zaměstnání hl. třídy 5)

4. čtvrtletí 2009

RSCP - podnikatelská sféra

PS-V8

Revidované výsledky ke dni 10. 3. 2011

Hodinový výdělek
podle pohlaví

kraj: Středočeský

Pohlaví	Struktura zaměstnanců	Medián	Diferenciace		Průměr
			1. decil	9. decil	
	%	Kč/hod	Kč/hod	Kč/hod	Kč/hod
M Muž	61,2	138,87	81,67	240,74	163,29
Ž Žena	38,8	111,80	65,05	188,64	126,64
Relace Ž/M (%)		80,5	79,6	78,4	77,6
C E L K E M - podnikatelská sféra	100	128,27	72,93	223,54	149,09

Hrubá měsíční mzda a její složky, diference, placená doba v podnikatelské sféře

kraj: Středočeský

Medián hrubé měsíční mzdy 23 040 Kč/měs

Diference

1. decil - 10 % hodinových výdělků menších než	13 305 Kč/měs
1. kvartil - 25 % hodinových výdělků menších než	17 628 Kč/měs
Medián - 50 % hodinových výdělků menších než	23 040 Kč/měs
3. kvartil - 25 % hodinových výdělků větších než	29 765 Kč/měs
9. decil - 10 % hodinových výdělků větších než	39 818 Kč/měs

Průměr hrubé měsíční mzdy 26 977 Kč/měs

Vybrané složky hrubé měsíční mzdy

prémie a odměny	17,1 %
příplatky za přesčas	0,6 %
příplatky ostatní	4,2 %
náhrady	10,5 %
odměny za pohotovost	0,2 %

Průměrná placená doba 173,2 hod/měs

Revidované výsledky ke dni 10. 3. 2011

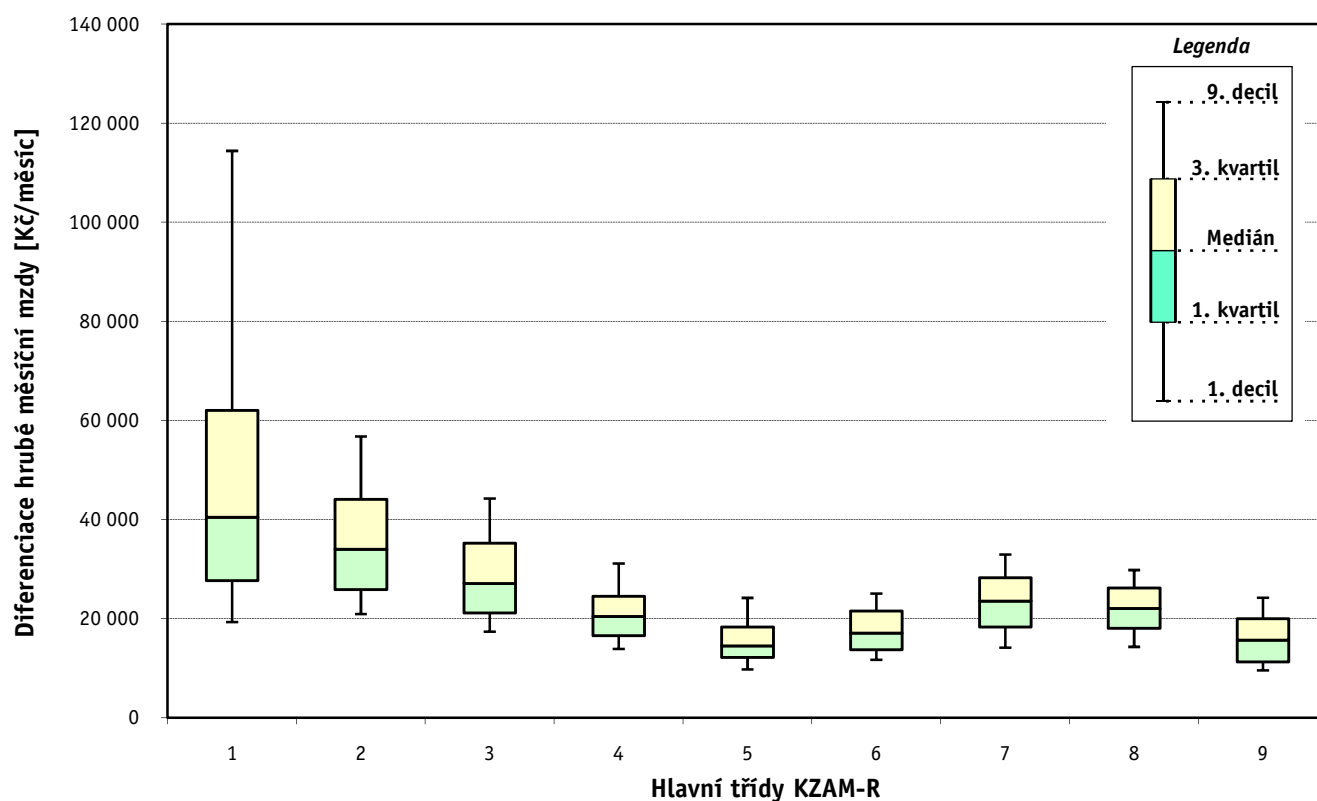
Hrubá měsíční mzda a její složky, diference, placená doba podle hlavních tříd zaměstnání KZAM-R

kraj: Středočeský

Hlavní třída zaměstnání KZAM - R	Struktura zaměstnanců	Medián
	%	Kč/měs

1 Zákodárci, vedoucí a řídící pracovníci	6,9	40 470
2 Vědečtí a odborní duševní pracovníci	6,4	34 043
3 Techničtí, zdravotničtí a pedagogičtí pracovníci	19,7	27 123
4 Nižší administrativní pracovníci	8,6	20 435
5 Provozní pracovníci ve službách a obchodu	5,7	14 491
6 Dělníci v zemědělství, lesnictví a rybářství	1,5	17 085
7 Řemeslníci, výrobci a zpracovatelé	20,7	23 540
8 Obsluha strojů a zařízení	23,1	22 091
9 Pomocní a nekvalifikovaní pracovníci	7,4	15 705

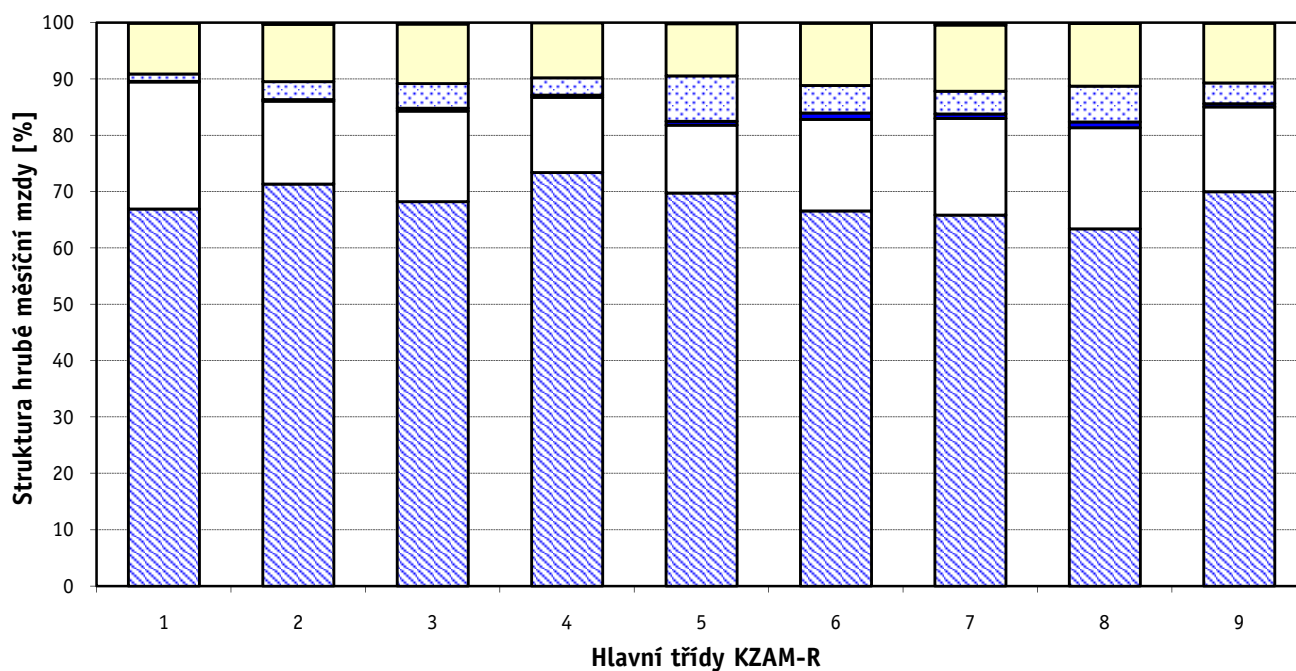
C E L K E M - podnikatelská sféra	100	23 040
--	------------	---------------



Hrubá měsíční mzda a její složky, diference, placená doba podle hlavních tříd zaměstnání KZAM-R

kraj: **Středočeský**

Diference				Průměr	Vybrané složky hrubé měsíční mzdy					Placená doba
1. decil	1. kvartil	3. kvartil	9. decil		prémie a odměny	příplatky za přesčas	příplatky ostatní	náhrady	odměny za pohotovost	
Kč/měs	Kč/měs	Kč/měs	Kč/měs	Kč/měs	%	%	%	%	%	hod/měs
19 331	27 676	62 065	114 420	59 087	22,6	0,1	1,3	9,0	0,1	172,4
20 926	25 896	44 065	56 804	38 620	14,7	0,2	3,2	10,1	0,3	172,7
17 391	21 194	35 238	44 245	30 884	16,1	0,5	4,4	10,6	0,2	172,0
13 900	16 593	24 529	31 145	21 876	13,3	0,4	3,1	9,8	0,0	172,6
9 761	12 158	18 346	24 192	16 069	12,0	0,7	8,1	9,3	0,2	174,7
11 694	13 734	21 530	25 064	18 068	16,2	1,2	4,9	11,1	0,0	179,5
14 177	18 348	28 263	32 947	23 652	17,2	0,8	4,0	11,8	0,4	173,0
14 310	18 065	26 200	29 818	22 339	17,9	1,0	6,4	11,1	0,1	174,0
9 565	11 311	20 012	24 233	16 337	15,1	0,5	3,7	10,6	0,0	173,6
13 305	17 628	29 765	39 818	26 977	17,1	0,6	4,2	10,5	0,2	173,2



Revidované výsledky ke dni 10. 3. 2011

Hrubá měsíční mzda a její složky, diference, placená doba podle podskupin zaměstnání KZAM-R

kraj: **Středočeský**

Podskupiny zaměstnání KZAM-R	Počet zaměstnanců přepočtený podle placených měsíců	Medián
		Kč/měs
1210 Ředitelé a prezidenti velkých organizací, podniků	287	104 327
1221 Vedoucí pracovníci v zemědělství, lesnictví, rybářství a myslivosti	95	42 841
1222 Vedoucí pracovníci v průmyslu (ve výrobě)	1 954	58 465
1223 Vedoucí pracovníci ve stavebnictví a zeměměřičství	104	55 824
1224 Vedoucí pracovníci ve velkoobchodě a v maloobchodě	1 130	27 800
1225 Vedoucí pracovníci v restauracích a hotelích	14	25 764
1226 Vedoucí pracovníci v dopravě, skladování, telekomunik. a na poštovních úřadech	575	27 935
1227 Vedoucí pracovníci v organizacích zaměřených na poskytování obchodních služeb	112	53 351
1228 Vedoucí pracovníci v pečovatelských, úklidových a podobných službách	26	34 150
1229 Vedoucí pracovníci dílčích celků jinde neuvedení (kulturních, zdravotn., školských)	177	50 565
1231 Vedoucí pracovníci finančních a hospodářských (správních) útvarů	376	58 793
1232 Vedoucí pracovníci personálních útvarů a útvarů průmyslových vztahů	109	70 674
1233 Vedoucí pracovníci obytných útvarů (včetně průzkumu trhu)	350	58 957
1234 Vedoucí pracovníci reklamních útvarů a útvarů pro styk s veřejností	78	55 315
1235 Vedoucí pracovníci zásobovacích útvarů	210	50 445
1236 Vedoucí pracovníci výpočetních útvarů	67	57 242
1237 Vedoucí pracovníci výzkumných a vývojových útvarů	169	65 962
1239 Vedoucí pracovníci ostatních útvarů jinde neuvedení	299	44 607
1311 Vedoucí, ředitelé v zemědělství, lesnictví, rybářství a myslivosti	39	43 598
1312 Vedoucí, ředitelé v průmyslu (ve výrobě)	252	38 012
1313 Vedoucí, ředitelé ve stavebnictví a zeměměřičství	25	32 768
1314 Vedoucí, ředitelé ve velkoobchodu a maloobchodu	572	23 776
1315 Vedoucí, ředitelé v restauracích a hotelích	58	25 900
1316 Vedoucí, ředitelé v dopravě, skladování, telekomunikacích a na poštovních úřadech	242	34 583
1317 Vedoucí, ředitelé v podnicích poskytujících obchodní služby	141	46 590
1318 Vedoucí, ředitelé pečovatelských, úklidových a podobných služeb	15	38 060
1319 Vedoucí, ředitelé malých organizací ostatní (kultura, zdravotnictví, školství)	51	46 661
2111 Fyzikové a astronomové	128	55 193
2113 Chemici	244	26 670
2114 Geologové, geofyzici, geodeti, hydrologové apod.	19	30 692
2119 Ostatní vědci a odborníci v příbuzných oborech jinde neuvedení	318	36 066
2122 Statistici	32	50 471
2131 Projektanti a analytici výpočetních systémů	237	42 683
2132 Programátoři	214	36 231
2139 Ostatní odborníci zabývající se výpočetní technikou jinde neuvedení	305	44 703
2142 Projektanti staveb a areálů, stavební inženýři	170	38 747
2143 Projektanti elektrotechnických zařízení, elektroinženýři	260	37 598
2144 Projektanti elektronických systémů a telekomunikačních sítí, inženýři - elektronici	185	43 283
2145 Projektanti a konstruktéři strojních zařízení, strojní inženýři	622	39 215
2146 Chemičtí inženýři, technologové	155	41 920
2149 Ostatní architekti, projektanti, konstruktéři a techničtí inženýři (tvůrčí pracovníci)	729	38 680
2211 Bakteriologové, biologové, ekologové, zoologové a odborníci v příbuzných oborech	128	32 101
2212 Farmakologové, anatomové, biochemici, fyziologové, patologové	30	31 165
2213 Agronomové, šlechtitelé a odborníci v příbuzných oborech	141	29 786

Hrubá měsíční mzda a její složky, diference, placená doba podle podskupin zaměstnání KZAM-R

kraj: **Středočeský**

Diference				Průměr	Vybrané složky hrubé měsíční mzdy					Placená doba
1. decil	1. kvartil	3. kvartil	9. decil		prémie a odměny	příplatky za přesčas	příplatky ostatní	náhrady	odměny za pohotovost	
Kč/měs	Kč/měs	Kč/měs	Kč/měs	Kč/měs	%	%	%	%	%	hod/měs
34 785	62 657	193 296	320 544	157 195	28,3	0,0	0,7	8,9	0,0	170,7
25 157	33 077	55 065	75 072	49 097	31,3	0,1	0,8	9,8	0,1	171,4
39 128	47 654	94 624	154 487	83 128	19,5	0,1	0,6	9,4	0,1	167,7
28 318	38 299	75 622	97 889	63 835	25,3	0,1	0,4	9,6	0,0	172,5
17 780	21 434	42 775	59 748	35 769	15,0	0,3	5,1	9,6	0,0	173,9
15 215	20 110	29 877	31 892	24 793	7,3	2,0	11,6	7,3	0,0	184,7
22 105	24 073	47 363	90 686	47 134	17,1	0,3	1,5	10,8	0,3	167,5
35 737	42 378	75 562	123 837	65 158	22,6	0,0	4,5	10,4	0,0	171,0
27 154	28 629	45 734	52 020	41 917	20,0	0,0	1,3	8,9	0,4	174,1
26 233	35 769	77 991	125 002	70 791	20,6	0,3	3,8	10,5	0,4	172,1
28 257	39 125	105 567	155 100	82 965	21,7	0,1	1,5	10,1	0,0	170,8
29 188	40 429	117 377	161 896	90 973	23,0	0,1	1,2	9,3	0,0	171,4
31 640	42 767	92 849	155 391	83 915	28,4	0,1	0,6	9,8	0,0	171,4
25 829	35 838	74 560	127 529	67 704	17,6	0,3	1,9	9,9	0,0	174,7
27 351	34 303	83 285	125 236	66 011	14,6	0,1	1,8	10,5	0,0	171,2
30 795	41 372	79 895	106 349	64 178	14,4	0,1	3,8	10,8	0,5	170,1
36 362	45 403	91 818	152 537	82 888	17,5	0,3	1,6	10,9	0,1	168,7
23 484	31 523	75 468	117 967	63 673	16,4	0,1	1,0	10,6	0,1	169,1
25 855	29 737	51 811	67 758	43 058	23,7	0,0	0,5	10,5	0,0	173,7
19 248	27 626	58 000	76 709	47 380	16,6	0,3	2,5	9,4	0,1	173,0
21 430	27 562	81 567	299 821	94 382	51,3	0,0	0,3	6,0	0,0	178,6
15 728	18 521	32 927	45 887	28 353	13,4	0,6	6,3	9,7	0,0	175,5
15 947	19 153	31 939	41 303	26 978	17,2	0,3	1,8	8,6	0,0	174,1
25 285	28 582	42 905	57 345	38 714	12,3	0,4	1,7	10,3	0,1	172,7
20 409	36 684	66 365	96 453	55 764	27,3	0,1	3,7	10,2	0,2	176,5
21 809	27 088	47 447	80 294	43 351	45,3	0,0	0,1	8,9	0,0	173,5
26 285	33 403	62 956	96 080	55 451	13,3	0,1	2,0	11,0	0,7	174,6
37 010	42 545	77 483	99 071	63 150	23,4	0,1	2,1	11,1	0,0	173,4
22 221	24 186	31 872	48 729	31 490	9,1	1,2	18,7	10,1	0,3	170,0
18 070	20 034	42 954	54 654	33 614	16,0	0,6	1,2	9,4	0,0	174,1
27 894	31 441	39 732	43 300	36 231	9,7	0,4	1,0	10,4	0,0	168,4
25 696	29 356	64 334	69 639	48 854	14,4	0,6	1,2	10,6	0,0	169,2
31 673	37 820	50 082	58 148	45 090	8,7	0,2	1,7	10,2	1,0	166,7
21 045	27 740	47 559	57 192	39 056	12,4	0,6	3,6	10,0	0,1	173,5
27 390	34 267	60 917	83 852	53 699	14,9	0,3	3,0	10,5	0,5	171,3
24 239	28 696	49 609	66 723	48 417	25,0	0,6	0,8	9,8	0,2	173,1
22 575	28 273	45 827	52 274	38 816	16,6	0,6	1,6	10,6	1,7	172,9
18 012	29 807	61 149	82 351	49 091	10,1	1,1	4,0	10,8	1,4	174,4
25 522	32 319	49 434	59 964	42 017	9,9	0,1	1,1	11,6	0,1	169,4
27 961	34 121	53 042	67 264	46 348	14,2	0,3	2,7	11,2	0,1	168,9
27 265	33 958	44 848	65 151	44 800	14,9	0,3	0,9	10,9	0,1	168,3
21 237	25 049	40 961	51 169	35 055	19,3	0,1	3,8	10,4	0,0	172,0
19 550	24 214	44 616	54 441	35 287	10,2	0,2	8,1	11,0	0,4	174,0
23 343	25 224	37 377	45 102	32 729	14,9	0,2	1,7	9,6	0,1	174,9

Revidované výsledky ke dni 10. 3. 2011

Hrubá měsíční mzda a její složky, diference, placená doba podle podskupin zaměstnání KZAM-R

kraj: **Středočeský**

Podskupiny zaměstnání KZAM-R	Počet zaměstnanců přepočtený podle placených měsíců	Medián
		Kč/měs
2221 Lékaři, ordináři (kromě zubních lékařů)	975	37 612
2224 Farmaceuti, magistři v lékárně, lékárníci	73	42 169
2311 Vědeckopedagogičtí pracovníci	22	26 681
2359 Ostatní odborní pedagogičtí pracovníci jinde neuvedení (odborní instruktoři)	12	30 175
2411 Odborní pracovníci na úseku účetnictví, financí, daní, apod., hlavní účetní	457	35 282
2412 Odborní pracovníci na úseku zaměstnaneckých, personálních věcí	163	35 197
2413 Odborní pracovníci v bankovníctví a pojišťovnictví	989	29 384
2419 Ostatní odborní pracovníci v oblasti podnikání	1 566	43 192
2421 Právníci, právní poradci (mimo advokacie a soudnictví)	39	48 797
2429 Ostatní odborníci v právní oblasti jinde neuvedení	17	24 901
2432 Odborní pracovníci knihoven (kromě řadových)	16	27 819
2433 Odborní pracovníci v informacích (např. vti)	19	28 772
2441 Ekonomové - vědečtí pracovníci, specialisté, experti	398	32 704
2447 Tlumočníci a překladatelé	12	49 372
2451 Spisovatelé, autoři, kritikové, novináři, redaktori	53	20 526
2458 Umělečtí designéři a návrháři	41	42 139
2470 Odborní administrativní pracovníci jinde neuvedení	256	28 008
3111 Technici ve fyzikálních a příbuzných oborech	107	29 087
3112 Stavební technici	654	32 891
3113 Elektrotechnici	679	31 544
3114 Elektronici a technici v radiokomunikacích a telekomunikacích	308	32 816
3115 Strojírenští technici	3 550	34 760
3116 Chemičtí technici	482	29 626
3117 Důlní a hutní technici	76	30 911
3118 Technici v kartografii, kresliči a zeměměřiči	225	29 262
3119 Ostatní techničtí pracovníci jinde neuvedení	2 387	32 029
3121 Poradci ve výpočetní technice	95	36 514
3122 Operátoři a obsluha výpočetní techniky	284	30 629
3123 Operátoři průmyslových robotů, nc strojů	121	27 396
3129 Ostatní technici ve výpočetní technice jinde neuvedení	35	37 860
3134 Obsluha lékařských zařízení	120	26 956
3151 Kolaudační technici a technici protipožární ochrany	76	31 709
3152 Bezpečnostní technici a technici pro kontrolu zdravotní nezávadnosti a jakosti	521	26 329
3160 Technici železničního provozu	1 065	31 928
3211 Technici a laboranti v oblasti biologie a v příbuzných oborech	425	22 120
3212 Technici v agronomii, v lesnictví a v zemědělství	481	24 095
3221 Asistenti zdravotničtí	41	17 304
3223 Dietetici a odborníci na výživu	29	22 116
3224 Optici a optometrici	17	27 187
3226 Rehabilitační a fyzioterapeutičtí pracovníci (vč. odborných masérů)	199	21 082
3228 Farmaceutičtí asistenti	93	23 634
3229 Ostatní střední zdravotničtí pracovníci jinde neuvedení	166	23 821
3231 Ošetřovatelé, všeobecné zdravotní sestry	2 262	23 871
3232 Ženské sestry, porodní asistentky	192	24 774

Hrubá měsíční mzda a její složky, diference, placená doba podle podskupin zaměstnání KZAM-R

kraj: **Středočeský**

Diference				Průměr	Vybrané složky hrubé měsíční mzdy					Placená doba
1. decil	1. kvartil	3. kvartil	9. decil		prémie a odměny	příplatky za přesčas	příplatky ostatní	náhrady	odměny za pohotovost	
Kč/měs	Kč/měs	Kč/měs	Kč/měs	Kč/měs	%	%	%	%	%	hod/měs
22 773	28 176	52 819	73 374	43 874	9,4	0,8	17,0	9,0	2,2	182,8
30 946	36 739	51 466	62 327	44 483	17,6	0,5	10,0	9,6	0,0	176,8
20 417	24 301	33 236	54 671	32 931	11,9	0,0	0,1	11,5	0,0	175,5
26 561	26 917	33 369	38 704	33 755	10,4	0,2	1,5	10,7	0,0	167,7
21 837	27 058	47 702	64 975	40 759	16,4	0,1	1,4	10,2	0,0	172,7
24 626	29 238	44 955	69 069	45 576	14,8	0,2	2,8	11,6	0,0	170,3
21 830	25 004	35 785	45 125	32 104	18,3	0,1	0,7	10,1	0,0	173,4
35 277	39 990	47 076	54 743	45 265	11,0	0,3	0,9	10,4	0,1	167,2
30 999	36 660	79 864	98 143	60 499	15,5	0,0	1,7	10,3	0,0	169,0
18 485	22 485	31 834	68 988	36 508	25,9	0,1	1,1	11,6	0,0	164,1
19 127	22 450	46 043	84 227	41 689	14,4	0,0	4,6	9,7	0,0	176,8
18 364	23 944	36 876	53 631	31 472	14,2	0,4	1,1	11,2	0,0	167,0
21 128	25 970	45 364	67 658	39 241	11,0	0,1	3,0	10,6	0,0	170,7
22 920	23 331	69 716	74 482	47 585	6,6	0,0	19,0	10,4	0,0	166,3
15 993	17 544	24 513	29 511	22 141	12,0	0,0	1,8	9,1	0,0	175,7
35 016	39 829	54 437	71 543	50 845	5,8	0,4	0,5	10,0	0,0	169,3
17 931	21 661	38 961	53 641	32 762	13,8	0,1	1,6	10,5	0,2	174,3
20 191	22 467	35 185	46 270	30 952	15,6	0,2	4,6	12,1	0,5	172,5
21 855	26 670	40 716	49 019	35 148	15,0	1,0	2,0	10,6	0,2	173,4
21 827	25 599	38 606	45 370	33 075	15,0	1,2	3,4	10,9	1,0	172,4
20 699	27 743	42 824	50 650	36 091	8,5	1,3	3,8	10,4	1,6	173,3
23 297	28 867	39 396	44 373	34 830	12,0	0,5	2,9	11,4	0,2	167,8
21 802	25 377	37 954	45 932	32 132	9,1	0,8	6,0	11,7	0,3	169,7
21 919	25 345	35 817	42 800	31 421	13,7	0,3	5,3	11,7	0,1	162,8
16 573	22 529	36 720	50 755	31 556	14,1	0,1	0,8	11,3	0,1	171,5
20 876	25 873	40 688	51 836	34 983	13,6	0,5	3,5	10,7	0,3	171,2
23 413	28 897	51 717	64 848	41 591	11,8	0,4	2,0	11,3	0,5	172,0
19 372	24 215	39 711	55 827	33 780	11,1	0,4	4,1	10,3	1,5	171,7
23 055	24 317	32 690	41 808	30 379	11,7	1,3	3,7	12,9	0,3	171,9
23 539	30 198	49 732	58 478	39 890	16,5	0,3	5,8	9,2	3,7	172,2
20 479	22 605	33 553	37 558	28 767	11,2	1,7	14,9	10,8	3,1	185,8
18 813	21 630	36 558	43 703	32 141	9,9	1,5	8,7	10,6	1,7	176,2
18 511	21 667	32 556	40 328	28 441	12,7	0,4	4,1	11,8	0,3	169,9
27 331	29 750	34 077	36 394	31 877	6,2	2,6	13,4	10,8	0,5	171,7
17 002	19 623	26 062	30 741	23 208	10,3	1,2	10,4	11,1	0,7	176,8
16 267	19 249	31 374	35 730	25 594	12,5	0,3	17,0	13,8	0,1	171,1
13 935	15 109	20 561	24 997	18 598	8,9	0,8	14,4	7,6	0,1	173,2
16 199	18 924	26 283	30 385	23 054	8,0	1,2	13,8	9,8	0,0	180,0
18 828	24 301	30 005	36 947	29 536	27,9	1,7	4,2	9,5	0,0	176,0
17 601	19 232	23 577	25 477	21 456	9,6	0,2	9,0	10,7	0,0	174,5
20 122	22 264	26 567	28 441	24 295	17,6	0,4	7,4	10,1	0,0	176,3
18 696	20 361	26 183	28 730	23 754	8,8	1,0	17,7	9,5	0,2	172,0
18 619	20 934	27 064	30 622	24 396	9,6	0,9	18,0	9,7	0,3	172,7
20 091	22 320	27 329	28 856	24 765	9,0	0,5	20,9	9,2	0,3	169,5

Revidované výsledky ke dni 10. 3. 2011

Hrubá měsíční mzda a její složky, diference, placená doba podle podskupin zaměstnání KZAM-R

kraj: **Středočeský**

Podskupiny zaměstnání KZAM-R	Počet zaměstnanců přepočtený podle placených měsíců	Medián
		Kč/měs
3233 Sestry pro péči o dítě	199	25 295
3235 Sestry pro intenzivní péči	252	27 432
3342 Pedagogové v oblasti dalšího vzdělávání	37	27 964
3349 Ostatní pedagogové jinde neuvedení	113	38 731
3411 Zprostředkovatelé finančních transakcí, obchodu s cennými papíry, devizami	105	27 408
3412 Pojišťovací agenti	112	26 717
3415 Obchodní cestující, profesionální poradci v obchodě, obchodní zástupci	1 086	32 721
3416 Nákupčí	956	32 956
3417 Odhadci a zbožíznalci	59	25 003
3419 Ostatní pracovníci - obchodní zprostředkovatelé jinde neuvedení	23	35 387
3421 Obchodní agenti	927	28 697
3422 Odbytoví a přepravní agenti	1 513	25 342
3429 Ostatní obchodní agenti a makléři jinde neuvedení	12	26 033
3431 Odborné sekretářky, sekretáři	329	24 976
3433 Pracovníci v oblasti účetnictví, fakturace, rozpočetnictví, kalkulace	2 257	26 087
3434 Pracovníci v oblasti statistiky a matematiky	38	31 060
3435 Pracovníci v oblasti práce a mezd (kromě účetních)	53	27 682
3436 Referenti osobních oddělení	282	29 909
3439 Ostatní odborní administrativní pracovníci jinde neuvedení	1 338	25 656
3449 Ostatní celní a daňoví pracovníci a pracovníci v příbuzných oborech	47	25 704
3471 Aranžéři, průmysloví a komerční návrháři, bytoví architekti	40	16 955
4112 Kancelářští a manipulační pracovníci a obsluha zařízení na zpracování textu	144	23 301
4113 Pracovníci přípravy dat výpočetní techniky	99	18 050
4115 Sekretářky, sekretáři	1 171	22 214
4121 Nižší účetní	250	20 746
4123 Nižší finanční, daňoví úředníci a úředníci v příbuzných oborech	63	27 499
4131 Úředníci ve skladech	3 419	20 960
4132 Úředníci ve výrobě (např. výrobní plánovači)	495	28 029
4133 Úředníci v dopravě a v přepravě (dispečeri, kontroloři apod.)	609	26 809
4141 Řadoví knihovníci, archiváři, evidenční pracovníci	28	19 844
4142 Poštovní doručovatelé, úředníci v třídárnách	1 614	17 047
4190 Ostatní nižší úředníci jinde neuvedení	220	25 781
4211 Pokladníci (v bankách, pojišťovnách, spořitelnách, na poště)	254	20 781
4212 Úředníci na přepážkách a směnárnicích	986	21 363
4213 Pokladníci v obchodě, společném stravování apod.	935	16 206
4214 Prodáváči vstupenek, jízdenek apod.	390	21 170
4215 Bookmakeři, krupiéři a úředníci sázkových kanceláří	297	14 942
4216 Inkasisté (výběrčí dluhů)	24	21 271
4222 Recepční	145	17 027
4223 Telefonisté	78	25 886
4224 Informátoři	30	17 039
5121 Pracovníci dohlížející nad obsluhujícím personálem, hospodyně	60	21 582
5122 Kuchaři	815	15 074
5123 Číšníci, servírky	97	14 393

Hrubá měsíční mzda a její složky, diference, placená doba podle podskupin zaměstnání KZAM-R

kraj: **Středočeský**

Diference				Průměr	Vybrané složky hrubé měsíční mzdy					Placená doba
1. decil	1. kvartil	3. kvartil	9. decil		prémie a odměny	příplatky za přesčas	příplatky ostatní	náhrady	odměny za pohotovost	
Kč/měs	Kč/měs	Kč/měs	Kč/měs	Kč/měs	%	%	%	%	%	hod/měs
20 879	23 306	27 419	29 953	25 385	8,7	0,6	20,1	9,2	0,0	171,0
22 309	24 730	29 893	33 521	27 731	12,0	1,5	20,7	10,0	0,4	176,8
19 333	20 805	49 837	55 146	35 036	14,4	0,5	4,1	10,8	0,0	170,6
35 106	37 594	41 640	46 072	40 424	14,2	0,1	0,9	15,7	0,0	166,1
19 966	21 073	33 760	37 323	28 192	9,0	0,1	0,4	10,0	0,0	168,3
20 837	23 002	32 344	46 411	33 470	9,0	0,0	2,1	11,1	0,0	172,5
19 500	24 705	41 966	56 150	36 264	26,2	0,1	2,1	9,7	0,0	172,4
18 906	23 902	46 174	66 725	38 305	13,9	0,2	2,1	10,8	0,1	171,6
19 118	21 297	33 507	42 215	28 423	17,2	0,3	5,7	10,1	0,0	173,8
17 039	24 220	48 064	68 022	43 173	23,1	0,0	0,3	11,0	0,0	172,6
18 655	22 796	36 688	45 704	31 267	12,3	0,2	1,1	11,0	0,0	170,9
18 341	20 878	31 345	39 777	28 754	16,1	0,3	3,7	10,5	0,0	173,2
17 189	20 297	29 936	39 386	27 130	11,1	0,0	0,6	10,9	0,0	173,2
16 061	19 510	31 350	39 050	26 640	12,0	0,1	2,3	10,2	0,0	172,5
17 236	20 964	33 713	41 506	28 893	14,4	0,2	2,3	10,7	0,0	171,6
20 503	22 858	38 714	56 041	32 991	15,2	0,2	2,3	11,7	0,0	172,7
18 466	21 236	33 143	44 707	29 445	14,7	0,0	0,6	12,6	0,0	170,7
17 382	23 162	35 667	40 052	29 874	11,7	0,1	1,7	11,3	0,0	170,0
17 604	21 124	33 379	42 117	28 888	15,1	0,2	4,4	10,8	0,1	172,2
23 998	24 462	27 078	32 662	29 847	13,5	0,0	6,3	10,4	0,0	172,4
14 497	15 438	23 151	34 997	21 901	6,3	0,0	3,8	11,4	0,0	175,3
14 161	18 114	24 365	25 979	21 495	17,9	0,4	3,7	11,3	0,1	170,4
13 080	15 032	20 316	38 988	21 581	9,7	0,2	7,5	10,2	0,0	172,7
16 078	18 680	27 698	35 785	24 751	11,7	0,3	2,9	10,5	0,0	172,0
15 148	17 398	24 906	31 905	22 472	13,5	0,1	1,5	9,9	0,0	173,1
16 516	21 927	33 636	37 491	28 053	20,7	0,1	1,5	11,2	0,0	173,4
15 260	18 027	25 254	30 058	22 308	13,2	0,7	4,8	10,7	0,1	174,6
15 843	21 129	34 957	45 062	29 953	11,8	0,5	4,8	10,8	0,0	170,0
18 921	22 855	31 880	39 016	28 776	11,9	0,5	5,2	9,8	0,0	173,9
12 926	15 818	27 138	34 166	22 421	18,5	0,0	1,6	10,7	0,0	172,4
15 208	15 968	18 703	21 161	17 687	8,2	0,8	2,2	10,0	0,0	167,6
16 956	20 468	33 621	38 899	27 955	13,4	0,2	2,3	11,1	0,2	169,6
17 323	19 272	22 952	25 610	21 221	12,9	0,2	1,5	10,5	0,0	170,7
18 437	19 703	24 197	29 233	22 823	11,8	0,5	1,1	9,8	0,0	166,5
12 597	13 991	18 035	20 156	16 351	6,4	1,0	7,1	8,8	0,0	174,5
11 826	13 530	23 889	25 546	19 869	5,0	1,5	10,2	10,4	0,0	175,4
11 557	12 631	18 650	22 491	16 344	25,3	0,2	9,3	9,1	0,0	164,5
8 424	16 933	28 273	32 150	22 269	12,1	0,2	0,9	10,6	0,0	173,4
12 509	13 680	21 320	24 366	17 800	10,0	0,7	4,1	10,0	0,0	175,6
15 859	20 523	31 732	37 711	27 381	11,7	0,1	0,9	9,3	0,9	173,4
14 550	15 785	20 525	25 543	18 870	5,8	1,0	8,8	9,8	0,0	171,5
15 652	18 796	27 137	31 483	22 945	11,9	1,0	5,2	10,9	0,0	174,3
10 847	12 731	17 972	23 056	16 345	13,4	0,6	5,2	9,1	0,0	173,9
11 494	12 424	18 167	21 247	15 547	16,7	1,1	5,6	7,9	0,0	179,0

Revidované výsledky ke dni 10. 3. 2011

Hrubá měsíční mzda a její složky, diference, placená doba podle podskupin zaměstnání KZAM-R

kraj: Středočeský

Podskupiny zaměstnání KZAM-R	Počet zaměstnanců přepočtený podle placených měsíců	Medián
		Kč/měs
5132 Pečovatelé a pomocní ošetřovatelé v zařízeních sociální péče, v nemocnicích	1 023	15 857
5139 Ostatní pečovatelé a pomocní ošetřovatelé jinde neuvedení	10	17 792
5144 Maséři	21	13 532
5161 Hasiči, požárníci	266	27 764
5169 Ostatní pracovníci ochrany a ostrahy jinde neuvedení	894	15 055
5211 Prodavači v obchodech	3 981	15 152
6111 Pěstitelé polních plodin	66	16 273
6112 Ovocnáři, vinaři, chmelaři a ostatní pěstitelé plodin rostoucích na stromech	39	17 091
6113 Zahradníci a pěstitelé zahradních plodin a sazenic	157	18 705
6121 Chovatelé hospodářských zvířat (kromě drůbeže a včel)	146	18 616
6122 Chovatelé drůbeže	63	14 360
6124 Chovatelé hospodářských zvířat, drůbeže, včel apod.	31	17 731
6129 Ostatní chovatelé, ošetřovatelé zvířat jinde neuvedení (v rezervacích, stájích apod.)	40	19 899
6141 Dělníci pro pěstění a ošetřování lesa	158	15 401
7113 Horníci pro dobývání nerudných surovin a kamenolamači	12	23 569
7115 Dělníci pro opracovávání kamene (vč. opracování žuly, mramoru)	21	11 025
7121 Zedníci pracující s tradičními materiály (bambus, hlína atd.)	13	19 077
7122 Zedníci, kameníci, omítkáři	388	21 206
7123 Betonáři, dělníci specializovaní na pokládání betonových povrchů	334	23 342
7124 Tesaři a truhláři	101	22 920
7125 Stavební montážníci	37	27 654
7129 Ostatní stavební dělníci hlavní stavební výroby a pracovníci v ostatních oborech	392	24 482
7136 Instalatéři, potrubáři, stavební zámečníci, klempíři	420	25 607
7137 Stavební a provozní elektrikáři	178	23 763
7139 Ostatní dělníci zajišťující dokončovací stavební práce a dělníci v příbuzných obor.	14	20 903
7142 Lakýrníci a pracovníci v příbuzných oborech	899	28 212
7211 Formíři a jádraři	56	16 832
7212 Svářeči, řezači plamenem a páječi	2 654	26 334
7213 Výrobci a opraváři výrobků a dílů z plechů	771	28 711
7214 Montéři kovových konstrukcí	321	24 700
7215 Montéři lan a zdvihacích zařízení (např. na lodích, letadlech)	15	28 849
7221 Kováři, obsluha kováčích lisů, obsluha bucharů	609	26 374
7222 Nástrojaři, kovomodeláři, kovodělníci, zámečníci	4 643	25 727
7223 Seřizovači a obsluha obráběcích strojů (kromě automatických a poloautomatických)	1 435	26 973
7224 Brusiči, leštiči a ostříči nástrojů	72	21 148
7228 Kovolijci, cizelěři	42	20 528
7231 Mechanici a opraváři motorových vozidel	1 112	28 678
7234 Mechanici a opraváři kolejových vozidel	360	23 101
7235 Mechanici a opraváři obráběcích, zemědělských strojů a průmyslového zařízení	2 341	30 486
7239 Ostatní mechanici a opraváři strojů a zařízení bez elektro jinde neuvedení	701	26 542
7241 Elektromechanici, opraváři a seřizovači různých typů elektrických zařízení	2 073	25 545
7242 Mechanici, opraváři a seřizovači elektrických částí aut, letadel, lodí	181	22 245
7243 Mechanici, seřizovači, opraváři elektronických zařízení	931	24 742
7244 Telefonní a telegrafní mechanici, montéři a opraváři	55	19 864

Hrubá měsíční mzda a její složky, diference, placená doba podle podskupin zaměstnání KZAM-R

kraj: **Středočeský**

Diference				Průměr	Vybrané složky hrubé měsíční mzdy					Placená doba
1. decil	1. kvartil	3. kvartil	9. decil		prémie a odměny	příplatky za přesčas	příplatky ostatní	náhrady	odměny za pohotovost	
Kč/měs	Kč/měs	Kč/měs	Kč/měs	Kč/měs	%	%	%	%	%	hod/měs
12 364	13 778	18 280	20 626	16 494	7,0	1,0	14,9	9,8	0,3	174,8
14 324	16 542	24 166	24 441	18 872	6,6	1,3	11,5	11,3	2,5	182,7
10 474	11 564	15 818	18 055	14 150	11,1	0,0	9,6	8,4	4,7	171,9
20 135	21 933	31 885	34 719	27 389	8,5	1,3	18,5	9,6	3,5	169,6
10 156	11 397	20 214	29 478	17 059	9,2	1,4	9,7	9,3	0,0	175,6
12 035	13 300	17 956	21 597	16 328	11,3	0,5	6,6	9,5	0,0	175,4
10 481	12 077	22 888	25 896	17 741	15,6	2,0	1,9	12,2	0,0	184,1
11 115	14 428	20 447	22 113	16 921	31,9	0,9	1,0	13,3	0,0	179,8
12 047	15 460	21 529	25 168	19 567	9,4	1,6	0,6	9,7	0,1	180,6
13 465	16 446	21 071	23 739	18 689	20,6	1,2	8,3	9,4	0,1	181,4
12 929	13 590	15 510	18 414	15 040	17,8	1,0	11,7	9,1	0,0	185,9
12 613	14 571	21 208	23 256	17 584	25,4	0,2	9,7	10,2	0,0	163,3
11 702	15 785	22 203	24 367	18 685	17,5	1,7	7,2	14,9	0,0	182,4
11 596	13 205	17 309	19 864	15 494	20,7	0,4	0,6	19,9	0,0	175,8
16 374	20 466	25 065	26 210	22 421	25,0	0,5	7,2	14,2	0,0	175,7
9 223	9 658	20 949	22 725	15 549	5,9	0,9	1,8	11,5	0,0	177,8
15 792	17 901	19 165	21 551	18 834	6,5	0,2	0,3	18,4	0,0	177,1
15 425	18 270	25 273	28 544	21 928	15,6	1,1	3,2	13,1	0,1	177,2
18 801	21 443	26 533	30 391	23 867	12,1	2,1	3,8	13,2	0,2	180,4
15 855	19 111	26 135	29 517	22 687	16,5	0,7	2,2	13,6	0,1	175,0
21 708	24 527	34 443	36 064	28 458	12,6	2,9	2,1	11,3	0,0	191,8
17 387	20 164	27 973	32 235	24 584	23,3	2,0	1,5	14,3	1,3	186,4
17 599	20 917	29 063	32 119	25 278	13,8	0,9	3,1	11,4	3,7	173,1
16 852	18 879	28 524	31 309	23 903	11,9	1,4	8,7	10,8	1,9	175,0
15 220	17 018	25 549	30 223	22 193	33,6	1,3	0,0	9,8	0,0	178,5
20 442	24 422	30 932	33 177	27 511	14,6	0,4	6,1	12,0	0,0	169,0
13 140	13 902	19 271	23 388	17 338	13,4	0,4	6,0	15,0	0,0	169,0
20 729	24 311	28 641	31 347	26 025	14,5	0,5	5,3	13,0	0,0	168,3
19 509	26 555	30 280	31 974	27 279	16,1	0,3	5,4	13,1	0,0	166,1
15 851	20 911	28 043	32 561	24 478	17,0	0,9	4,0	12,7	0,0	172,3
16 528	25 043	33 735	34 684	27 947	16,8	0,6	1,2	13,5	5,7	174,3
18 144	22 437	28 972	31 139	25 575	14,8	0,8	8,2	12,3	0,0	169,1
18 144	21 566	30 113	34 598	26 045	14,4	0,9	5,1	12,2	0,4	169,4
18 368	21 982	32 013	35 494	26 945	13,0	0,7	5,0	13,0	0,1	167,8
13 985	17 384	24 047	27 170	21 096	8,7	0,5	10,6	13,5	0,1	167,2
12 113	13 999	28 048	32 560	21 721	8,6	1,0	7,8	13,3	0,0	172,3
18 526	23 520	30 910	33 452	27 326	17,0	0,7	3,8	12,2	0,2	170,6
17 920	19 405	26 367	28 210	23 184	7,9	1,5	9,8	14,3	0,1	167,3
20 673	25 610	33 978	37 013	29 800	16,7	0,8	7,0	12,0	0,1	170,0
17 076	21 641	29 220	31 884	25 701	13,5	0,8	6,1	12,2	0,2	169,1
15 386	20 489	30 845	35 912	25 978	14,9	1,0	6,3	10,9	1,1	170,5
16 906	18 972	25 415	29 848	23 125	13,6	0,7	3,8	16,5	0,2	168,1
14 320	15 777	32 290	36 487	24 546	11,7	1,4	5,0	11,1	0,4	172,4
16 632	18 306	22 096	23 576	20 044	4,4	0,9	1,7	11,8	0,8	168,0

1. - 4. čtvrtletí 2009**RSCP - podnikatelská sféra**

Revidované výsledky ke dni 10. 3. 2011

**Hrubá měsíční mzda a její složky, diference, placená doba
podle podskupin zaměstnání KZAM-R**kraj: **Středočeský**

Podskupiny zaměstnání KZAM-R	Počet zaměstnanců přepočtený podle placených měsíců	Medián
		Kč/měs
7246 Montéři a opraváři silnoproudých elektrických vedení	333	32 874
7311 Výrobci, mechanici a opraváři přesných přístrojů a zařízení	107	19 323
7321 Výrobci hrnčířského, porcelánového zboží, žáruvzdorných výrobků, brus.kotoučů	76	21 727
7341 Tiskaři, sazeči (kromě obsluhy tiskárenských strojů)	22	24 855
7344 Fotografové a pracovníci v příbuzných oborech	39	24 707
7346 Sítotiskaři, deskotiskaři a textilní tiskaři	35	20 879
7411 Zpracovatelé masa, ryb vč. uzenářů a konzervovačů masa a ryb	401	19 378
7412 Zpracovatelé pekárenských a cukrářských výrobků	504	16 027
7415 Ochutnávači potravin a nápojů	11	25 212
7419 Ostatní zpracovatelé - výrobci potravinářských výrobků jinde neuvedení	228	17 535
7421 Impregnační a úpraváři dřeva	33	16 280
7422 Umělečtí truhláři, řezbáři, výrobci a opraváři výrobků ze dřeva vč. opravářů	126	25 385
8111 Obsluha důlního zařízení a razících štítů	26	25 516
8112 Obsluha zařízení pro úpravu rudných a nerudných surovin	84	19 193
8121 Obsluha zařízení při hutní výrobě kovů obsluha pecí a konvertorů	259	26 460
8122 Obsluha zařízení ve slévárně (taviči, slévači)	304	21 978
8123 Obsluha zařízení na tepelné zpracování kovů	208	22 054
8124 Obsluha zařízení na tažení a protlačování kovů	84	20 495
8125 Obsluha zařízení na tváření kovů ve válcovnách	293	21 746
8131 Obsluha pecí na výrobu skla a keramiky	145	21 557
8139 Obsluha ostatních zařízení na výrobu skla a keramiky	521	24 854
8141 Obsluha pily a jiného zařízení na zpracování dřeva	211	18 428
8151 Obsluha drtičů, mlýnů a míchadel při chemické výrobě	20	21 840
8154 Obsluha chemických destilačních kolon a reaktorů	324	22 730
8155 Obsluha zařízení na zpracování ropy a zemního plynu	157	28 367
8156 Obsluha zařízení na zpracování radioaktivního materiálu	61	20 314
8159 Obsluha ostatních zařízení při chemické výrobě jinde neuvedená	422	18 655
8161 Obsluha zařízení při výrobě a rozvodu elektřiny	242	34 585
8162 Obsluha parních turbín, ohřevačů a motorů	144	21 006
8163 Obsluha zařízení při úpravě, čištění a rozvodu vody	336	21 279
8171 Obsluha automatických nebo poloautomatických montážních linek	1 156	21 050
8172 Obsluha průmyslových robotů	126	24 507
8180 Obsluha strojů a zařízení pro práce na železničním svršku	71	26 034
8211 Obsluha automatických nebo poloautomatických obráběcích strojů (kromě 722)	793	22 924
8212 Obsluha strojů na výrobu maltovin, vápna, cementu, prefabrikátů	249	26 127
8221 Obsluha strojů při farmaceutické výrobě	368	22 055
8223 Obsluha strojů při konečné úpravě a nanášení ochranných povlaků	674	26 376
8231 Obsluha strojů na výrobu pryžových výrobků (např. obuvi, pneumatik)	224	18 021
8232 Obsluha strojů na výrobu plastových výrobků (vč. laminování)	953	20 327
8240 Obsluha automatických nebo poloautomatických dřevoobráběcích strojů	113	17 671
8251 Obsluha tiskárenských strojů	297	23 161
8264 Obsluha strojů na bělení, barvení, čištění, praní, žehlení textilu	42	13 015
8271 Obsluha strojů na zpracování a konzervování masa a ryb	180	15 324
8273 Obsluha strojů na mletí zrn a koření	96	22 195

**Hrubá měsíční mzda a její složky, diference, placená doba
podle podskupin zaměstnání KZAM-R**

kraj: **Středočeský**

Diference				Průměr	Vybrané složky hrubé měsíční mzdy					Placená doba
1. decil	1. kvartil	3. kvartil	9. decil		prémie a odměny	příplatky za přesčas	příplatky ostatní	náhrady	odměny za pohotovost	
Kč/měs	Kč/měs	Kč/měs	Kč/měs	Kč/měs	%	%	%	%	%	hod/měs
21 888	25 091	37 762	39 774	31 786	16,3	1,4	2,5	9,8	6,2	173,2
15 557	16 975	24 102	34 309	21 918	12,0	0,3	2,3	10,7	0,6	172,5
17 624	19 242	23 376	26 829	21 859	29,8	0,5	5,4	17,1	0,0	176,6
14 201	23 023	28 993	39 002	25 740	24,1	0,2	2,9	11,7	0,0	166,1
19 440	22 705	30 577	33 907	26 436	18,7	0,6	4,4	9,5	0,0	169,6
17 248	17 984	24 748	26 725	21 738	14,7	0,3	3,0	9,1	0,0	171,8
13 359	16 231	22 988	26 332	19 735	31,2	0,9	3,6	10,7	0,1	178,6
12 196	14 516	18 893	22 781	16 933	17,4	0,9	6,5	10,3	0,0	174,5
19 835	20 274	25 611	27 171	23 951	20,9	0,2	2,2	11,0	0,0	169,1
12 718	14 001	22 181	28 526	19 293	11,4	2,3	4,4	10,3	0,1	173,7
10 755	11 190	20 363	25 891	16 608	15,2	0,9	1,3	11,4	0,3	175,6
15 074	19 619	32 214	34 573	25 295	19,0	0,8	2,0	12,3	0,1	173,6
21 297	22 743	27 885	32 142	26 449	20,6	3,0	0,8	12,6	0,0	189,2
13 888	16 395	23 858	27 329	20 068	21,8	1,1	6,5	12,2	0,0	173,8
19 811	22 328	28 514	29 664	25 530	19,5	0,3	6,7	15,5	0,0	161,5
14 020	17 534	29 195	35 382	23 310	15,3	0,7	8,6	14,3	0,0	169,7
15 756	19 188	25 479	28 558	22 347	14,6	0,8	10,8	12,3	0,1	168,3
16 841	18 245	23 075	25 121	20 703	10,2	1,0	7,0	14,9	0,0	168,9
18 404	20 092	24 047	26 135	22 225	14,0	0,3	9,3	13,2	0,0	164,7
16 945	19 167	23 492	25 160	21 258	19,9	1,4	9,0	15,2	0,0	172,0
17 281	20 369	27 257	30 024	24 232	20,8	0,6	11,4	14,6	0,0	170,1
13 419	14 467	22 170	26 815	19 209	15,0	1,5	0,3	9,9	0,0	175,3
12 908	19 416	27 456	28 660	22 293	34,3	0,2	5,0	8,4	0,0	178,1
18 476	20 876	25 382	27 914	23 220	5,2	2,4	14,8	11,1	0,1	167,6
18 491	21 054	34 001	38 196	28 155	7,0	1,5	16,2	10,0	0,0	167,8
18 158	19 752	20 981	23 814	21 027	22,5	0,1	5,9	13,4	0,0	166,9
14 328	16 331	22 770	25 877	19 727	8,3	1,0	16,9	11,1	0,1	166,3
20 757	26 639	37 615	40 797	32 883	11,9	1,6	15,8	9,5	0,2	170,2
13 754	16 727	25 657	29 258	21 591	11,8	2,8	9,0	9,4	0,5	180,4
15 574	18 164	24 322	27 487	21 458	16,7	1,0	6,8	11,1	1,8	168,3
17 104	18 982	25 087	30 648	22 544	12,3	1,3	13,1	11,0	0,0	170,6
20 360	22 745	27 084	30 781	25 327	11,5	2,4	4,7	12,8	0,0	174,9
22 059	24 196	28 283	30 391	26 079	8,9	2,5	2,9	12,0	4,4	178,7
17 190	19 397	30 823	33 395	24 530	9,8	1,1	11,4	12,1	0,1	166,6
20 893	23 428	28 732	32 501	26 463	15,3	2,3	7,7	12,6	0,1	176,4
18 262	20 238	24 791	31 994	23 363	16,1	0,3	7,1	11,2	0,0	164,1
16 590	24 311	27 641	28 912	24 867	14,9	0,3	6,2	13,5	0,0	165,8
13 892	15 361	24 582	30 601	20 065	28,5	0,5	4,5	14,0	0,0	165,2
15 578	17 988	23 270	28 004	21 239	16,3	1,2	5,6	11,9	0,0	169,3
10 369	10 640	20 334	22 521	16 669	11,5	0,3	0,5	12,0	0,0	162,6
15 280	18 724	29 625	35 077	25 190	11,7	1,3	8,6	9,3	0,1	171,5
9 939	11 305	14 249	15 575	13 631	9,9	0,5	6,8	12,1	0,0	173,5
13 485	14 166	17 753	20 127	16 164	3,2	1,1	11,8	15,0	0,0	168,3
16 432	19 525	25 296	28 500	22 756	31,3	2,8	4,5	12,1	0,0	189,4

Revidované výsledky ke dni 10. 3. 2011

Hrubá měsíční mzda a její složky, diference, placená doba podle podskupin zaměstnání KZAM-R

kraj: **Středočeský**

Podskupiny zaměstnání KZAM-R	Počet zaměstnanců přepočtený podle placených měsíců	Medián
		Kč/měs
8274 Obsluha strojů na zpracování mouky, výrobu pečiva, čokolády a cukrovinek	239	23 671
8278 Obsluha strojů na výrobu nápojů	97	23 009
8281 Montážní dělníci montující mechanická zařízení (stroje, vozidla)	7 707	22 967
8282 Montážní dělníci montující elektrická zařízení	104	17 585
8283 Montážní dělníci montující elektronická zařízení	318	16 405
8284 Montážní dělníci montující výrobky z kovů, pryže a plastů	488	16 504
8287 Montážní dělníci montující výrobky z kombinovaných materiálů	227	7 922
8290 Obsluha jiných stacionárních zařízení a ostatní montážní dělníci	792	21 938
8311 Strojvedoucí	696	32 153
8313 Dělníci zabezpečující sestavování vlaků (brzdaři, výhybkáři)	991	23 794
8314 Dělníci zabezpečující jízdu vlaků v mezistaničních úsecích	261	22 186
8321 Řidiči osobních a malých dodávkových automobilů, taxikáři	317	25 588
8322 Řidiči sanitních a rzp vozů	95	20 803
8323 Řidiči autobusů, trolejbusů a tramvají	321	25 229
8324 Řidiči nákladních automobilů a tahačů	2 897	21 265
8326 Řidiči speciálních vozidel	318	25 088
8331 Obsluha zemědělských a lesních strojů	273	22 455
8332 Obsluha zemních a příbuzných strojů	365	26 608
8333 Obsluha jeřábů, zdvihacích a podobných manipulačních zařízení	551	21 467
8334 Obsluha vysokozdvíhacích a ostatních motorových vozíků	3 209	23 437
9132 Pomocníci a uklízeči v kancelářích, hotelích, nemocnicích a jiných zařízeních	1 368	11 818
9141 Domovníci, správci domu	62	18 246
9152 Vrátní, hlídači, uváděči a šatnářky	376	12 076
9154 Pracovníci odečítající stav elektroměrů, plynometrů a vodoměrů	55	19 676
9161 Sběrači odpadků, popeláři	26	13 260
9162 Metaři, čističi záchodků, žump, kanálů a podobných zařízení	26	18 201
9169 Ostatní pracovníci v příbuzných oborech jinde neuvedení	30	13 486
9211 Pomocní a nekvalifikovaní dělníci v zemědělství	162	14 346
9312 Pomocní a nekvalifikovaní dělníci na stavbách a údržbě silnic, přehrad	28	19 467
9313 Pomocní a nekvalifikovaní dělníci na stavbách budov	79	23 124
9321 Pomocní a nekvalifikovaní montážní a manipulační dělníci	1 478	15 007
9322 Ruční balíči a pytlouači	335	17 522
9323 Dělníci nádvorní skupiny (pomocní montéři)	160	17 471
9331 Řidiči vozidel poháněných ručně nebo nožně	42	22 957
9333 Vazači a nosiči břemen, přístavní dělníci (dokaři)	171	18 159
9339 Pomocní a nekvalifikovaní pracovníci v dopravě, ve skladech, v telekomunikacích	2 283	19 370

Hrubá měsíční mzda a její složky, diference, placená doba podle podskupin zaměstnání KZAM-R

kraj: **Středočeský**

Diference				Průměr	Vybrané složky hrubé měsíční mzdy					Placená doba
1. decil	1. kvartil	3. kvartil	9. decil		prémie a odměny	příplatky za přesčas	příplatky ostatní	náhrady	odměny za pohotovost	
Kč/měs	Kč/měs	Kč/měs	Kč/měs	Kč/měs	%	%	%	%	%	hod/měs
13 710	16 890	26 267	28 257	22 935	18,1	1,2	8,7	9,4	0,0	178,2
14 621	19 997	25 040	27 565	22 174	19,7	0,6	11,1	11,1	0,0	173,7
15 067	19 725	26 199	28 522	22 603	16,7	0,6	7,7	11,7	0,0	168,0
13 621	14 345	24 152	26 369	19 436	8,7	1,4	5,6	13,2	0,0	176,5
14 569	15 397	18 969	22 591	17 644	19,4	0,8	7,3	10,4	0,0	165,8
8 059	14 743	19 853	21 485	16 613	12,4	0,5	7,2	10,1	0,0	168,7
7 473	7 652	13 169	29 064	12 706	15,3	1,1	2,8	9,7	0,0	170,6
14 203	16 785	25 296	27 787	21 464	8,4	0,6	8,2	11,8	0,0	171,6
28 394	30 152	34 405	36 872	32 326	6,5	2,2	16,8	11,4	0,0	168,5
20 725	22 036	25 867	27 511	23 989	5,4	2,1	15,7	11,2	0,0	167,4
18 537	20 108	24 290	25 924	22 248	5,9	2,5	16,0	11,1	0,1	174,3
15 260	18 896	36 145	42 795	27 375	13,6	1,0	6,2	10,9	0,1	172,8
17 279	18 957	22 555	24 902	21 035	4,4	4,1	17,0	7,1	1,6	196,5
17 654	22 537	29 294	32 317	25 358	17,5	4,7	10,2	9,3	0,0	211,7
12 902	16 203	25 208	29 082	21 228	19,2	1,2	3,8	10,9	0,4	179,1
19 500	22 150	27 662	29 680	25 062	19,2	2,8	4,4	11,3	1,1	188,8
16 556	19 359	30 996	38 743	25 757	31,5	1,4	3,0	12,0	0,0	188,6
20 376	23 463	29 501	32 276	26 655	22,9	1,3	4,4	13,0	0,1	178,2
15 425	18 551	25 973	30 115	22 709	19,0	1,0	5,5	10,2	0,0	174,5
17 498	20 270	25 890	28 290	23 167	14,9	0,6	6,0	11,8	0,0	170,2
9 195	10 090	14 573	18 099	12 922	11,9	0,4	3,4	11,0	0,0	173,5
10 973	13 536	24 638	34 384	20 073	11,1	0,9	3,6	9,2	0,9	170,0
9 312	10 298	13 918	18 354	13 110	9,7	1,4	10,8	9,7	0,1	176,2
14 863	16 174	20 562	21 336	18 554	23,0	0,1	0,0	12,1	0,0	163,8
8 075	8 445	16 332	18 461	12 891	8,6	2,5	11,0	8,6	0,0	184,7
10 330	14 160	22 453	26 850	18 344	16,1	0,8	3,7	13,5	2,4	170,2
10 551	11 262	16 228	23 115	14 697	3,4	2,4	8,2	7,8	1,0	186,1
9 786	10 536	16 539	20 373	14 494	26,2	0,5	1,0	13,3	0,0	178,0
14 516	15 863	21 715	30 111	20 480	14,4	1,3	0,5	10,6	1,0	174,9
14 335	17 703	27 696	29 986	22 698	6,9	0,4	1,6	12,3	0,2	171,9
9 790	11 000	20 393	23 525	16 137	12,0	1,0	7,6	11,9	0,0	171,0
13 091	15 874	20 301	24 286	18 769	19,8	1,2	3,8	10,4	0,1	175,7
10 573	12 738	22 566	24 671	18 021	11,0	0,6	6,1	9,9	0,1	175,3
15 393	17 932	26 768	28 390	22 180	24,7	0,8	1,5	9,7	0,0	174,7
13 056	15 385	20 226	21 685	17 729	12,5	1,5	4,6	11,3	0,0	177,1
13 715	16 456	21 745	24 998	19 445	10,9	0,6	7,3	11,2	0,1	172,0

Revidované výsledky ke dni 10. 3. 2011

**Průměrná měsíční odpracovaná a neodpracovaná doba zaměstnanců
podle podskupin zaměstnání KZAM-R**

kraj: Středočeský

Podskupiny zaměstnání KZAM-R	Počet zaměstnanců přečtený podle eviden. měsíců	Odpracovaná doba		Neodpracovaná doba		
		celkem	z toho přesčas	celkem	z toho	
					nemoc	dovolená
		hod/měs	hod/měs	hod/měs	hod/měs	hod/měs
1210 Ředitelé a prezidenti velkých organizací, podniků	290	151,8	0,2	19,0	1,0	14,0
1221 Ved. pracovníci v zemědělství, lesnictví, rybář. a mysliv.	96	148,9	0,6	22,5	2,0	15,9
1222 Vedoucí pracovníci v průmyslu (ve výrobě)	1 978	147,4	2,5	20,2	1,6	15,8
1223 Vedoucí pracovníci ve stavebnictví a zeměměřičtví	105	153,0	0,9	19,4	1,0	15,5
1224 Vedoucí pracovníci ve velkoobchodě a v maloobchodě	1 165	151,6	1,4	22,3	5,0	14,4
1225 Vedoucí pracovníci v restauracích a hotelích	14	161,9	11,7	22,6	3,6	11,9
1226 Ved. pracovníci v dopr., skladování, telekom. a na pošt. úř.	586	142,7	1,8	24,7	2,9	15,9
1227 Ved. prac. v organ.zaměřených na poskytování obch.služ.	113	149,7	0,3	21,3	0,6	16,4
1228 Ved.prac. v pečovatel., úklidových a podobných službách	26	152,9	0,3	21,2	3,7	12,9
1229 Ved. pracovních dílčích celků jinde neuved. (kult.,zdrav.)	180	151,0	2,1	21,1	1,8	15,8
1231 Vedoucí pracovníci finančních a hospodářských útvarů	380	148,9	0,3	21,9	1,3	15,4
1232 Ved. prac. personálních útvarů a útvarů průmysl. vztahů	110	149,8	0,6	21,5	1,2	15,2
1233 Vedoucí pracovníci obytných útvarů (vč. průzkumu trhu)	354	149,8	0,9	21,7	1,4	15,8
1234 Ved. prac. reklamních útvarů a útvarů pro styk s veřejností	79	152,9	2,7	21,7	2,0	15,7
1235 Vedoucí pracovníci zásobovacích útvarů	214	147,9	1,2	23,3	1,9	15,7
1236 Vedoucí pracovníci výpočetních útvarů	68	147,5	0,6	22,5	0,8	16,2
1237 Vedoucí pracovníci výzkumných a vývojových útvarů	172	144,9	0,8	23,8	2,3	16,4
1239 Vedoucí pracovníci ostatních útvarů jinde neuvedení	306	144,9	0,6	24,1	2,7	15,3
1311 Vedoucí, ředitelé v zemědělství, lesnictví, rybářství	40	147,8	0,2	25,9	4,2	15,5
1312 Vedoucí, ředitelé v průmyslu (ve výrobě)	255	152,7	3,1	20,2	1,9	13,6
1313 Vedoucí, ředitelé ve stavebnictví a zeměměřičtví	26	156,9	0,2	21,6	3,7	14,1
1314 Vedoucí, ředitelé ve velkoobchodu a maloobchodu	590	152,4	3,0	23,1	4,7	14,8
1315 Vedoucí, ředitelé v restauracích a hotelích	59	149,7	1,6	24,4	3,4	13,9
1316 Vedoucí v dopravě, sklad., telekomun. a na pošt. úřadech	248	145,8	2,9	26,8	3,2	15,9
1317 Ved., ředitelé v podnicích poskytujících obchodní služby	145	148,0	0,8	28,7	3,1	15,8
1318 Vedoucí, ředitelé pečovatelských, úklidových a pod. služ.	16	154,5	0,2	19,0	3,0	14,3
1319 Vedoucí, ředitelé malých organizací ostatní (kult.,zdrav.)	51	152,5	2,1	22,1	1,8	17,5
2111 Fyzikové a astronomové	129	147,4	0,3	26,1	1,4	16,8
2113 Chemici	247	149,0	5,6	20,9	2,0	16,0
2114 Geologové, geofyzici, geodeti, hydrologové apod.	19	154,0	6,0	20,0	1,2	16,1
2119 Ostatní vědci a odborníci v příbuz. oborech jinde neuved.	321	147,6	3,0	20,8	1,8	16,0
2122 Statistickí	32	148,6	1,8	20,6	0,5	16,3
2131 Projektanti a analytici výpočetních systémů	239	146,2	1,6	20,5	1,7	16,2
2132 Programátoři	216	152,8	2,4	20,6	1,3	15,4
2139 Ostatní odborníci zabývající se výp. tech. jinde neuvedení	307	149,8	1,4	21,5	1,0	16,4
2142 Projektanti staveb a areálů, stavební inženýři	174	149,9	2,4	23,2	3,4	16,4
2143 Projektanti elektrotechnických zařízení, elektroinženýři	264	150,2	3,3	22,7	2,2	15,4
2144 Projektanti elektronických syst. a telekomunikačních sítí	188	150,5	3,8	23,8	2,0	16,8
2145 Projektanti a konstruktéři strojních zařiz., strojní inženýři	633	144,0	1,2	25,3	1,9	16,0
2146 Chemičtí inženýři, technologové	157	144,0	1,0	24,9	2,5	17,5
2149 Ostatní architekti, projektanti, konstrukt.a techn.inženýři	742	145,9	2,1	22,4	2,7	16,6
2211 Bakteriologové, biologové, ekologové, zoologové	130	145,6	0,6	26,7	2,4	17,5
2212 Farmakologové, anatomové, biochemici,fyziolog., patolog.	31	149,5	1,7	24,4	2,9	15,6
2213 Agronomové, šlechtitelé a odborníci v příbuzných oborech	143	154,2	1,2	20,6	2,1	15,9

Revidované výsledky ke dni 10. 3. 2011

**Průměrná měsíční odpracovaná a neodpracovaná doba zaměstnanců
podle podskupin zaměstnání KZAM-R**

kraj: Středočeský

Podskupiny zaměstnání KZAM-R	Počet zaměstnanců přečtený podle eviden. měsíců	Odpracovaná doba		Neodpracovaná doba		
		celkem	z toho přesčas	celkem	z toho	
					nemoc	dovolená
		hod/měs	hod/měs	hod/měs	hod/měs	hod/měs
2221 Lékaři, ordináři (kromě zubních lékařů)	992	159,8	8,4	22,9	2,5	16,3
2224 Farmaceuti, magistři v lékárně, lékárníci	75	151,5	3,3	25,1	3,3	16,1
2311 Vědeckopedagogičtí pracovníci	22	152,8	0,0	22,6	0,2	22,5
2359 Ost.odb.pedagogičtí prac.jinde neuvedení (odb.instruktoři)	13	143,9	1,4	23,8	2,2	17,4
2411 Odborní pracov. na úseku účetnictví, financí, daní, apod.	469	147,3	0,7	25,4	3,7	15,4
2412 Odbor. pracovníci na úseku zaměstnaneckých, pers. věcí	166	146,2	0,7	24,1	2,5	16,3
2413 Odborní pracovníci v bankovníctví a pojišťovnictví	1 022	146,0	0,8	27,4	5,5	15,9
2419 Ostatní odborní pracovníci v oblasti podnikání	1 589	146,4	2,8	20,7	2,1	16,1
2421 Právníci, právní poradci (mimo advokacie a soudnictví)	39	145,6	0,2	23,5	2,9	15,0
2429 Ostatní odborníci v právní oblasti jinde neuvedení	18	140,1	1,5	23,9	2,6	15,3
2432 Odborní pracovníci knihoven (kromě řadových)	16	148,8	0,1	27,9	3,4	19,7
2433 Odborní pracovníci v informacích (např. vti)	20	142,6	2,6	24,3	1,5	16,7
2441 Ekonomové - vědecktí pracovníci, specialisté, experti	409	147,4	1,1	23,3	2,8	15,4
2447 Tlumočníci a překladatelé	12	139,5	0,8	26,7	7,3	15,7
2451 Spisovatelé, autoři, kritikové, novináři, redaktori	54	150,0	0,0	25,7	3,8	14,4
2458 Umělečtí designéři a návrháři	42	147,9	3,4	21,4	2,7	15,0
2470 Odborní administrativní pracovníci jinde neuvedení	263	148,4	0,5	25,9	3,2	16,2
3111 Technici ve fyzikálních a příbuzných oborech	109	144,7	1,0	27,8	3,2	17,1
3112 Stavební technici	668	151,1	2,8	22,3	3,1	15,6
3113 Elektrotechnici	691	149,8	6,6	22,5	2,7	16,4
3114 Elektronici a technici v radiokomunikacích a telekomunik.	316	149,2	6,6	23,9	3,5	15,9
3115 Strojírenští technici	3 623	143,6	3,0	24,1	2,8	15,8
3116 Chemičtí technici	492	144,7	3,0	24,8	2,7	16,1
3117 Důlní a hutní technici	78	139,3	1,5	23,5	2,2	14,6
3118 Technici v kartografii, kresličtí a zeměměřičtí	231	146,5	0,6	24,9	2,8	15,4
3119 Ostatní techničtí pracovníci jinde neuvedení	2 434	148,0	2,9	23,2	2,8	15,5
3121 Poradci ve výpočetní technice	96	147,2	1,2	24,8	2,5	15,8
3122 Operátoři a obsluha výpočetní techniky	288	148,8	1,7	22,8	2,2	16,1
3123 Operátoři průmyslových robotů, nc strojů	126	144,3	6,8	27,3	5,4	15,4
3129 Ostatní technici ve výpočetní technice jinde neuvedení	36	149,9	3,3	22,3	4,8	15,2
3134 Obsluha lékařských zařízení	124	156,1	13,0	29,3	5,4	19,0
3151 Kolaudační technici a technici protipožární ochrany	79	149,4	10,7	26,4	5,0	15,9
3152 Bezpečnostní tech.a tech. pro kontrolu zdravotní nezávad.	540	143,5	2,3	26,3	4,7	15,1
3160 Technici železničního provozu	1 084	150,1	13,4	21,4	2,6	15,8
3211 Technici a laboranti v oblasti biologie a v příbuz. oborech	443	147,1	5,4	29,5	5,8	18,1
3212 Technici v agronomii, v lesnictví a v zemědělství	491	148,8	1,0	22,3	2,7	15,4
3221 Asistenti zdravotničtí	43	151,9	4,2	21,2	4,4	11,7
3223 Dietetici a odborníci na výživu	29	156,2	5,9	23,7	4,4	15,8
3224 Optici a optometřičtí	17	160,3	3,0	15,7	0,2	14,9
3226 Rehabilitační a fyzioterapeutičtí pracovníci	208	145,6	1,3	28,9	6,6	16,6
3228 Farmaceutičtí asistenti	96	147,2	2,2	29,1	5,5	16,9
3229 Ostatní střední zdravotničtí pracovníci jinde neuvedení	174	140,9	6,1	30,8	7,4	15,6
3231 Ošetřovatelé, všeobecné zdravotní sestry	2 340	147,6	5,0	24,9	5,2	16,2
3232 Ženské sestry, porodní asistentky	196	147,4	2,7	22,0	3,8	15,6

Revidované výsledky ke dni 10. 3. 2011

**Průměrná měsíční odpracovaná a neodpracovaná doba zaměstnanců
podle podskupin zaměstnání KZAM-R**

kraj: Středočeský

Podskupiny zaměstnání KZAM-R	Počet zaměstnanců přečtený podle eviden. měsíců	Odpracovaná doba		Neodpracovaná doba		
		celkem	z toho přesčas	celkem	z toho	
					nemoc	dovolená
		hod/měs	hod/měs	hod/měs	hod/měs	hod/měs
3233 Sestry pro péči o dítě	202	150,4	5,0	20,6	2,5	15,8
3235 Sestry pro intenzivní péči	262	151,2	9,0	25,4	5,8	16,8
3342 Pedagogové v oblasti dalšího vzdělávání	38	143,2	1,3	27,3	6,3	16,7
3349 Ostatní pedagogové jinde neuvedení	115	136,1	2,1	30,0	2,8	24,8
3411 Zprostředkovatelé finanč. transakcí, obchodu s cen. papíry	108	147,3	0,5	21,0	3,7	15,6
3412 Pojišťovací agenti	115	143,4	0,1	29,1	3,7	17,0
3415 Obchodní cestující, prof. poradci v obchodě, obch.zástupci	1 117	148,7	0,6	23,6	3,8	15,4
3416 Nákupčí	980	146,0	1,1	25,7	3,5	16,0
3417 Odhadci a zbožiznalci	61	148,0	2,7	25,9	4,2	15,8
3419 Ostatní pracovníci - obchodní zprostředkovatelé jinde n.	24	146,3	0,0	26,3	5,5	15,8
3421 Obchodní agenti	956	145,9	1,2	25,0	3,7	14,9
3422 Odbytoví a přepravní agenti	1 563	145,8	1,8	27,3	4,6	15,9
3429 Ostatní obchodní agenti a makléři jinde neuvedení	12	149,5	0,2	23,7	3,7	15,3
3431 Odborné sekretářky, sekretáři	336	149,0	0,6	23,5	2,7	15,5
3433 Prac. v oblasti účetnictví,fakturace,rozpočet., kalkulace	2 312	147,4	0,9	24,2	3,3	15,4
3434 Pracovníci v oblasti statistiky a matematiky	39	143,8	1,3	28,6	4,1	16,0
3435 Pracovníci v oblasti práce a mezd (kromě účetních)	54	143,9	0,2	26,6	2,9	16,1
3436 Referenti osobních oddělení	288	145,7	1,0	24,2	2,5	15,7
3439 Ostatní odborní administrativní pracovníci jinde neuvedení	1 376	146,4	1,4	25,7	4,1	15,4
3449 Ostatní celní a daňoví pracovníci a prac. v příb. oborech	47	144,1	0,0	28,3	2,4	16,7
3471 Aranžéři, průmysloví a komerční návrháři,bytoví architekti	42	147,1	0,2	28,4	10,0	14,7
4112 Kancelářští pracovníci a obsluha zařiz. na zpracování textu	150	143,6	1,8	26,7	6,2	15,5
4113 Pracovníci přípravy dat výpočetní techniky	105	142,0	1,2	30,7	7,5	14,5
4115 Sekretářky, sekretáři	1 213	146,0	1,4	26,0	4,7	15,0
4121 Nižší účetní	261	146,6	0,6	26,5	5,5	15,4
4123 Nižší finanční, daňoví úředníci a úředníci v příb. oborech	65	147,6	0,5	25,7	4,5	15,3
4131 Úředníci ve skladech	3 573	146,3	3,7	28,1	6,5	15,3
4132 Úředníci ve výrobě (např. výrobní plánovači)	510	143,8	3,3	26,1	3,9	14,8
4133 Úředníci v dopravě a v přepravě (dispečeri, kontr. apod.)	621	153,0	2,9	20,8	2,8	14,6
4141 Řadoví knihovníci, archiváři, evidenční pracovníci	30	141,1	0,0	31,3	9,0	15,9
4142 Poštovní doručovatelé, úředníci v třídárnách	1 691	138,2	4,7	29,2	6,9	14,9
4190 Ostatní nižší úředníci jinde neuvedení	226	144,5	1,4	25,0	4,5	15,7
4211 Pokladníci (v bankách, pojišťov., spořitelnách, na poště)	264	144,3	1,4	26,4	5,7	15,7
4212 Úředníci na přepážkách a směnárníci	1 025	139,9	3,1	26,4	5,9	14,9
4213 Pokladníci v obchodě, společném stravování apod.	1 012	145,7	2,0	28,6	12,5	13,7
4214 Prodavači vstupenek, jízdenek apod.	402	149,5	8,3	25,7	4,7	16,8
4215 Bookmakeři, krupiéři a úředníci sázkových kanceláří	302	146,7	2,0	17,9	2,3	13,8
4216 Inkasisté (výběřci dluhů)	25	145,0	2,4	28,4	2,1	16,5
4222 Recepční	150	151,6	4,5	23,9	4,0	15,1
4223 Telefonisté	82	148,0	0,9	25,3	7,3	15,9
4224 Informátoři	30	145,5	4,3	25,9	3,1	15,7
5121 Pracovníci dohlížející nad obsluh. personálem, hospodyně	61	150,9	3,9	23,3	3,1	14,5
5122 Kuchaři	870	144,1	2,7	29,5	9,5	13,8
5123 Čišníci, servírky	100	158,3	6,6	20,5	3,6	12,5

Revidované výsledky ke dni 10. 3. 2011

**Průměrná měsíční odpracovaná a neodpracovaná doba zaměstnanců
podle podskupin zaměstnání KZAM-R**

kraj: Středočeský

Podskupiny zaměstnání KZAM-R	Počet zaměstnanců přepracovaný podle eviden. měsíců	Odpracovaná doba		Neodpracovaná doba		
		celkem	z toho přesčas	celkem	z toho	
					nemoc	dovolená
		hod/měs	hod/měs	hod/měs	hod/měs	hod/měs
5132 Pečovatelé a pomoc. ošetřovat. v zařiz.soc. péče, v nemoc.	1 076	147,3	5,7	27,2	8,0	16,0
5139 Ostatní pečovatelé a pomocní ošetřovatelé jinde neuved.	11	150,5	11,3	31,6	7,8	19,0
5144 Maséři	23	137,8	0,1	34,2	17,7	14,0
5161 Hasiči, požárníci	271	148,3	6,9	21,1	2,6	16,1
5169 Ostatní pracovníci ochrany a ostrahy jinde neuvedení	939	152,3	8,5	22,9	7,3	13,1
5211 Prodavači v obchodech	4 247	147,7	1,7	27,6	10,1	13,7
6111 Pěstitelé polních plodin	71	146,8	9,2	36,4	13,5	13,8
6112 Ovocnáři, vinaři, a ostatní pěst. plodin rost. na stromech	42	146,4	5,3	33,1	8,7	14,4
6113 Zahradníci a pěstitelé zahradních plodin a sazenic	165	153,7	7,5	26,6	7,7	14,5
6121 Chovatelé hospodářských zvířat (kromě drůbeže a včel)	156	154,9	7,3	26,1	9,9	13,7
6122 Chovatelé drůbeže	68	156,5	11,1	28,8	13,2	13,1
6124 Chovatelé hospodářských zvířat, drůbeže, včel apod.	32	142,9	1,2	20,3	4,4	14,6
6129 Ostatní chovatelé, ošetřovatelé zvířat jinde neuvedení	45	141,6	10,0	39,9	18,3	15,6
6141 Dělníci pro pěstění a ošetřování lesa	173	134,9	4,1	40,9	11,2	16,0
7113 Horníci pro dobývání nerudných surovin a kamenolamači	13	138,8	2,9	36,2	13,1	19,0
7115 Dělníci pro opracovávání kamene (vč.oprac.žuly,mramoru)	25	135,3	2,9	41,7	4,1	10,9
7121 Zedníci z tradičních materiálů (bambus, hlína atd.)	14	137,2	1,0	39,8	10,1	15,7
7122 Zedníci, kameníci, omítkáři	412	144,9	5,3	32,0	9,4	15,1
7123 Betonáři, děl.specializovaní na pokládání beton. povrchů	357	149,2	11,0	30,4	9,6	15,1
7124 Tesaři a truhláři	107	143,9	4,2	30,8	8,5	15,3
7125 Stavební montážníci	39	162,8	16,8	28,0	10,2	15,6
7129 Ostatní stavební děl. stav. výroby a prac. v ost. oborech	414	152,4	9,6	33,6	8,8	16,3
7136 Instalatéři, potrubáři, stavební zámečníci, klempíři	438	144,6	6,3	28,2	6,6	15,7
7137 Stavební a provozní elektrikáři	184	150,0	7,1	24,8	4,5	15,5
7139 Ostatní dělníci zajišťující dokončovací stavební práce	15	142,1	5,6	35,8	15,9	12,1
7142 Lakýrníci a pracovníci v příbuzných oborech	942	140,6	2,9	28,3	6,5	15,7
7211 Formíři a jádraři	64	123,7	2,2	45,2	22,2	12,5
7212 Svářeči, řezači plamenem a páječi	2 803	136,8	3,0	31,3	7,6	15,1
7213 Výrobci a opraváři výrobků a dílů z plechů	800	137,4	2,5	28,6	5,5	15,5
7214 Montéři kovových konstrukcí	338	143,0	4,7	29,0	6,8	15,2
7215 Montéři lan a zdvihacích zařiz. (např. na lodích, letadel)	15	144,6	4,0	29,8	5,5	15,9
7221 Kováři, obsluha kovacích lisů, obsluha bucharů	637	138,4	4,5	30,5	5,5	14,8
7222 Nástrojaři, kovomodeláři, kovodělníci, zámečníci	4 861	140,4	4,8	28,8	7,0	15,3
7223 Seřizovači a obsluha obráběcích strojů	1 497	139,3	4,0	28,3	5,8	15,4
7224 Brusíči, leštiči a ostříči nástrojů	82	125,1	2,8	41,6	10,8	15,0
7228 Kovolijci, cizeléři	46	132,5	5,1	39,1	14,3	13,5
7231 Mechanici a opraváři motorových vozidel	1 149	143,1	4,7	27,4	5,1	15,3
7234 Mechanici a opraváři kolejových vozidel	374	136,8	5,0	30,4	5,7	16,6
7235 Mechanici obráběcích, zemědělských strojů a prům. zařiz.	2 416	143,4	4,9	26,4	4,7	15,7
7239 Ostatní mechanici a opraváři strojů a zařízení bez elektro	730	140,1	4,2	28,7	5,0	15,7
7241 Elektromech.a seřizovači různých typů elektrických zařiz.	2 155	144,7	5,4	25,7	5,6	14,9
7242 Mechanici, opraváři a seřizovači elektr. částí aut, letadel	189	132,0	3,4	36,0	6,7	17,1
7243 Mechanici, seřizovači, opraváři elektronických zařízení	974	144,0	7,3	28,2	6,8	14,6
7244 Telefonní a telegrafní mechanici, montéři a opraváři	57	142,2	4,1	25,6	6,0	18,0

Revidované výsledky ke dni 10. 3. 2011

**Průměrná měsíční odpracovaná a neodpracovaná doba zaměstnanců
podle podskupin zaměstnání KZAM-R**

kraj: **Středočeský**

Podskupiny zaměstnání KZAM-R	Počet zaměstnanců přečtený podle eviden. měsíců	Odpracovaná doba		Neodpracovaná doba		
		celkem	z toho přesčas	celkem	z toho	
					nemoc	dovolená
		hod/měs	hod/měs	hod/měs	hod/měs	hod/měs
7246 Montéři a opraváři silnoproudých elektrických vedení	341	148,5	9,2	24,4	4,0	16,6
7311 Výrobci, mechanici a opraváři přesných přístrojů a zařízení	111	146,9	2,5	25,5	5,0	16,1
7321 Výrobci hrnčířského, porcelán. zboží, žáruvzdor. výrobků	80	135,2	4,2	41,1	9,4	17,8
7341 Tiskaři, sazeči (kromě obsluhy tiskárenských strojů)	22	143,7	1,8	22,4	2,2	15,4
7344 Fotografové a pracovníci v příbuzných oborech	40	149,5	3,7	19,9	3,5	12,0
7346 Sítotiskaři, deskotiskaři a textilní tiskaři	36	151,4	1,7	20,3	1,6	12,4
7411 Zpracovatelé masa, ryb vč. uzenářů a konzerv. masa a ryb	429	148,6	5,2	29,7	9,7	13,0
7412 Zpracovatelé pekárenských a cukrářských výrobků	543	144,2	5,9	29,8	9,4	13,3
7415 Ochutnávači potravin a nápojů	12	146,6	1,6	22,5	2,7	13,3
7419 Ostatní zpracovatelé - výrobci potravinářských výrobků	245	144,7	4,9	28,9	10,6	13,6
7421 Impregnační a úpraváři dřeva	34	150,1	4,8	25,4	4,8	12,9
7422 Umělec. truhláři, řezbáři, výrobci a oprav.výrobků ze dřeva	133	141,4	6,0	31,9	9,3	15,9
8111 Obsluha důlního zařízení a razících štítů	27	162,5	15,2	26,4	3,5	15,3
8112 Obsluha zařízení pro úpravu rudných a nerudných surovin	90	141,9	5,5	31,5	9,6	16,4
8121 Obsluha zařízení při hutní výrobě kovů obsluha pecí	283	125,1	2,4	36,3	6,4	14,2
8122 Obsluha zařízení ve slévárenství (taviči, slévači)	332	132,8	4,4	36,7	11,8	13,5
8123 Obsluha zařízení na tepelné zpracování kovů	220	138,3	4,3	29,7	7,3	15,4
8124 Obsluha zařízení na tažení a protlačování kovů	91	131,2	4,9	37,3	12,2	15,0
8125 Obsluha zařízení na tváření kovů ve válcovnách	318	131,9	1,7	32,6	10,5	15,4
8131 Obsluha pecí na výrobu skla a keramiky	152	135,6	7,0	36,2	6,9	15,1
8139 Obsluha ostatních zařízení na výrobu skla a keramiky	546	133,0	3,7	36,9	6,7	14,4
8141 Obsluha pily a jiného zařízení na zpracování dřeva	229	144,9	5,8	30,0	11,5	13,6
8151 Obsluha drtičů, mlýnů a míchadel při chemické výrobě	23	143,5	4,8	34,1	17,2	12,1
8154 Obsluha chemických destilačních kolon a reaktorů	332	143,6	5,7	23,8	3,6	16,3
8155 Obsluha zařízení na zpracování ropy a zemního plynu	159	148,0	5,9	19,8	1,6	15,5
8156 Obsluha zařízení na zpracování radioaktivního materiálu	62	141,5	0,7	25,3	3,5	19,0
8159 Obsluha ostat. zařízení při chemické výrobě jinde neuved.	438	141,3	3,8	24,9	5,0	15,1
8161 Obsluha zařízení při výrobě a rozvodu elektřiny	245	151,1	9,9	19,0	2,1	15,6
8162 Obsluha parních turbín, ohřivačů a motorů	151	154,1	13,7	25,6	8,2	14,4
8163 Obsluha zařízení při úpravě, čištění a rozvodu vody	345	143,8	4,5	24,4	4,4	16,7
8171 Obsluha automatických nebo poloaut. montážních linek	1 221	140,0	5,8	30,3	8,0	14,4
8172 Obsluha průmyslových robotů	138	139,7	10,1	34,3	12,6	14,1
8180 Obsluha strojů a zařízení pro práce na železničním svršku	72	152,8	13,4	25,6	3,8	17,7
8211 Obsluha automat. nebo poloaut. obráb.strojů (kromě 722)	872	131,2	3,6	35,0	8,5	14,6
8212 Obsluha strojů na výrobu maltovin, vápna, cementu	257	149,1	11,1	27,0	4,3	15,9
8221 Obsluha strojů při farmaceutické výrobě	386	133,8	2,5	30,1	6,9	17,0
8223 Obsluha strojů při konečné úpravě ochranných povlaků	706	135,0	2,3	30,7	6,6	15,4
8231 Obsluha strojů na výrobu pryžových výrobků (např. obuvi)	237	133,9	2,4	31,1	7,8	12,3
8232 Obsluha strojů na výrobu plast. výrobků (vč. laminování)	1 019	136,3	4,0	32,7	9,3	14,1
8240 Obsluha automat. nebo poloautom. dřevoobráběcích strojů	122	132,0	1,1	30,8	10,2	14,1
8251 Obsluha tiskárenských strojů	310	149,0	7,3	22,2	6,5	12,3
8264 Obsluha strojů na bělení, barvení, čištění, praní, žehlení	44	141,3	2,5	32,1	7,3	17,6
8271 Obsluha strojů na zpracování a konzervování masa a ryb	196	130,9	4,8	36,9	12,6	14,1
8273 Obsluha strojů na mletí zrn a koření	99	160,1	16,9	28,8	4,2	17,3

Revidované výsledky ke dni 10. 3. 2011

**Průměrná měsíční odpracovaná a neodpracovaná doba zaměstnanců
podle podskupin zaměstnání KZAM-R**

kraj: Středočeský

Podskupiny zaměstnání KZAM-R	Počet zaměstnanců přečtený podle eviden. měsíců	Odpracovaná doba		Neodpracovaná doba		
		celkem	z toho	celkem	z toho	
		hod/měs	hod/měs		nemoc	dovolená
		hod/měs	hod/měs	hod/měs	hod/měs	hod/měs
8274 Obsluha strojů na zpracování mouky, výrobu pečiva	253	151,0	7,9	26,9	8,6	14,5
8278 Obsluha strojů na výrobu nápojů	100	146,0	4,5	27,5	3,9	14,9
8281 Montážní dělníci montující mechanická zařízení (stroje)	8 274	136,2	4,2	31,5	8,6	14,3
8282 Montážní dělníci montující elektrická zařízení	114	140,4	4,0	35,8	7,6	14,5
8283 Montážní dělníci montující elektronická zařízení	342	136,4	2,2	29,2	10,1	13,3
8284 Montážní dělníci montující výrobky z kovů, pryže a plastů	527	138,7	2,2	29,7	9,8	12,6
8287 Montážní dělníci montující výrobky z kombinovaných mat.	267	130,1	3,0	40,4	10,8	11,3
8290 Obsluha jin.stacionárních zařízení a ost. montážní dělníci	835	141,7	5,1	29,7	7,2	15,3
8311 Strojvedoucí	716	144,8	11,0	23,3	3,7	15,2
8313 Dělníci zabezpeč. sestavování vlaků (brzdaři, výhybkáři)	1 021	144,0	10,0	23,1	4,5	15,5
8314 Dělníci zabezpečující jízdu vlaků v mezistaničních úsecích	273	148,2	12,7	25,7	6,4	16,6
8321 Řidiči osobních a malých dodávkov. automobilů, taxikáři	327	147,7	4,1	25,0	4,8	15,2
8322 Řidiči sanitních a rzp vozů	99	173,5	29,0	22,0	5,9	13,7
8323 Řidiči autobusů, trolejbusů a tramvají	335	182,8	36,1	27,3	7,0	15,7
8324 Řidiči nákladních automobilů a tahačů	3 016	153,2	5,7	25,7	6,1	13,4
8326 Řidiči speciálních vozidel	331	161,9	16,0	26,2	6,5	15,9
8331 Obsluha zemědělských a lesních strojů	287	157,7	13,9	30,1	8,1	14,5
8332 Obsluha zemních a příbuzných strojů	378	150,2	8,0	27,7	4,6	16,1
8333 Obsluha jeřábů, zdvihacích a podob. manipulačních zařiz.	585	145,8	6,3	28,3	8,4	14,7
8334 Obsluha vysokozdvížných a ostatních motorových vozíků	3 380	141,0	3,7	29,1	7,6	14,9
9132 Pomocníci a uklízeči v kancelář., hotel., nemocnicích ap.	1 464	142,8	2,2	30,5	9,7	14,0
9141 Domovníci, správci domu	64	146,8	3,4	23,2	4,8	14,5
9152 Vrátní, hlídači, uváděči a šatnářky	395	152,1	6,0	23,8	7,5	13,6
9154 Pracovníci odečítající stav elektroměrů, plynom.,vodoměrů	56	139,7	0,7	24,2	3,4	17,5
9161 Sběrači odpadků, popeláři	28	156,8	11,7	26,8	12,3	13,5
9162 Metaři, čističi záchodků, žump, kanálů a podob. zařízení	28	135,5	4,4	34,6	10,0	17,9
9169 Ostatní pracovníci v příbuzných oborech jinde neuvedení	32	160,8	13,4	24,7	5,9	13,0
9211 Pomocní a nekvalifikovaní dělníci v zemědělství	186	134,6	2,5	42,9	9,4	13,6
9312 Pomocní a nekvalifik. dělníci na stavbách a údržbě silnic	28	150,4	5,5	24,5	2,9	14,9
9313 Pomocní a nekvalifikovaní dělníci na stavbách budov	86	137,1	5,3	34,4	12,2	15,7
9321 Pomocní a nekvalifikovaní montážní a manipulační dělníci	1 630	136,5	5,2	33,9	7,7	12,4
9322 Ruční baliči a pytlavači	357	146,9	4,5	28,5	8,8	14,5
9323 Dělníci nádvoří skupiny (pomocní montéři)	170	147,3	8,0	27,4	4,4	12,6
9331 Řidiči vozidel poháněných ručně nebo nožně	45	148,5	4,6	25,8	9,2	14,3
9333 Vazači a nosiči břemen, přístavní dělníci (dokaři)	183	145,4	7,7	31,2	10,6	15,1
9339 Pomocní a nekvalif. prac. v dopr., ve skladech, v telekom.	2 453	140,8	4,7	30,7	8,9	14,2



Dodatek

Technický popis šetření

Dodatek – Technický popis šetření

Technický popis šetření přibližuje metodické postupy používané při zpracování podnikatelské sféry Regionální statistiky ceny práce (RSCP-PS). Popis je rozdělen do pěti kapitol: metoda výběru ekonomických subjektů, vstupní údaje, nejdůležitější sledované veličiny, dopočtové metody a definice vybraných pojmů.

1. Metoda výběru ekonomických subjektů

Kapitola popisuje základní soubor šetření, strukturu výběrového souboru a postup při výběru ekonomických subjektů (ES).

1.1. Základní soubor

Základním souborem RSCP-PS jsou aktivní ekonomické subjekty z registru ekonomických subjektů Českého statistického úřadu (ČSÚ), které mají 10 a více zaměstnanců a přísluší do podnikatelské sféry a do institucionálních sektorů nefinančních podniků, finančních institucí nebo vládních institucí. Ekonomické subjekty, které přísluší do podnikatelské sféry, odměňují zaměstnance mzdou podle § 109, odst. 2 zákona č. 262/2006 Sb., zákoníku práce, ve znění pozdějších předpisů. Způsob odměňování se zjišťuje pomocí registru „Automatizovaného rozpočtového informačního systému“ (ARIS), který je spravován Ministerstvem financí. Registr ekonomických subjektů (RES) je detailně popsán na internetových stránkách ČSÚ (www.czso.cz).

1.2. Struktura výběrového souboru

Statistické šetření RSCP-PS za 1. - 4. čtvrtletí 2009 zahrnuje 3478 ekonomických subjektů, které reprezentují přibližně 1282 tisíc zaměstnanců. Strukturu výběrového souboru RSCP-PS bez non-response (dále jen výběrový soubor) ukazují z různých pohledů pro 1. - 4. čtvrtletí 2009 následující tabulky.

Výběrový soubor RSCP podnikatelské sféry			
	RSCP-PS Celkem	RSCP-PS – kraj Středočeský	
		se sídlem v kraji	se sídlem mimo kraj
Počet ekonomických subjektů	3 478	331	395
Počet zaměstnanců	1 282 tisíc	95 tisíc	39 tisíc

Tabulka 1

Odvětvová skladba výběrového souboru RSCP-PS – kraj Středočeský			
Kód CZ-NACE		Počet ekonomických subjektů	
		se sídlem v kraji	se sídlem mimo kraj
A	Zemědělství, lesnictví a rybnářství	22	6
B	Těžba a dobývání	2	10
C	Zpracovatelský průmysl	148	88
D	Výroba a rozvod elektřiny, plynu, tepla	2	6
E	Zásobování vodou, činnosti související s odpady	6	9
F	Stavebnictví	23	23
G	Obchod, opravy motorových vozidel	52	91
H	Doprava a skladování	25	20
I	Ubytování, stravování a pohostinství	3	12
J	Informační a komunikační činnosti	2	22
K	Peněžnictví a pojišťovnictví		31
L	Činnosti v oblasti nemovitostí	4	3
M	Profesní, vědecké a technické činnosti	5	12
N	Administrativní a podpůrné činnosti	17	38
O	Veřejná správa, obrana, sociální zabezpečení	2	4
P	Vzdělávání	2	5
Q	Zdravotní a sociální péče	12	6
R	Kulturní, zábavní a rekreační činnosti	4	6
S	Ostatní činnosti		3

Tabulka 2

1.3. Výběr

Výběr ekonomických subjektů v RSCP-PS lze charakterizovat jako jednostupňový stratifikovaný výběr. Výběrovými jednotkami jsou ekonomické subjekty, na které se v případě vybrání vztahuje zpravodajská povinnost. Statistickými jednotkami jsou zaměstnanci, kteří jsou nositeli sledovaných statistických znaků. Základní soubor (ZS) je rozdělen do oblastí (strat) podle:

- regionů (krajů),
- velikostních kategorií,
- odvětvových skupin.

Regionem se z hlediska výběru jednotek rozumí kraj ve smyslu ústavního zákona č. 347/1997 Sb. v platném znění. Ke stratifikaci výběrové opory jsou použity tři velikostní kategorie ekonomických subjektů uvedené v tabulce 3 – Velikostní kategorie pro výběr. Stratifikační třídění obsahuje dvanáct odvětvových skupin z vybraných institucionálních sektorů podnikatelské sféry.

Vymezení strat je provedeno na základě podobnosti v charakteru ekonomické činnosti a podobnosti v zaměstnanecké struktuře.

V jednotlivých oblastech ZS, vzniklých jeho rozdělením dle příslušných stratifikačních kritérií, je vybrán stanovený podíl ekonomických subjektů. Největší subjekty s 250 a více zaměstnanci jsou zařazeny do šetření všechny (výběr s pravděpodobností rovnou 1). Menší subjekty s 10 až 249 zaměstnanci jsou vybírány v jednotlivých stratech systematickým náhodným výběrem s nestejnými pravděpodobnostmi bez vracení. Pravděpodobnosti výběru se liší podle velikosti subjektu a jejich výše je určena výběrovým podílem uvedeným v tabulce 3. Výběrový soubor ekonomických subjektů s 10 až 249 zaměstnanci se obměňuje metodou rotujícího panelu s periodou rotace devět let, tzn. k plné obměně dojde za devět let.

Velikostní kategorie pro výběr		
Kategorie	Počet zaměstnanců	Výběrový podíl [%]
1	10 až 49	4,5
2	50 až 249	15
3	250 a více	100

Tabulka 3

2. Vstupní údaje

Kapitola popisuje sběr dat do šetření RSCP-PS, nejdůležitější vstupní údaje a používané klasifikace a číselníky.

2.1. Sběr dat

Ekonomické subjekty, na které se vztahuje zpravodajská povinnost, vykazují do statistického šetření RSCP-PS údaje o všech zaměstnancích v pracovním poměru. Vybraná zpravodajská jednotka předává data na Ministerstvo práce a sociálních věcí, které je orgánem vykonávajícím státní statistickou službu. Termínem pro předání dat od respondenta je 25. den měsíce následujícího po skončení sledovaného období.

Předávaná data mají formu databázových souborů a obsahují informace o zaměstnavateli a zaměstnancích. U více než 90 % respondentů je zdrojem dat pro šetření mzdový a personální systém. Datové soubory jsou předávány ve více než 90 % případů elektronickou poštou, zbylá část respondentů posílá data na disketu, případně na papírových formulářích.

Pro kontrolu a opravu dat, připravených mzdovým a personálním systémem respondenta, případně pro pořízení vstupních dat, je určen "Lokální pořizovací program ISPV 2009", který se musí před použitím nainstalovat na lokální disk.

Pořizovací program řeší i zabezpečení dat při přenosu od respondenta ke zpracovateli. Používá přitom hybridní šifrování s veřejným a privátním klíčem.

Veřejný klíč je součástí instalace pořizovacího programu, privátní klíč je uložen na interním serveru zpracovatele. Zašifovaná data se ukládají do souboru s formátem S/MIME verze 3.

Pokud se respondenti šetření chtějí vyhnout instalaci programu, je pro ně připraven "Internetový kontrolní program", přes který lze data zaslat z kteréhokoliv počítače připojeného na internet. Tento program taktéž umožňuje kontrolu dat vytvořených mzdovým systémem a jejich zabezpečený přenos ke zpracovateli pomocí certifikovaného šifrovaného komunikačního protokolu https. V tomto programu však není umožněno respondentům provádět opravy dat.

Oba programy jsou volně k dispozici na stránkách www.ispv.cz v sekci Pro respondenty šetření.

2.2. Nejdůležitější vstupní údaje

Šetření RSCP-PS se čtvrtletní periodicitou monitoruje výdělkovou úroveň a odpracovanou dobu jednotlivých zaměstnání podle klasifikace KZAM-R v České republice.

Hodinový výdělek je údaj zjišťovaný z průměrných hodinových výdělků definovaných v § 351 až § 362 zákona č. 262/2006 Sb., zákoníku práce, ve znění pozdějších předpisů. Obvykle se jedná o podíl mzdy za práci a odpracované doby za poslední čtvrtletí sledovaného období. Hodinový výdělek je krátkodobým indikátorem výdělkové úrovně.

Hrubá měsíční mzda, vypočtená z hrubé mzdy za sledované období, je druhým indikátorem, který ukazuje výdělkovou úroveň. Hrubá mzda je součtem mzdy za práci, náhrad mzdy a odměn za pracovní pohotovost, které jsou přímo sbíranými položkami. Mzda je definovaná v § 109, odst. 2 zákona č. 262/2006 Sb., zákoníku práce, ve znění pozdějších předpisů. Šetření RSCP-PS sleduje i strukturu hrubé měsíční mzdy, tj. prémie a odměny, příplatky za přesčas, ostatní příplatky, náhrady a odměny za pracovní pohotovost. Hrubá měsíční mzda a její složky se vztahují k celému sledovanému období, které zahrnuje dobu od počátku roku do konce čtvrtletí, za které se šetření provádí.

Šetření RSCP-PS dále sleduje pracovní dobu zaměstnanců. Vstupní věta o zaměstnanci obsahuje odpracovanou dobu od počátku roku a z ní počet přesčasových hodin. Odpracovaná doba u zaměstnanců odměňovaných měsíční mzdou nezahrnuje dobu svátků v jinak pracovních dnech. Věta dále obsahuje celkovou neodpracovanou dobu od počátku roku, z ní počet hodin nemoci a dovolené.

2.3. Klasifikace a číselníky

RSCP-PS používá standardní statistické klasifikace a číselníky (podrobněji popsané na www.czso.cz). Použití platných statistických klasifikací je závazné jak pro orgán vykonávající státní statistickou službu, tak pro zpravodajské

jednotky, které poskytují údaje pro statistické zjišťování. Proto i RSCP-PS používá následující klasifikace a číselníky:

- KZAM-R** **Klasifikace zaměstnání;** vydáno sdělením ČSÚ č. 492/2003 Sb. ze dne 18. prosince 2003 o vydání rozšířené Klasifikace zaměstnání KZAM-R.
- CZ-ICSE** **Klasifikace postavení v zaměstnání;** vydáno sdělením ČSÚ č. 494/2003 Sb. ze dne 18. prosince 2003 o vydání Klasifikace postavení v zaměstnání.
- KKOV** **Klasifikace kmenových oborů vzdělání;** vydáno sdělením ČSÚ č. 320/2003 Sb. ze dne 9. září 2003 o zavedení Klasifikace kmenových oborů vzdělání. Poslední aktualizace byla provedena k 1. září 2008 sdělením ČSÚ č. 264/2008 Sb. ze dne 10. července 2008 o aktualizaci Klasifikace kmenových oborů vzdělání.
- LAU 1** **Číselník okresů;** od 1. ledna 2008 je systém statistické klasifikace územních struktur v České republice rozdělen, v souladu se systémem Eurostatu, na dvě části: klasifikace CZ-NUTS, systém LAU (Local Administrative Units). Z hlediska statistiky mají LAU závazný charakter. Jednotky LAU 1 (**dřívější NUTS 4**) jsou v ČR tvořeny okresy. Územní jednotky na úrovni LAU 1 přebírají kódy od dřívějších jednotek NUTS 4. Proti NUTS 4 jsou v LAU 1 následující změny:
- do kódů LAU 1 okresů krajů Vysočina a Jihomoravského se promítá změna kódů NUTS 3 těchto krajů,
 - Praha se na úrovni LAU 1 nečlení.
- CZ-NACE** **Klasifikace ekonomických činností (CZ-NACE);** vydáno sdělením ČSÚ č. 244/2007 Sb. ze dne 18. září 2007 o zavedení Klasifikace ekonomických činností.
- CZ-GEONOM** **Klasifikace zemí;** vydáno sdělením ČSÚ č. 487/2003 Sb. ze dne 18. prosince 2003 o vydání Klasifikace zemí. Poslední aktualizace byla provedena k 15. prosinci 2008 sdělením ČSÚ č. 229/2008 Sb. ze dne 26. listopadu 2008 o aktualizaci Klasifikace zemí a o ukončení zveřejňování aktualizací.

3. Nejdůležitější sledované veličiny

Kapitola popisuje nejdůležitější sledované veličiny, algoritmy jejich výpočtu a kritéria pro zahrnutí zaměstnanců do dalších výpočtů.

3.1. Hodinový výdělek

Hodinový výdělek je přímo zjišťovaná veličina. Do výpočtu charakteristik hodinového výdělku jsou zařazeni zaměstnanci, kteří byli v evidenčním stavu v posledním dnu sledovaného období.

3.2. Hrubá měsíční mzda

Hrubá měsíční mzda se vztahuje k celému sledovanému období, tedy k 1. čtvrtletí, k 1. - 2. čtvrtletí, k 1. - 3. čtvrtletí, nebo k 1. - 4. čtvrtletí. Na rozdíl od hodinového výdělku musí být hrubá měsíční mzda vypočtena z dalších přímo zjišťovaných mzdových položek a nemzdových plnění.

Hrubá mzda je v RSCP-PS definována jako součet mzdy za práci, náhrad mzdy a odměny za pracovní pohotovost. Hrubá měsíční mzda zaměstnance se vypočte podle vzorce:

$$\text{HMM} = \frac{\text{MZDA} + \text{NAHRADY} + \text{POHOTOV}}{\text{MESPLAC_prep}}$$

kde :

HMM	je hrubá měsíční mzda zaměstnance,
MZDA	je mzda za práci zaměstnance v kumulaci za sledované období (vstupní položka věty o zaměstnanci),
NAHRADY	jsou náhrady mzdy zaměstnance v kumulaci za sledované období (vstupní položka věty o zaměstnanci),
POHOTOV	je odměna za pracovní pohotovost zaměstnance v kumulaci za sledované období (vstupní položka věty o zaměstnanci),
MESPLAC_prep	je počet přepočtených placených měsíců zaměstnance, tj. počet měsíců, odpovídajících součtu odpracované doby a doby, po kterou pobíral náhrady mzdy.

Počet přepočtených placených měsíců MESPLAC_prep je roven počtu kalendářních měsíců v případě, že zaměstnanec s plným pracovním úvazkem po celé sledované období pracoval nebo pobíral náhrady mzdy. Pokud zaměstnanec byl v evidenčním stavu kratší dobu než sledované období, bude jeho počet placených měsíců zkrácen poměrem počtu pracovních dnů v evidenčním stavu a ve sledovaném období. Podobně se počet placených měsíců zkrátí, pokud zaměstnanec měl jinou absenci než absenci s náhradou mzdy (např. nemoc), případně měl sjednán kratší pracovní úvazek.

Hrubá měsíční mzda za určitou skupinu zaměstnanců je vážená charakteristika, v níž hrubá měsíční mzda určitého zaměstnance má váhu, odpovídající počtu jeho placených měsíců za sledované období (tzv. váha placené doby). Tento způsob výpočtu umožňuje korektní srovnání mzdové úrovně jednotlivých zaměstnání a srovnávání v čase.

Sestavy s hrubou měsíční mzdou, diferenciací a strukturou hrubé mzdy obsahují také měsíční placenou dobu. Tento údaj ukazuje počet placených hodin (odpracovaná doba a doba náhrad) za placený měsíc a je v souladu s výpočtem hrubé měsíční mzdy.

Pro zahrnutí zaměstnance do výpočtů hrubé měsíční mzdy se uplatňují následující kritéria:

- přepočtený počet placených měsíců zaměstnance je alespoň jeden měsíc,
- stanovená týdenní pracovní doba na dané pracovní místo je alespoň 30 hodin (dle doporučení Eurostatu).

3.3. Měsíční odpracovaná a neodpracovaná doba

Měsíční odpracovaná (resp. neodpracovaná) doba se stejně jako hrubá měsíční mzda vztahuje k celému sledovanému období tj. k 1. čtvrtletí, k 1. - 2. čtvrtletí, k 1. - 3. čtvrtletí, nebo k 1. - 4. čtvrtletí.

Měsíční odpracovaná doba zaměstnance se vypočte podle vzorce:

$$\text{ODPRACD}_{\text{mes}} = \frac{\text{ODPRACD}}{\text{MESEVID}_{\text{prep}}}$$

kde :

- ODPRACD_{mes} je měsíční odpracovaná doba zaměstnance,
 ODPACD je odpracovaná doba zaměstnance v kumulaci za sledované období (vstupní položka věty o zaměstnanci),
 MESEVID_{prep} je počet přepočtených evidenčních měsíců zaměstnance, tj. počet měsíců, odpovídajících délce pracovního úvazku a délce pracovního poměru ve sledovaném období.

Počet přepočtených evidenčních měsíců MESEVID_{prep} je roven počtu kalendářních měsíců v případě, že zaměstnanec s plným pracovním úvazkem po celé sledované období byl v pracovním poměru a nebyl na mateřské či rodičovské dovolené. Pokud zaměstnanec byl v evidenčním stavu kratší dobu, než sledované období, bude jeho počet evidenčních měsíců zkrácen poměrem počtu pracovních dnů v evidenčním stavu a ve sledovaném období. Podobně se počet evidenčních měsíců zkrátí, pokud zaměstnanec měl sjednán kratší pracovní úvazek.

Měsíční odpracovaná doba za určitou skupinu zaměstnanců je vážená charakteristika, v níž měsíční odpracovaná doba určitého zaměstnance má váhu, odpovídající počtu jeho evidenčních měsíců ve sledovaném období (tzv. váha

evidenční doby). Pro zahrnutí zaměstnance do výpočtů měsíční odpracované doby se uplatňují stejná kritéria jako u hrubé měsíční mzdy.

Obdobně jako odpracovaná doba se počítají měsíční neodpracovaná doba a také průměrné měsíční údaje o přesčasu, dovolené a nemoci.

4. Dopočtové metody

Kapitola dopočtové metody obsahuje řešení neodpovědí a popis metody vážení, hodnocení kvality odhadů a přehled publikovaných tabulek podle použitých vah.

4.1. Řešení neodpovědí a metoda vážení

Problém neodpovědí (tzv. non-response) či z dalších důvodů nepoužitelných dat od vybraného ekonomického subjektu je v RSCP-PS řešen metodou historické imputace a metodou upravující podnikové váhy respondentům.

Metoda vážení, používaná v RSCP-PS, umožňuje získat z dat výběrového souboru odhady charakteristik (parametrů) základního souboru. Odhady charakteristik zaměstnanecké populace základního souboru RSCP-PS jsou publikovány ve všech tabulkách s výjimkou tabulek s tříděním podle jednotlivých zaměstnání. Základem podnikových vah jsou váhové koeficienty, které vycházejí z pravděpodobnosti výběru každého ekonomického subjektu. Po úpravě vah z důvodu non-response se získají konečné podnikové váhy pomocí dopočtu na aktuální počet ES v základním souboru v rámci jednotlivých vážících strat. Podnikové váhy zvyšují při výpočtech odhadů význam dat ekonomických subjektů s relativně malým zastoupením ve výběrovém souboru. Relativně nejméně zastoupené jsou ve výběrovém souboru RSCP-PS ekonomické subjekty s 10-49 zaměstnanci, a proto mají největší váhy při výpočtech odhadů.

Výpočet váhy jednotlivých zaměstnanců je závislý na typu tabulky a také na typu publikovaného ukazatele. Přehled všech publikovaných tabulek s uvedením použitých vah je uveden v oddíle 4.3. Váha zaměstnance je součinem vah používaných v daném typu tabulkové sestavy.

Tabulky s tříděním podle podskupin zaměstnání KZAM-R (PS-V5, PS-M5 a PS-T5) obsahují charakteristiky výběrového souboru. Při interpretaci výsledků je nutno mít na zřeteli, že charakteristiky výběrového souboru nelze automaticky pokládat za odhady platné pro celou zaměstnaneckou populaci. Výběrové charakteristiky jsou ovlivněny větším relativním zastoupením velkých ekonomických subjektů ve výběrovém souboru RSCP-PS.

4.2. Kvalita odhadů

Odhadované charakteristiky podléhají dvěma typům chyb – výběrovým chybám a nevýběrovým chybám. Výběrové chyby jsou způsobeny faktorem náhody při pravděpodobnostním výběru RSCP-PS. Hodnoty výběrových chyb není možné z výběrového souboru RSCP-PS dostatečně přesně kvantifikovat, nicméně používaná stratifikace výrazně snižuje jejich výši. Nevýběrové chyby bývají způsobeny především špatnou kvalitou dat předávaných respondenty (neúplné a chybné údaje) a jejich vliv je snižován několikastupňovými kontrolními mechanismy a častými kontakty zpracovatele šetření s respondenty.

4.3. Přehled publikovaných tabulek podle použitých vah

Hodinový výdělek				
Tabulka	Třídící kritérium	Podniková váha	Váha placené doby	Váha evidenční doby
PS-V0	Celý kraj	X		
PS-V1	HL. třídy zaměstnání KZAM-R	X		
PS-V2	Věkové kategorie	X		
PS-V4	Vzdělání	X		
PS-V5	Podskupiny zaměstnání KZAM-R			
PS-V6	Kategorie zaměstnání	X		
PS-V8	Pohlaví	X		

Tabulka 4

Hrubá měsíční mzda				
Tabulka	Třídící kritérium	Podniková váha	Váha placené doby	Váha evidenční doby
PS-M0	Celý kraj	X	X	
PS-M1	HL. třídy zaměstnání KZAM-R	X	X	
PS-M5	Podskupiny zaměstnání KZAM-R		X	

Tabulka 5

Odpracovaná a neodpracovaná doba				
Tabulka	Třídící kritérium	Podniková váha	Váha placené doby	Váha evidenční doby
PS-T5	Podskupiny zaměstnání KZAM-R			X

Tabulka 6

5. Definice vybraných pojmů

Ekonomický subjekt	Ekonomický subjekt je právní subjekt nebo fyzická osoba s postavením podnikatele, zapsaná do registru ekonomických subjektů ČSÚ. Každému ekonomickému subjektu se přiděluje identifikační číslo (IČ).
Organizační jednotka	Z hlediska mzdové statistiky RSCP se dělí ekonomické subjekty na organizační jednotky podle okresu, ve kterém jejich zaměstnanci působí. Organizační jednotku tvoří všichni zaměstnanci ekonomického subjektu, kteří působí ve stejném okrese.
Zpravodajská jednotka	Zpravodajskou jednotkou je právní osoba, organizační složka státu nebo fyzická osoba, od níž se požaduje poskytnutí údajů ve statistickém zjišťování podle zákona č. 89/1995 Sb., o státní statistické službě, ve znění pozdějších předpisů.
Sledované období	Sledované období je období od začátku roku do konce čtvrtletí, za které se provádí výběrové statistické zjišťování.
Podnikatelská sféra	Do podnikatelské sféry patří subjekty, které odměňují mzdou podle § 109, odst. 2 zákona č. 262/2006 Sb., zákoníku práce, ve znění pozdějších předpisů.
Nepodnikatelská sféra	Do nepodnikatelské sféry patří organizace, které odměňují platem podle § 109, odst. 3 zákona č. 262/2006 Sb., zákoníku práce, ve znění pozdějších předpisů.
Základní soubor	Základním souborem RSCP-PS jsou aktivní ekonomické subjekty podnikatelské sféry z registru ekonomických subjektů ČSÚ, které mají 10 a více zaměstnanců a přísluší do institucionálních sektorů nefinanční podniky, finanční instituce nebo vládní instituce.