



Regionální statistika ceny práce

II. čtvrtletí 2009
Nepodnikatelská sféra
Karlovarský kraj

Revidované výsledky ke dni 10. 9. 2010

Copyright - MPSV ČR

Publikace ani její část nesmí být kopírována, rozšiřována a zařazována do informačních systémů v jakékoliv formě (elektronické, mechanické, optické, magnetické aj.) bez písemného souhlasu

Ministerstva práce a sociálních věcí

Zpracovatel: TREXIMA, spol. s r.o., tř. T. Bati 299, 764 21 Zlín - Louky

O b s a h :

Úvod	7
-------------------	---

Výsledková část nepodnikatelská sféra

Základní metodické přístupy	11
Popis publikovaných tabulek	12

Hodinový výdělek

NS-V0	Hodinový výdělek v nepodnikatelské sféře	13
NS-V1	Hodinový výdělek podle hlavních tříd zaměstnání KZAM-R	14
NS-V2	Hodinový výdělek podle věkových kategorií	14
NS-V3	Hodinový výdělek podle platové třídy	15
NS-V4	Hodinový výdělek podle vzdělání	15
NS-V5	Hodinový výdělek podle podskupin zaměstnání KZAM-R	16
NS-V6	Hodinový výdělek podle kategorií zaměstnání	19
NS-V8	Hodinový výdělek podle pohlaví	19

Hrubý měsíční plat

NS-M0	Hrubý měsíční plat a jeho složky, diferenciacie, placená doba v nepodnikatelské sféře	21
NS-M1	Hrubý měsíční plat a jeho složky, diferenciacie, placená doba podle hlavních tříd zaměstnání KZAM-R.....	22
NS-M5	Hrubý měsíční plat a jeho složky, diferenciacie, placená doba podle podskupin zaměstnání KZAM-R	24

Měsíční odpracovaná a neodpracovaná doba

NS-T5	Průměrná měsíční odpracovaná a neodpracovaná doba podle podskupin zaměstnání KZAM-R	30
-------	--	----

Dodatek – technický popis šetření

1. Koncepce šetření	35
1.1 Základní soubor	35
1.2 Struktura souboru RSCP nepodnikatelské sféry	35
2. Vstupní údaje	36
2.1 Sběr dat	36
2.2 Nejdůležitější vstupní údaje	36
2.3 Klasifikace a číselníky	37
3. Nejdůležitější sledované veličiny	38
3.1 Hodinový výdělek	38

3.2 Hrubý měsíční plat	38
3.3 Měsíční odpracovaná a neodpracovaná doba	40
4. Přehled používaných tabulek	40
4.1 Kvalita údajů	40
4.2 Přehled publikovaných tabulek podle použitých vah	41
5. Definice vybraných pojmů	41



Úvod

Úvod

Regionální statistika ceny práce (RSCP) je systém pravidelného monitorování výdělkové úrovně a pracovní doby zaměstnanců v České republice formou statistického šetření. Sledovanými ukazateli výdělkové úrovně jsou hodinový výdělek a hrubá měsíční mzda (plat). Šetření metodicky vychází a je obsahově harmonizováno se strukturálním šetřením EU „Structure of Earnings Survey“, viz nařízení komise (ES) č. 1916/2000 ve znění pozdějších předpisů.

Šetření je pod názvem „Čtvrtletní šetření o průměrném výdělku“ zařazeno do programu statistických zjišťování, vyhlášených Českým statistickým úřadem (ČSÚ) ve sbírce zákonů pro příslušný kalendářní rok (viz příloha č. 2 Vyhlášky č. 398/2008 Sb., částka 129, kterou se stanoví Program statistických zjišťování na rok 2009) a pro vybrané ekonomické subjekty je povinné. Šetření provádí pracoviště státní statistické služby Ministerstva práce a sociálních věcí (MPSV). Průběh a vývoj šetření řídí komise, složená ze zástupců MPSV, ČSÚ, Ministerstva financí, České národní banky, CERGE-EI, VŠE v Praze, Českomoravské konfederace odborových svazů, Svazu průmyslu a dopravy ČR. Zpracovatelem RSCP je TREXIMA, spol. s r.o. (www.trexima.cz).

Nejdůležitějším kritériem pro členění výsledků RSCP je příslušnost šetřeného ekonomického subjektu k podnikatelské, nebo nepodnikatelské sféře. V podnikatelské sféře probíhá šetření se čtvrtletní periodou a ve sféře nepodnikatelské je prováděno s periodou pololetní. Zdrojem dat pro nepodnikatelskou sféru je Informační systém o platech, který je spravován Ministerstvem financí. Za každou sféru jsou vydávány samostatné výsledkové publikace.

Výsledkové publikace jednotlivých krajů jsou uloženy na stránkách <http://portal.mpsv.cz/> v sekci *Zaměstnanost*, v podsekci *Statistiky* pod odkazem *Statistika výdělků*.

Monitorováním výdělků a pracovní doby zaměstnanců na úrovni České republiky se zabývá „Informační systém o průměrném výdělku“ (ISPV). Výsledková publikace je k dispozici na internetových stránkách MPSV (www.mpsv.cz) v sekci *Příjmy a životní úroveň*.

Důkladný popis šetření, včetně všech výsledkových publikací, poskytuje také portál www.ispv.cz. Slouží především jako podpora respondentům, kteří zde naleznou všechny potřebné informace a podpůrné nástroje pro zaslání dat. Portál je využíván také k uveřejňování odborných studií a článků, které jako zdroj informací uvádí šetření ISPV a RSCP.

Ministerstvo práce a sociálních věcí děkuje všem respondentům šetření za přípravu vstupních dat pro šetření. Svědomitý přístup respondentů a dodržování termínů pro předání dat umožňují pravidelně uveřejňovat tuto publikaci.



Výsledková část

Nepodnikatelská sféra

Výsledková část nepodnikatelská sféra

Základní metodické přístupy

Tato publikace přináší charakteristiky hodinového výdělku, hrubého měsíčního platu a pracovní doby získané za nepodnikatelskou sféru šetření RSCP (RSCP-NS). V RSCP se zařazují do nepodnikatelské sféry ekonomické subjekty, které odměňují platem, viz § 109, odst. 3 zákona č. 262/2006 Sb., zákoníku práce, ve znění pozdějších předpisů.

Primárním výsledkem RSCP jsou statistiky výdělkové úrovně jednotlivých zaměstnání (v klasifikaci KZAM-R), dalším produktem jsou odhady výdělkových parametrů zaměstnanecké populace krajů v členění podle firemních i zaměstnaneckých charakteristik. Ekonomické subjekty se v RSCP člení na organizační jednotky, jestliže je možné provést vnitřní rozčlenění podle okresů, ve kterých dílčí jednotky působí. Výsledky podle krajů jsou v tomto smyslu výsledky získané pracovištní metodou.

Vedle podnikového výkaznictví ČSÚ je RSCP dalším zdrojem informací o výdělcích v jednotlivých krajích České republiky. Výkaznictví ČSÚ, jako tradiční zdroj, sbírá údaje o evidenčním počtu zaměstnanců a vyplacených mzdách za ekonomický subjekt a publikuje průměrné mzdy v členění podle firemních charakteristik. Při srovnávání výsledků výkaznictví a RSCP-NS je třeba vzít v úvahu rozdílnou definici nepodnikatelské sféry, rozdílné metody výpočtu výdělkových charakteristik a rozdílný způsob členění výsledků podle krajů. Výkaznictví ČSÚ člení výsledky podle sídla ekonomického subjektu, tj. podnikovou metodou.

Respondenty šetření RSCP-NS jsou aktivní ekonomické subjekty (ES) nepodnikatelské sféry, které jsou definovány Automatizovaným rozpočtovým informačním systémem (ARIS). Na základě systému ARIS, který je spravován Ministerstvem financí, se zjišťuje způsob odměňování a příslušnost ekonomického subjektu k nepodnikatelské sféře. Zdrojem dat platového statistického šetření RSCP pro nepodnikatelskou sféru je Informační systém o platech, který je provozován Ministerstvem financí. Informační systém o platech pokrývá celou nepodnikatelskou sféru a do RSCP předává údaje jako plošné šetření.

Popis publikovaných tabulek

Tabulky v publikaci jsou rozděleny podle sledovaného ukazatele do tří základních okruhů. Tabulky přinášející charakteristiky hodinového výdělku jsou označeny NS-Vx, kde NS značí nepodnikatelskou sféru a x je pořadové číslo tabulky. Charakteristiky hrubého měsíčního platu, struktury platu a průměrné placené doby jsou obsaženy v tabulkách se značením NS-Mx a charakteristiky měsíční odpracované a neodpracované doby v tabulkách se značením NS-Tx.

Hlavním výsledkem RSCP jsou statistiky výdělkové úrovně a pracovní doby za jednotlivá zaměstnání podle klasifikace KZAM-R, obsažené v tabulkách NS-V5, NS-M5 a NS-T5. Tyto tabulky obsahují ta zaměstnání, která jsou ve své podskupině zaměstnání (čtyřmístný KZAM-R) zastoupena alespoň třemi ekonomickými subjekty a zároveň deseti zaměstnanci. Uvedené počty organizačních jednotek a zaměstnanců ukazují na zastoupení v souboru ISPV-NS. V ostatních tabulkách jsou počty zaměstnanců uváděny v % a jejich účelem je přiblížit relativní zastoupení publikovaných kategorií.

Statistické charakteristiky používané ve výsledkových tabulkách:

1. decil	První decil je hodnota, pod kterou leží 10 % nejnižších hodnot sledovaného znaku.
1. kvartil	První kvartil je hodnota, pod kterou leží 25 % nejnižších hodnot sledovaného znaku.
Medián	Medián je hodnota uprostřed vzestupně uspořádané řady hodnot sledovaného znaku, polovina hodnot je nižší než medián a druhá polovina je vyšší než medián.
3. kvartil	Třetí kvartil je hodnota, nad kterou leží 25 % nejvyšších hodnot sledovaného znaku.
9. decil	Devátý decil je hodnota, nad kterou leží 10 % nejvyšších hodnot sledovaného znaku.
Průměr	Průměr je počítán jako vážený (případně nevážený) aritmetický průměr sledovaného znaku.

Ostatní symboly používané ve výsledkových tabulkách:

"Neuvedeno"	Symbol "Neuvedeno" označuje kategorii zaměstnanců, u které nebyl uveden kód příslušného třídícího znaku.
"*"	Symbol "*" označuje položku vstupních dat vypočítanou, ale nezveřejnitelnou z důvodu nedostatečného počtu vstupních hodnot (méně než 3 ekonomické subjekty a 10 zaměstnanců).

Revidované výsledky ke dni 10. 9. 2010

Hodinový výdělek v nepodnikatelské sféře ¹⁾kraj: **Karlovarský****Medián hodinového výdělku 130,34 Kč/hod**

Index mediánu hodinového výdělku zaměstnanců

meziroční vůči 2. čtvrtletí 2008..... 104,7 %

Diferenciace

1. decil - 10 % hodinových výdělků menších než 73,04 Kč/hod

1. kvartil - 25 % hodinových výdělků menších než 99,85 Kč/hod

Medián - 50 % hodinových výdělků menších než 130,34 Kč/hod

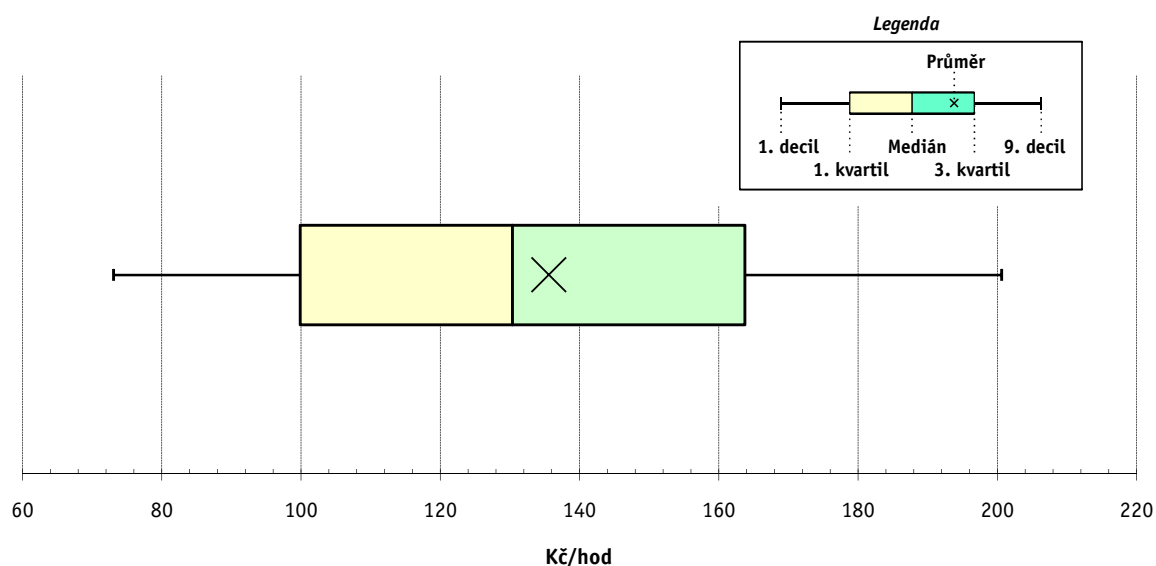
3. kvartil - 25 % hodinových výdělků větších než 163,69 Kč/hod

9. decil - 10 % hodinových výdělků větších než 200,58 Kč/hod

Průměr hodinového výdělku 135,56 Kč/hod

Podíl zaměstnanců s podprůměrným

hodinovým výdělkem 54,5 %



Vysvětlivky:

1) Hodinový výdělek se zjišťuje jako průměrný hodinový výdělek definovaný v § 351 až § 362 zákona č. 262/2006 Sb., zákoníku práce, ve znění pozdějších předpisů.

2. čtvrtletí 2009

RSCP - nepodnikatelská sféra

NS-V1

Revidované výsledky ke dni 10. 9. 2010

Hodinový výdělek
podle hlavních tříd zaměstnání KZAM-R

kraj: Karlovarský

Hlavní třída zaměstnání KZAM-R	Struktura zaměstnanců	Medián	Diferenciace		Průměr
			1. decil	9. decil	
	%	Kč/hod	Kč/hod	Kč/hod	Kč/hod
0 Příslušníci armády	0,4	*	*	*	*
1 Zákonodárci, vedoucí a řídicí pracovníci	6,8	208,28	123,29	297,93	212,16
2 Vědečtí a odborní duševní pracovníci	30,0	138,61	102,29	183,00	142,19
3 Techničtí, zdravotničtí a pedagogičtí pracovníci	32,6	135,93	95,85	202,36	144,34
4 Nižší administrativní pracovníci	5,8	112,43	75,58	156,65	114,52
5 Provozní pracovníci ve službách a obchodu	11,6	113,79	69,49	192,17	123,88
6 Dělníci v zemědělství, lesnictví a rybářství	0,1	*	*	*	*
7 Řemeslníci, výrobci a zpracovatelé	0,8	100,77	75,01	126,80	102,37
8 Obsluha strojů a zařízení	1,8	105,26	68,85	136,01	104,67
9 Pomocní a nekvalifikovaní pracovníci	10,2	65,86	51,50	89,86	69,21
C E L K E M - nepodnikatelská sféra	100	130,34	73,04	200,58	135,56

2. čtvrtletí 2009

RSCP - nepodnikatelská sféra

NS-V2

Revidované výsledky ke dni 10. 9. 2010

Hodinový výdělek
podle věkových kategorií

kraj: Karlovarský

Věková kategorie	Struktura zaměstnanců	Medián	Diferenciace		Průměr
			1. decil	9. decil	
	%	Kč/hod	Kč/hod	Kč/hod	Kč/hod
do 20 let	0,1	46,33	45,45	76,35	54,70
20 - 29 let	11,4	112,73	75,84	168,46	117,76
30 - 39 let	23,3	129,15	78,76	199,48	136,56
40 - 49 let	29,2	134,31	76,43	210,19	140,83
50 - 59 let	27,2	133,45	70,73	206,48	137,73
60 a více let	8,8	134,72	65,94	193,47	133,02
C E L K E M - nepodnikatelská sféra	100	130,34	73,04	200,58	135,56

2. čtvrtletí 2009

RSCP - nepodnikatelská sféra

NS-V3

Revidované výsledky ke dni 10. 9. 2010

Hodinový výdělek
podle platové třídy

kraj: Karlovarský

Platová třída	Struktura zaměstnanců	Medián	Diferenciace		Průměr
			1. decil	9. decil	
	%	Kč/hod	Kč/hod	Kč/hod	Kč/hod
1. platová třída	1,0	55,07	45,80	82,29	62,50
2. platová třída	7,4	65,58	56,91	106,67	73,47
3. platová třída	5,7	82,69	58,56	157,25	100,79
4. platová třída	7,7	99,60	70,92	177,00	116,22
5. platová třída	8,3	168,98	79,32	207,26	147,85
6. platová třída	5,2	145,32	79,91	227,28	151,84
7. platová třída	6,2	127,41	87,85	241,50	150,50
8. platová třída	10,1	116,09	89,35	155,77	122,80
9. platová třída	15,6	124,66	99,50	157,39	128,49
10. platová třída	7,0	147,93	112,56	190,78	151,92
11. platová třída	7,1	137,82	102,65	195,17	144,49
12. platová třída	16,6	152,75	125,72	209,33	161,18
13. platová třída	1,8	238,99	166,86	328,25	242,68
14. platová třída	0,3	292,98	225,70	363,47	297,34
15. platová třída	0,0	*	*	*	*
16. platová třída					
C E L K E M - nepodnikatelská sféra	100	130,34	73,04	200,58	135,56

2. čtvrtletí 2009

RSCP - nepodnikatelská sféra

NS-V4

Revidované výsledky ke dni 10. 9. 2010

Hodinový výdělek
podle vzdělání

kraj: Karlovarský

Vzdělání	Struktura zaměstnanců	Medián	Diferenciace		Průměr	
			1. decil	9. decil		
	%	Kč/hod	Kč/hod	Kč/hod	Kč/hod	
KKOV						
Základní a nedokončené	A-C	6,1	66,76	46,40	93,60	70,07
Střední bez maturity	D,E,H,J	14,5	86,00	61,48	133,24	93,03
Střední s maturitou	K-M	51,2	133,48	94,42	194,31	139,59
Vyšší odborné a bakalářské	N,R	5,3	149,64	100,21	235,23	161,09
Vysokoškolské	T,V	20,0	158,04	123,80	242,75	172,80
Neuvedeno		2,9	103,42	71,96	154,64	110,57
C E L K E M - nepodnikatelská sféra	100	130,34	73,04	200,58	135,56	

Revidované výsledky ke dni 10. 9. 2010

Hodinový výdělek podle podskupin zaměstnání KZAM-R

kraj: Karlovarský

Podskupiny zaměstnání KZAM-R	Výběrový soubor		Medián	Diferenciace		Průměr
	počet org. jednotek	počet zaměst.		1. decil	9. decil	
			Kč/hod	Kč/hod	Kč/hod	Kč/hod
1127 Vedoucí pracovníci orgánů státní správy, správních úřadů	19	170	203,72	155,33	301,50	221,63
1128 Vyšší úředníci bezpečnosti a ochrany (policejní ředitel)	10	173	248,16	210,92	325,66	258,65
1150 Přednostové, tajemníci a ved.prac.okresních a obecních úřadů	28	302	198,20	144,69	269,75	202,74
1210 Ředitelé a prezidenti velkých organizací, podniků	150	151	256,30	204,51	319,05	259,17
1225 Vedoucí pracovníci v restauracích a hotelích	89	95	106,06	90,03	133,24	108,81
1229 Vedoucí pracovníci dílčích celků jinde neuvedení (kult.,zdrav.)	8	14	142,90	101,97	182,97	148,95
1231 Vedoucí pracovníci finančních a hospodářských útvarů	26	33	181,37	123,29	267,00	185,04
1319 Vedoucí, ředitelé malých organizací ostatní (kult.,zdrav.,škol.)	109	116	185,15	152,80	255,95	197,02
2139 Ostatní odborníci zabývající se výpoč. tech. jinde neuvedení	12	22	141,87	98,16	176,35	142,61
2142 Projektanti staveb a areálů, stavební inženýři	4	15	134,58	123,00	175,00	140,05
2211 Bakteriologové, biolog., ekolog., zoologové a odb.v příb.obor.	5	31	133,62	107,91	189,00	142,17
2221 Lékaři, ordináři (kromě zubních lékařů)	14	54	248,20	198,54	363,47	267,69
2321 Učitelé všeobecně vzdělávacích předmětů	26	584	154,54	121,30	190,58	157,06
2322 Učitelé odborných předmětů	24	395	153,59	126,36	184,50	155,36
2323 Učitelé praktického vyučování (kromě mistrů)	9	17	139,86	118,99	198,14	150,94
2331 Učitelé základních škol	87	1 367	141,50	111,65	171,89	142,35
2332 Učitelé předškolní výchovy	97	462	107,78	92,42	127,13	108,68
2341 Učitelé všeobecně vzdělávacích předmětů na speciál. školách	30	148	148,36	117,39	190,77	154,56
2342 Učitelé odborných předmětů na speciálních školách	12	66	166,23	133,84	208,63	168,37
2353 Učitelé základních uměleckých škol (vč.soukromých)	20	351	135,73	103,79	181,80	140,67
2356 Odborní pedagogové v zařiz. pro výkon ústav.a ochran. výchovy	6	30	193,47	139,59	213,34	186,73
2411 Odb. prac. na úseku účetnictví, financí, daní, ap., hlavní účetní	44	86	141,45	105,98	198,27	148,53
2412 Odbor. pracovníci na úseku zaměstnaneckých, personálních věcí	16	27	150,52	113,38	185,44	145,37
2421 Právníci, právní poradci (mimo advokacie a soudnictví)	14	31	160,28	120,04	201,34	163,99
2429 Ostatní odborníci v právní oblasti jinde neuvedení	4	16	136,52	96,09	180,01	138,24
2432 Odborní pracovníci knihoven (kromě řadových)	22	59	109,60	80,67	143,44	110,43
2434 Odborní pracovníci - kurátoři (muzeí, galérií)	3	20	132,86	99,91	172,37	135,26
2439 Ostatní odborní pracovníci kultury a osvěty jinde neuvedení	8	33	101,59	65,56	147,42	103,63
2441 Ekonomové - vědečtí pracovníci, specialisté, experti	22	39	136,63	97,39	176,78	140,61
2445 Psychologové	13	29	158,66	118,22	206,60	164,68
2446 Odborní pracovníci v oblasti sociální péče (kromě řadových)	15	93	123,90	90,73	152,90	121,14
2470 Odborní administrativní pracovníci jinde neuvedení	52	624	127,84	96,25	167,00	133,05
3112 Stavební technici	21	94	138,98	102,61	225,45	151,57
3119 Ostatní techničtí pracovníci jinde neuvedení	25	73	130,79	90,25	160,94	128,36
3122 Operátoři a obsluha výpočetní techniky	14	43	133,68	103,35	152,56	132,26
3151 Kolaudační technici a technici protipožární ochrany	7	154	190,23	162,56	234,00	193,52
3152 Bezpečnostní tech.a tech. pro kontrolu zdravotní nezávadnosti	9	10	147,90	121,03	186,67	150,18
3211 Technici a laboranti v oblasti biologie a v příbuzných oborech	5	20	114,01	85,24	136,73	112,02
3226 Rehabilitační a fyzioterapeutičtí pracovníci (vč. odb. masérů)	7	24	127,37	107,54	149,06	128,00
3231 Ošetřovatelé, všeobecné zdravotní sestry	25	220	140,14	117,09	163,54	141,11
3233 Sestry pro péči o dítě	3	76	135,66	119,36	183,41	143,11
3311 Vychovatelé v družinách, domovech dětí a mládeže	117	429	101,35	79,98	128,30	103,98
3331 Vychovatelé na speciálních školách	16	22	114,98	88,45	149,32	118,58
3332 Vychovatelé školsk. zařiz. pro výkon ústavní a ochranné výchovy	8	136	155,29	118,93	175,72	150,85

Revidované výsledky ke dni 10. 9. 2010

Hodinový výdělek podle podskupin zaměstnání KZAM-R

kraj: Karlovarský

Podskupiny zaměstnání KZAM-R	Výběrový soubor		Medián	Diferenciace		Průměr
	počet org. jednotek	počet zaměst.		1. decil	9. decil	
			Kč/hod	Kč/hod	Kč/hod	Kč/hod
3341 Instruktoři a mistři odborné výchovy	13	196	120,17	103,97	138,15	121,73
3421 Obchodní agenti	3	10	101,05	70,29	138,46	100,49
3422 Odbytoví a přepravní agenti	4	38	118,95	93,13	136,50	116,44
3423 Zprostředkovatelé práce a agenti pracovních úřadů	3	44	108,35	85,73	136,92	110,65
3431 Odborné sekretářky, sekretáři	31	77	112,34	88,14	146,92	115,71
3433 Pracovníci v oblasti účetnictví, fakturace, rozpočet., kalkulace	202	452	126,52	93,90	164,00	127,87
3436 Referenti osobních oddělení	15	19	150,65	104,31	195,24	144,74
3439 Ostatní odborní administrativní pracovníci jinde neuvedení	113	358	123,95	91,86	155,68	125,61
3443 Pracovníci sociálního a důchodového zabezpečení	6	146	105,29	83,51	127,68	105,93
3444 Pracovníci pasových oddělení a oddělení udělujících povolení	4	14	123,13	103,46	128,13	118,01
3449 Ostatní celní a daňoví pracovníci a pracovníci v příb. oborech	4	47	189,83	150,75	218,22	184,95
3460 Sociální pracovníci	39	335	104,60	86,17	139,40	108,87
4112 Kancelářští a manipul. prac. a obsl. zařízení na zpracování textu	8	27	101,75	76,37	127,65	100,97
4115 Sekretářky, sekretáři	40	95	114,02	79,91	146,04	115,15
4131 Úředníci ve skladech	15	21	102,64	85,52	112,30	100,21
4133 Úředníci v dopravě a v přepravě (dispečeri, kontrolori apod.)	4	12	143,09	133,55	159,67	139,07
4141 Řadoví knihovníci, archiváři, evidenční pracovníci	34	144	103,89	83,37	128,47	106,84
4142 Poštovní doručovatelé, úředníci v třídárnách	4	16	95,66	86,01	110,77	96,53
4190 Ostatní nižší úředníci jinde neuvedení	83	384	132,74	93,62	169,75	132,06
4211 Pokladníci (v bankách, pojišťovnách, spořitelnách, na poště)	12	18	94,20	62,86	122,96	92,47
4214 Prodavači vstupenek, jízdenek apod.	4	24	65,56	56,93	91,33	69,80
4216 Inkasisté (výběřci dluhů)	3	13	122,39	112,88	137,46	123,30
4222 Recepční	5	37	96,16	76,48	127,00	100,95
4223 Telefonisté	5	14	62,12	55,15	84,75	65,35
4224 Informátoři	7	20	68,93	56,62	93,27	72,13
5121 Pracovníci dohlížející nad obsluhujícím personálem, hospodyně	39	59	82,27	61,54	145,77	93,08
5122 Kuchaři	184	540	76,94	64,97	107,32	81,46
5123 Číšníci, servírky	4	41	89,02	64,05	109,33	88,21
5132 Pečovatelé a pomoc.ošetřovatelé v zařiz.soc.péče, v nemocnicích	18	139	89,59	73,67	107,88	90,70
5139 Ostatní pečovatelé a pomocní ošetřovatelé jinde neuvedení	6	83	80,99	67,47	101,79	81,47
5144 Maséři	4	16	89,01	83,34	102,91	89,67
5161 Hasiči, požárníci	4	167	163,27	113,29	207,26	162,28
5162 Pracovníci bezpečnostních orgánů (např. policisté, strážníci)	14	185	146,00	102,39	180,49	145,21
5169 Ostatní pracovníci ochrany a ostrahy jinde neuvedení	4	10	127,11	78,90	152,06	121,38
7122 Zedníci, kameníci, omítkáři	7	10	93,71	76,96	125,67	96,59
7136 Instalatéři, potrubáři, stavební zámečníci, klempíři	12	24	113,00	89,02	135,28	112,57
7222 Nástrojaři, kovodeláři, kovodělníci, zámečníci	13	18	95,10	77,94	125,58	100,48
7231 Mechanici a opraváři motorových vozidel	7	12	115,01	78,03	145,85	113,12
7241 Elektromech., opraváři a seřizovači různých typů elektr. zařízení	5	19	109,78	93,81	130,42	110,50
8162 Obsluha parních turbín, ohřivačů a motorů	19	29	93,88	64,27	136,01	96,39
8264 Obsluha strojů na bělení, barvení, čištění, praní, žehlení textilu	10	41	66,64	57,57	87,13	70,62
8321 Řidiči osobních a malých dodávkových automobilů, taxikáři	18	35	93,78	72,60	117,51	95,14
8324 Řidiči nákladních automobilů a tahačů	3	29	106,98	81,44	118,00	105,85
8326 Řidiči speciálních vozidel	7	19	122,00	89,83	185,98	133,39

Revidované výsledky ke dni 10. 9. 2010

**Hodinový výdělek
podle podskupin zaměstnání KZAM-R**

kraj: Karlovarský

Podskupiny zaměstnání KZAM-R	Výběrový soubor		Medián	Diferenciace		Průměr
	počet org. jednotek	počet zaměst.		1. decil	9. decil	
			Kč/hod	Kč/hod	Kč/hod	Kč/hod
9132 Pomocníci a uklízeči v kancelářích, hotelích, nemocnicích ap.	268	928	63,78	55,87	78,32	66,22
9133 Ruční pradláči a žehlíři (kromě obsluhy strojů)	10	13	73,39	65,14	109,32	80,07
9141 Domovníci, správci domu	94	135	81,39	65,88	108,15	85,38
9143 Školníci vč. školníků - údržbářů	160	216	77,26	63,48	101,37	80,14
9152 Vrátní, hlídači, uváděči a šatnářky	18	55	74,02	60,42	90,60	76,04
9161 Sběrači odpadků, popeláři	46	175	46,40	45,45	83,00	56,62
9162 Metaři, čističi záchodků, žump, kanálů a podobných zařízení	3	13	81,00	46,00	108,00	75,16
9169 Ostatní pracovníci v příbuzných oborech jinde neuvedení	9	40	47,70	45,45	104,81	60,30
9339 Pomocní a nekvalif. pracovníci v dopravě, ve skladech, v telek.	12	22	75,80	63,34	102,74	79,28

2. čtvrtletí 2009

RSCP - nepodnikatelská sféra

NS-V6

Revidované výsledky ke dni 10. 9. 2010

Hodinový výdělek
podle kategorií zaměstnání

kraj: Karlovarský

Kategorie zaměstnání	Struktura zaměstnanců	Medián	Diferenciace		Průměr
			1. decil	9. decil	
	%	Kč/hod	Kč/hod	Kč/hod	Kč/hod
D Manuální pracovníci	17,9	74,10	56,61	120,75	82,87
T Nemanuální pracovníci	82,1	139,25	95,80	207,39	147,01
Relace D/T (%)		53,2	59,1	58,2	56,4
C E L K E M - nepodnikatelská sféra	100	130,34	73,04	200,58	135,56

manuální pracovníci - zaměstnanci s převážně manuálním charakterem práce (hlavní třída KZAM-R 6-9 a vybraná zaměstnání hl. třídy 5)

nemanuální pracovníci - zaměstnanci s převážně nemanuálním charakterem práce (hlavní třída KZAM-R 1-4 a vybraná zaměstnání hl. třídy 5)

2. čtvrtletí 2009

RSCP - nepodnikatelská sféra

NS-V8

Revidované výsledky ke dni 10. 9. 2010

Hodinový výdělek
podle pohlaví

kraj: Karlovarský

Pohlaví	Struktura zaměstnanců	Medián	Diferenciace		Průměr
			1. decil	9. decil	
	%	Kč/hod	Kč/hod	Kč/hod	Kč/hod
Muž	36,5	153,26	89,85	224,59	157,40
Žena	63,5	119,97	68,20	174,70	123,00
Relace Ž/M (%)		78,3	75,9	77,8	78,1
C E L K E M - nepodnikatelská sféra	100	130,34	73,04	200,58	135,56

Hrubý měsíční plat a jeho složky, diferenciacce, placená doba v nepodnikatelské sféře

kraj: Karlovarský

Medián hrubého měsíčního platu 22 888 Kč/měs

Diferenciacce

1. decil - 10 % hrubých měsíčních platů menších než	12 964 Kč/měs
1. kvartil - 25 % hrubých měsíčních platů menších než	17 918 Kč/měs
Medián - 50 % hrubých měsíčních platů menších než	22 888 Kč/měs
3. kvartil - 25 % hrubých měsíčních platů větších než	28 326 Kč/měs
9. decil - 10 % hrubých měsíčních platů větších než	34 586 Kč/měs

Průměr hrubého měsíčního platu 23 716 Kč/měs

Vybrané složky hrubého měsíčního platu

prémie a odměny	4,2 %
příplatky za přesčas	0,1 %
příplatky ostatní	15,6 %
náhrady	6,5 %
odměny za pohotovost	0,3 %

Průměrná placená doba 170,7 hod/měs

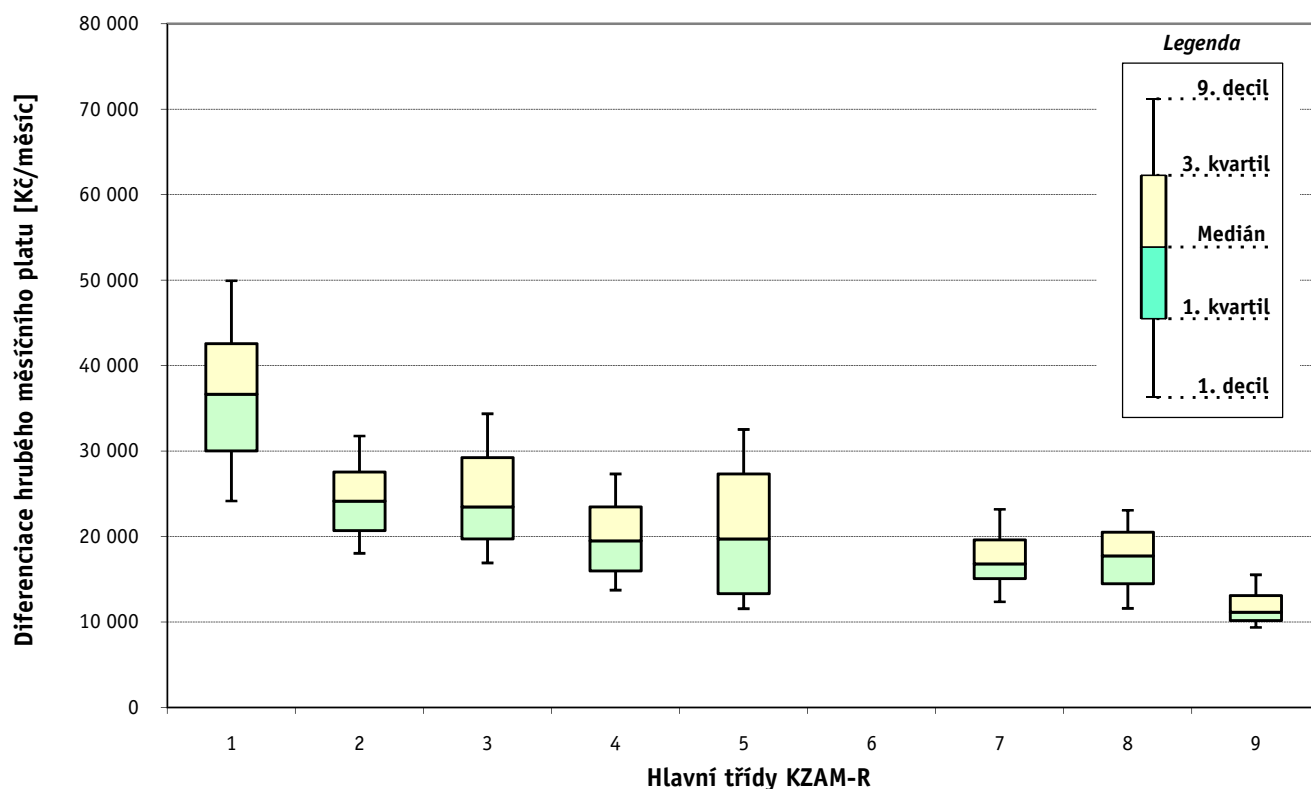
1. - 2. čtvrtletí 2009 RSCP - nepodnikatelská sféra

Revidované výsledky ke dni 10. 9. 2010

Hrubý měsíční plat a jeho složky, diference, placená doba podle hlavních tříd zaměstnání KZAM-R

kraj: Karlovarský

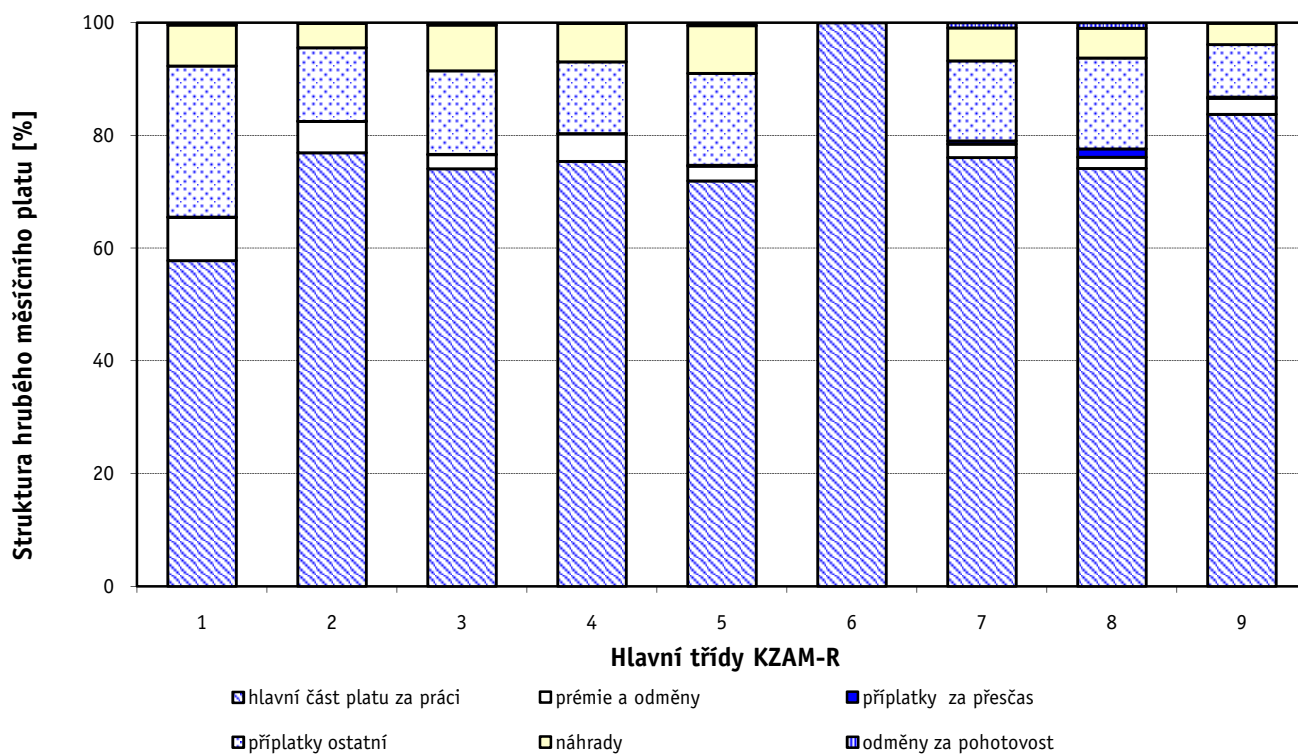
Hlavní třída zaměstnání KZAM - R	Struktura zaměstnanců	Medián
	%	Kč/měs
0 Příslušníci armády	0,5	*
1 Zákodárci, vedoucí a řídicí pracovníci	7,6	36 665
2 Vědečtí a odborní duševní pracovníci	31,0	24 147
3 Techničtí (zdrav., pedagog.) pracovníci	32,4	23 475
4 Nižší administrativní pracovníci	6,5	19 510
5 Provozní pracovníci ve službách a obchodu	11,3	19 709
6 Dělníci v zemědělství, lesnictví a rybářství	0,1	*
7 Řemeslníci, výrobci a zpracovatelé	0,9	16 822
8 Obsluha strojů a zařízení	1,3	17 755
9 Pomocní a nekvalifikovaní pracovníci	8,3	11 134
C E L K E M - nepodnikatelská sféra	100	22 888



Hrubý měsíční plat a jeho složky, diferenciace, placená doba podle hlavních tříd zaměstnání KZAM-R

kraj: Karlovarský

Diferenciace				Průměr	Vybrané složky hrubého měsíčního platu					Placená doba
1. decil	1. kvartil	3. kvartil	9. decil		prémie a odměny	příplatky za přesčas	příplatky ostatní	náhrady	odměny za pohotovost	
Kč/měs	Kč/měs	Kč/měs	Kč/měs	Kč/měs	%	%	%	%	%	hod/měs
*	*	*	*	*	*	*	*	*	*	*
24 162	30 025	42 561	49 941	36 975	7,6	0,1	26,9	7,3	0,4	170,6
18 037	20 695	27 552	31 773	24 736	5,5	0,0	13,1	4,3	0,1	172,2
16 920	19 740	29 233	34 367	24 798	2,5	0,0	14,8	8,1	0,4	168,8
13 733	15 989	23 471	27 327	20 032	4,9	0,1	12,7	6,8	0,1	172,3
11 554	13 331	27 318	32 537	20 900	2,6	0,2	16,3	8,5	0,5	168,5
*	*	*	*	*	*	*	*	*	*	*
12 352	15 071	19 599	23 181	17 359	2,4	0,6	14,2	5,8	0,9	173,4
11 594	14 473	20 512	23 090	17 609	2,0	1,4	16,2	5,3	0,9	176,4
9 360	10 175	13 097	15 535	11 881	2,8	0,3	9,3	3,8	0,1	173,0
12 964	17 918	28 326	34 586	23 716	4,2	0,1	15,6	6,5	0,3	170,7



Hrubý měsíční plat a jeho složky, diference, placená doba podle podskupin zaměstnání KZAM-R

kraj: Karlovarský

Podskupiny zaměstnání KZAM-R	Počet zaměstnanců přepočtený podle placených měsíců	Medián
		Kč/měs
1127 Vedoucí pracovníci orgánů státní správy, správních úřadů	139	37 450
1128 Vyšší úředníci bezpečnosti a ochrany (policejní ředitel)	165	40 795
1150 Přednostové, tajemníci a vedoucí pracovníci okresních a obecních úřadů	281	35 379
1210 Ředitelé a prezidenti velkých organizací, podniků	136	42 620
1225 Vedoucí pracovníci v restauracích a hotelích	49	18 458
1229 Vedoucí pracovních dílčích celků jinde neuvedení (kulturních, zdravotn., školských)	12	25 530
1231 Vedoucí pracovníci finančních a hospodářských (správních) útvarů	32	28 111
1319 Vedoucí, ředitelé malých organizací ostatní (kultura, zdravotnictví, školství)	111	31 812
2139 Ostatní odborníci zabývající se výpočetní technikou jinde neuvedení	25	24 608
2142 Projektanti staveb a areálů, stavební inženýři	13	21 880
2211 Bakteriologové, biologové, ekologové, zoologové a odborníci v příbuzných oborech	26	23 942
2221 Lékaři, ordináři (kromě zubních lékařů)	39	46 259
2321 Učitelé všeobecně vzdělávacích předmětů	428	26 959
2322 Učitelé odborných předmětů	294	27 485
2323 Učitelé praktického vyučování (kromě mistrů)	10	28 034
2331 Učitelé základních škol	1 146	24 407
2332 Učitelé předškolní výchovy	398	18 811
2341 Učitelé všeobecně vzdělávacích předmětů na speciálních školách	130	25 231
2342 Učitelé odborných předmětů na speciálních školách	59	28 246
2353 Učitelé základních uměleckých škol (vč. soukromých)	187	24 663
2356 Odborní pedagogové v zařízeních pro výkon ústavní a ochranné výchovy	27	31 825
2411 Odborní pracovníci na úseku účetnictví, financí, daní, apod., hlavní účetní	77	24 509
2412 Odborní pracovníci na úseku zaměstnaneckých, personálních věcí	24	25 575
2421 Právníci, právní poradci (mimo advokacie a soudnictví)	37	25 676
2429 Ostatní odborníci v právní oblasti jinde neuvedení	13	24 772
2432 Odborní pracovníci knihoven (kromě řadových)	49	19 137
2434 Odborní pracovníci - kurátoři (muzeí, galérií)	17	22 585
2439 Ostatní odborní pracovníci kultury a osvěty jinde neuvedení	25	17 691
2441 Ekonomové - vědečtí pracovníci, specialisté, experti	32	23 017
2445 Psychologové	15	27 499
2446 Odborní pracovníci v oblasti sociální péče (kromě řadových)	83	22 390
2470 Odborní administrativní pracovníci jinde neuvedení	576	22 292
3112 Stavební technici	77	24 394
3119 Ostatní techničtí pracovníci jinde neuvedení	65	23 123
3122 Operátoři a obsluha výpočetní techniky	35	22 940
3151 Kolaudační technici a technici protipožární ochrany	29	34 518
3211 Technici a laboranti v oblasti biologie a v příbuzných oborech	18	19 998
3226 Rehabilitační a fyzioterapeutičtí pracovníci (vč. odborných masérů)	20	21 982
3231 Ošetřovatelé, všeobecné zdravotní sestry	105	23 212
3233 Sestry pro péči o dítě	53	23 676
3311 Vychovatelé v družinách, klubech, domovech dětí a mládeže apod.	295	18 275
3331 Vychovatelé na speciálních školách	13	20 140
3332 Vychovatelé školského zařízení pro výkon ústavní a ochranné výchovy	126	25 854
3341 Instruktoři a mistři odborné výchovy	171	21 220

Hrubý měsíční plat a jeho složky, diference, placená doba podle podskupin zaměstnání KZAM-R

kraj: Karlovarský

Diference				Průměr	Vybrané složky hrubého měsíčního platu					Placená doba
1. decil	1. kvartil	3. kvartil	9. decil		prémie a odměny	příplatky za přesčas	příplatky ostatní	náhrady	odměny za pohotovost	
Kč/měs	Kč/měs	Kč/měs	Kč/měs	Kč/měs	%	%	%	%	%	hod/měs
28 810	31 946	44 417	51 986	39 213	7,7	0,0	24,7	6,8	0,8	170,2
35 608	37 520	44 655	53 766	42 488	3,2	0,0	24,2	12,0	0,8	164,5
25 661	29 978	40 027	49 517	36 399	8,5	0,1	27,1	6,9	0,2	172,6
32 359	38 328	47 204	52 445	42 540	11,3	0,1	32,6	4,3	0,0	172,2
14 381	16 635	21 171	23 012	18 684	2,9	0,0	17,4	3,1	0,0	172,2
15 758	19 257	28 373	28 632	24 496	2,8	0,0	22,4	7,2	1,1	169,4
22 145	24 396	33 837	42 189	29 970	7,4	0,0	28,2	6,8	0,4	172,1
27 236	28 912	35 846	42 256	33 060	8,6	0,0	27,9	5,9	0,1	172,2
17 572	21 620	28 476	29 568	24 831	4,6	0,0	15,1	6,9	0,2	172,1
20 182	20 838	23 450	27 543	22 980	8,6	0,0	13,6	7,0	0,0	171,0
19 647	20 789	28 006	35 278	25 100	4,1	0,2	13,7	8,3	0,0	172,2
36 990	39 563	52 754	66 184	48 117	3,2	0,5	30,2	6,8	2,1	173,2
21 898	24 418	29 592	33 636	27 505	5,9	0,1	15,0	3,5	0,0	172,4
22 685	24 701	30 215	33 566	27 912	5,3	0,0	14,1	3,5	0,0	172,2
21 680	22 668	33 803	35 429	28 863	7,1	0,1	17,3	4,2	0,0	172,3
19 457	21 874	26 675	29 796	24 649	5,3	0,0	11,5	2,8	0,0	172,1
16 300	17 590	20 203	22 300	18 995	6,1	0,0	5,7	4,4	0,0	172,1
20 552	22 637	29 549	33 232	26 530	7,4	0,0	15,1	3,8	0,0	172,5
23 617	26 282	30 448	33 019	28 504	9,1	0,0	15,1	2,9	0,0	172,0
19 433	21 793	28 494	34 158	25 859	6,9	0,0	12,2	2,8	0,0	171,9
26 809	30 739	33 684	34 535	31 713	3,5	0,0	20,4	7,7	0,0	171,8
20 731	22 638	28 108	32 347	25 882	5,7	0,0	15,8	7,1	0,1	172,4
20 134	23 516	29 926	31 148	25 758	6,4	0,0	18,8	7,6	0,0	173,2
18 963	20 280	30 879	34 349	26 254	7,1	0,0	12,3	5,9	0,0	172,0
19 634	21 689	27 147	32 329	25 470	4,5	0,0	16,4	5,9	0,0	171,9
15 190	17 537	21 174	25 171	19 955	2,6	0,1	13,9	4,1	0,1	173,0
17 696	19 158	26 029	30 189	23 072	3,8	0,0	7,4	6,8	1,3	172,0
12 785	15 074	21 565	25 142	18 486	2,9	0,0	11,4	7,1	0,8	172,1
17 241	20 454	27 206	29 281	23 487	5,5	0,0	18,0	5,2	0,3	172,1
20 756	25 596	33 400	34 373	28 813	1,9	0,0	16,9	7,6	0,0	172,0
15 155	18 246	23 956	27 533	21 475	4,0	0,1	14,2	8,4	0,7	173,4
17 394	19 872	25 261	28 873	23 153	5,4	0,0	12,8	7,0	0,2	172,4
19 346	21 557	28 340	33 294	25 416	8,0	0,0	16,2	6,2	0,4	172,2
15 355	18 775	25 733	29 230	22 440	3,9	0,1	18,5	7,2	1,7	172,4
17 383	20 685	24 990	27 565	23 078	6,0	0,0	15,0	5,9	0,1	170,8
19 703	31 481	39 818	42 173	34 183	3,1	0,7	20,3	6,9	5,1	169,8
16 383	16 742	20 909	24 929	19 396	0,2	0,0	13,2	7,1	0,0	172,0
18 693	19 809	23 775	25 578	21 789	1,8	0,0	12,1	8,5	0,0	172,4
19 821	21 293	25 338	27 338	23 773	2,0	0,0	16,4	6,7	0,0	167,0
20 642	21 703	27 011	29 185	24 266	0,7	0,0	15,4	4,3	0,0	162,8
14 251	15 691	20 851	22 435	18 406	4,3	0,1	11,8	4,5	0,0	172,7
17 191	19 337	24 889	25 591	21 267	8,0	0,0	13,3	3,7	0,0	172,0
20 722	23 243	27 788	28 985	25 248	2,4	0,0	19,3	8,6	0,0	170,6
18 197	19 572	22 575	24 743	21 310	4,1	0,0	10,6	3,5	0,0	172,3

Hrubý měsíční plat a jeho složky, diference, placená doba podle podskupin zaměstnání KZAM-R

kraj: Karlovarský

Podskupiny zaměstnání KZAM-R	Počet zaměstnanců přepočtený podle placených měsíců	Medián
		Kč/měs
3422 Odbytoví a přepravní agenti	36	21 672
3423 Zprostředkovatelé práce a agenti pracovních úřadů	37	19 896
3431 Odborné sekretářky, sekretáři	67	19 344
3433 Pracovníci v oblasti účetnictví, fakturace, rozpočetnictví, kalkulace	350	21 964
3436 Referenti osobních oddělení	19	25 521
3439 Ostatní odborní administrativní pracovníci jinde neuvedení	301	21 332
3443 Pracovníci sociálního a důchodového zabezpečení	134	19 642
3444 Pracovníci pasových oddělení a oddělení udělujících povolení	13	20 934
3449 Ostatní celní a daňoví pracovníci a pracovníci v příbuzných oborech	35	29 507
3460 Sociální pracovníci	171	18 748
4111 Písačky - opisovačky, stenotypistky	87	13 990
4112 Kancelářští a manipulační pracovníci a obsluha zařízení na zpracování textu	28	17 381
4115 Sekretářky, sekretáři	90	20 086
4131 Úředníci ve skladech	17	16 595
4133 Úředníci v dopravě a v přepravě (dispečeri, kontrolori apod.)	11	24 969
4141 Řadoví knihovníci, archiváři, evidenční pracovníci	134	17 947
4142 Poštovní doručovatelé, úředníci v třídárnách	17	17 134
4190 Ostatní nižší úředníci jinde neuvedení	327	23 369
4211 Pokladníci (v bankách, pojišťovnách, spořitelnách, na poště)	15	16 976
4214 Prodavači vstupenek, jízdenek apod.	10	13 817
4216 Inkasisté (výběrčí dluhů)	12	21 253
4222 Recepční	29	16 740
5121 Pracovníci dohlížející nad obsluhujícím personálem, hospodyně	45	15 150
5122 Kuchaři	450	12 666
5123 Číšníci, servírky	32	14 831
5132 Pečovatelé a pomocní ošetřovatelé v zařízeních sociální péče, v nemocnicích	77	15 167
5139 Ostatní pečovatelé a pomocní ošetřovatelé jinde neuvedení	41	12 114
5144 Maséři	15	15 081
5161 Hasiči, požárníci	57	29 749
5162 Pracovníci bezpečnostních orgánů (např. policisté, strážníci)	157	25 904
7136 Instalatéři, potrubáři, stavební zámečníci, klempíři	24	19 599
7222 Nástrojaři, kovomodeláři, kovodělníci, zámečníci	13	17 432
7231 Mechanici a opraváři motorových vozidel	12	18 746
7241 Elektromechanici, opraváři a seřizovači různých typů elektrických zařízení	19	17 482
8162 Obsluha parních turbín, ohřivačů a motorů	16	17 814
8264 Obsluha strojů na bělení, barvení, čištění, praní, žehlení textilu	32	11 594
8321 Řidiči osobních a malých dodávkových automobilů, taxikáři	34	17 527
8324 Řidiči nákladních automobilů a tahačů	28	17 825
8326 Řidiči speciálních vozidel	12	20 590
9132 Pomocníci a uklízeči v kancelářích, hotelích, nemocnicích a jiných zařízeních	587	10 675
9141 Domovníci, správci domu	93	14 518
9143 Školníci vč. školníků - údržbářů	152	12 957
9152 Vrátní, hlídači, uváděči a šatnářky	28	13 635
9161 Sběrači odpadků, popeláři	108	9 335

Hrubý měsíční plat a jeho složky, diference, placená doba podle podskupin zaměstnání KZAM-R

kraj: Karlovarský

Diference				Průměr	Vybrané složky hrubého měsíčního platu					Placená doba
1. decil	1. kvartil	3. kvartil	9. decil		prémie a odměny	příplatky za přesčas	příplatky ostatní	náhrady	odměny za pohotovost	
Kč/měs	Kč/měs	Kč/měs	Kč/měs	Kč/měs	%	%	%	%	%	hod/měs
17 357	19 112	23 588	24 899	21 317	5,2	0,1	10,1	6,9	0,5	172,8
16 184	17 591	22 888	25 395	20 305	6,2	0,0	13,3	6,7	0,0	172,2
15 992	17 803	22 052	25 862	20 394	4,5	0,0	14,4	6,7	0,0	172,2
16 938	18 996	24 696	28 342	22 533	5,2	0,1	15,8	6,4	0,0	172,5
19 665	19 902	28 236	31 547	24 485	5,9	0,3	17,0	7,3	0,0	173,5
15 967	18 210	23 901	26 383	21 585	4,9	0,0	12,4	7,1	0,0	172,3
15 486	17 772	21 707	23 679	19 882	5,3	0,0	9,4	7,4	0,0	172,3
19 705	20 336	22 829	22 992	21 252	7,5	0,0	9,4	7,3	0,0	172,2
24 695	27 154	32 218	34 212	29 317	4,7	0,0	11,0	11,8	0,0	163,4
14 983	16 489	21 621	26 122	19 535	1,6	0,0	17,9	8,8	0,6	169,9
11 465	12 625	16 001	17 379	14 514	5,8	0,1	2,5	7,4	0,8	171,8
13 678	14 544	19 530	21 151	17 198	3,2	0,0	8,5	6,4	0,0	171,9
14 209	17 157	22 064	24 272	19 868	5,0	0,1	13,0	6,5	0,3	173,1
13 986	15 130	18 092	19 510	16 548	2,6	0,1	10,3	5,2	0,0	171,7
22 823	24 046	25 465	26 018	24 375	7,2	0,1	15,2	6,3	0,0	173,2
14 896	16 185	20 033	22 172	18 518	4,1	0,2	8,4	6,4	0,1	172,2
14 200	15 873	18 530	19 363	16 872	5,1	0,2	9,2	6,4	0,0	172,6
16 517	20 157	26 956	29 618	23 398	5,5	0,0	15,5	6,9	0,0	172,8
12 850	14 468	18 874	20 248	16 551	4,9	0,0	6,4	6,9	0,5	171,3
10 803	12 324	15 702	16 572	13 929	2,0	0,1	10,5	3,8	1,5	174,1
19 561	20 800	23 026	23 682	21 564	1,8	0,0	11,8	8,9	0,0	173,8
13 859	14 347	18 344	19 836	16 722	1,7	0,0	24,6	7,4	0,0	164,0
10 875	11 208	19 716	24 458	15 959	2,3	0,1	15,9	3,6	0,0	172,0
10 783	11 632	14 727	17 429	13 547	2,0	0,1	11,2	4,0	0,0	171,9
12 063	13 508	16 731	18 599	15 137	0,3	0,1	23,0	8,1	0,0	172,3
12 418	13 549	16 956	18 574	15 380	2,2	0,1	13,6	5,5	0,0	169,1
9 941	10 993	13 360	14 440	12 280	0,3	0,5	8,9	6,2	0,0	171,7
13 931	14 450	15 544	16 246	15 015	0,9	0,0	10,6	8,4	0,0	172,4
23 936	26 939	33 179	36 904	29 699	3,2	0,2	9,7	11,3	3,5	164,4
19 002	22 738	28 393	31 926	25 791	5,8	1,1	28,2	6,5	0,9	171,1
15 841	16 864	23 612	24 834	20 011	3,1	1,5	16,7	6,1	3,2	176,3
13 878	14 855	17 942	22 711	17 190	2,8	0,5	11,6	6,3	0,0	173,4
12 993	16 025	23 393	23 950	19 177	2,9	0,5	19,6	4,9	0,0	173,9
15 317	15 820	19 738	20 199	17 834	2,3	0,2	11,4	6,1	0,3	172,5
13 035	15 308	21 034	22 009	17 787	0,9	0,0	23,3	4,5	0,6	169,2
9 655	10 674	13 390	14 628	12 123	0,6	0,0	12,9	7,3	0,0	172,3
13 843	14 434	20 996	23 386	17 889	3,9	2,8	11,4	5,3	0,3	186,9
15 642	16 450	19 883	21 349	18 167	2,7	1,3	12,2	6,5	1,0	177,6
15 382	15 855	23 886	29 435	21 448	4,1	2,0	19,3	6,7	2,7	176,5
9 657	10 090	11 650	13 026	11 113	2,5	0,1	7,7	3,4	0,0	172,7
11 717	12 815	15 973	18 780	14 773	3,7	0,7	13,1	4,3	0,1	173,4
10 623	11 431	14 513	16 477	13 398	3,7	0,3	9,5	3,2	0,0	173,3
9 708	11 307	14 766	15 172	13 009	0,9	0,1	15,7	6,3	0,0	169,2
8 023	8 076	13 253	15 346	10 703	3,5	0,4	8,1	4,8	0,3	175,0

1. - 2. čtvrtletí 2009**RSCP - nepodnikatelská sféra**

Revidované výsledky ke dni 10. 9. 2010

**Hrubý měsíční plat a jeho složky, diference, placená doba
podle podskupin zaměstnání KZAM-R**kraj: **Karlovarský**

Podskupiny zaměstnání KZAM-R	Počet zaměstnanců přepočtený podle placených měsíců	Medián
		Kč/měs
9169 Ostatní pracovníci v příbuzných oborech jinde neuvedení	27	9 220
9339 Pomocní a nekvalifikovaní pracovníci v dopravě, ve skladech, v telekomunikacích	17	12 840

**Hrubý měsíční plat a jeho složky, diference, placená doba
podle podskupin zaměstnání KZAM-R**

kraj: Karlovarský

Diference				Průměr	Vybrané složky hrubého měsíčního platu					Placená doba
1. decil	1. kvartil	3. kvartil	9. decil		prémie a odměny	příplatky za přesčas	příplatky ostatní	náhrady	odměny za pohotovost	
Kč/měs	Kč/měs	Kč/měs	Kč/měs	Kč/měs	%	%	%	%	%	hod/měs
8 016	8 074	12 402	22 399	11 875	1,2	0,8	17,3	3,5	0,0	176,8
10 346	10 780	14 898	17 376	13 230	2,1	0,1	12,8	7,3	0,0	171,9

1. - 2. čtvrtletí 2009 RSCP - nepodnikatelská sféra

NS-T5

Revidované výsledky ke dni 10. 9. 2010

Průměrná měsíční odpracovaná a neodpracovaná doba zaměstnanců podle podskupin zaměstnání KZAM-R

kraj: Karlovarský

Podskupiny zaměstnání a zaměstnání KZAM-R	Počet zaměstnanců přepočtený podle eviden. měsíců	Odpracovaná doba		Neodpracovaná doba		
		celkem	z toho přesčas	celkem	z toho	
					nemoc	dovolená
		hod/měs	hod/měs	hod/měs	hod/měs	hod/měs
1127 Vedoucí pracovníci orgánů státní správy, správních úřadů	142	150,9	0,4	19,4	2,5	9,9
1128 Vyšší úředníci bezpečnosti a ochrany (policejní ředitel)	167	140,4	1,1	24,1	1,4	11,4
1150 Přednostové, tajemníci a ved.prac.okresních a obecních úř.	286	154,2	0,5	18,4	2,2	10,5
1210 Ředitelé a prezidenti velkých organizací, podniků	138	163,5	0,3	8,7	1,3	6,8
1225 Vedoucí pracovníci v restauracích a hotelích	50	163,6	0,1	8,7	4,2	3,7
1229 Ved. pracovních dílčích celků jinde neuved. (kult.,zdrav.)	12	154,4	0,0	15,1	3,4	8,7
1231 Vedoucí pracovníci finančních a hospodářských útvarů	32	157,9	0,1	14,3	1,0	10,7
1319 Vedoucí, ředitelé malých organizací ostatní (kult.,zdrav.)	112	161,6	0,2	10,6	0,8	9,0
2139 Ostatní odborníci zabývající se výp. tech. jinde neuvedení	25	154,6	0,0	17,6	0,7	10,4
2142 Projektanti staveb a areálů, stavební inženýři	13	153,5	0,0	17,6	2,9	5,3
2211 Bakteriologové, biologové, ekologové, zoologové	26	151,3	0,4	21,0	2,0	8,9
2221 Lékaři, ordináři (kromě zubních lékařů)	40	157,2	2,2	16,0	0,7	11,7
2321 Učitelé všeobecně vzdělávacích předmětů	437	164,2	0,3	8,1	3,5	3,8
2322 Učitelé odborných předmětů	298	165,2	0,1	7,0	2,5	3,7
2323 Učitelé praktického vyučování (kromě mistrů)	11	160,7	0,2	11,6	6,0	5,6
2331 Učitelé základních škol	1 182	163,5	0,0	8,5	4,9	2,4
2332 Učitelé předškolní výchovy	410	160,6	0,0	11,4	5,1	6,0
2341 Učitelé všeobecně vzděláv. předmětů na speciál. školách	132	165,2	0,0	7,3	2,7	3,1
2342 Učitelé odborných předmětů na speciálních školách	60	164,1	0,0	8,0	4,2	3,3
2353 Učitelé základních uměleckých škol (vč.soukromých)	189	166,5	0,1	5,4	2,2	3,2
2356 Odborní pedagog. v zařiz. pro výkon ústav.a ochr. výchovy	28	151,7	0,0	20,1	3,9	9,4
2411 Odborní pracov. na úseku účetnictví, financí, daní, apod.	79	153,2	0,2	19,2	2,3	10,5
2412 Odbor. pracovníci na úseku zaměstnaneckých, pers. věcí	25	152,2	0,0	21,0	2,6	9,9
2421 Právníci, právní poradci (mimo advokacie a soudnictví)	38	152,2	0,0	19,9	4,6	9,1
2429 Ostatní odborníci v právní oblasti jinde neuvedení	13	154,9	0,0	17,2	1,9	9,1
2432 Odborní pracovníci knihoven (kromě řadových)	51	158,5	0,4	15,6	5,3	6,9
2434 Odborní pracovníci - kurátoři (muzeí, galérií)	17	159,1	0,0	12,9	1,2	11,4
2439 Ostatní odborní pracovníci kultury a osvěty jinde neuved.	26	156,2	0,0	15,8	2,1	11,5
2441 Ekonomové - vědečtí pracovníci, specialisté, experti	32	159,1	0,0	13,1	1,5	8,2
2445 Psychologové	15	150,2	0,0	21,8	4,2	12,0
2446 Odborní pracov. v oblasti sociální péče (kromě řadových)	87	149,0	0,4	24,7	6,5	11,3
2470 Odborní administrativní pracovníci jinde neuvedení	592	153,1	0,2	19,4	3,8	9,4
3112 Stavební technici	77	157,0	0,0	15,3	0,4	10,3
3119 Ostatní techničtí pracovníci jinde neuvedení	67	153,4	0,6	19,0	2,9	11,0
3122 Operátoři a obsluha výpočetní techniky	36	153,1	0,2	17,9	4,7	9,5
3151 Kolaudační technici a technici protipožární ochrany	29	155,9	6,8	13,9	0,7	8,3
3211 Technici a laboranti v oblasti biologie a v příbuz. oborech	18	153,8	0,0	18,2	1,2	10,3
3226 Rehabilitační a fyzioterapeutičtí pracovníci	21	150,7	0,0	21,7	7,5	13,3
3231 Ošetřovatelé, všeobecné zdravotní sestry	109	149,9	0,0	17,2	4,8	9,7
3233 Sestry pro péči o dítě	57	144,6	0,0	18,1	6,9	6,5
3311 Vychovatelé v družinách, domovech dětí a mládeže	302	163,2	0,4	9,5	4,1	5,1
3331 Vychovatelé na speciálních školách	14	157,9	0,0	14,1	9,1	5,0
3332 Vychovatelé školsk. zařiz. pro výkon ústav. a ochr.výchovy	130	148,8	0,0	21,7	4,6	12,1
3341 Instruktoři a mistři odborné výchovy	175	163,8	0,3	8,5	3,9	3,9

1. - 2. čtvrtletí 2009 RSCP - nepodnikatelská sféra

NS-T5

Revidované výsledky ke dni 10. 9. 2010

Průměrná měsíční odpracovaná a neodpracovaná doba zaměstnanců podle podskupin zaměstnání KZAM-R

kraj: **Karlovarský**

Podskupiny zaměstnání a zaměstnání KZAM-R	Počet zaměstnanců přepočtený podle eviden. měsíců	Odpracovaná doba		Neodpracovaná doba		
		celkem	z toho přesčas	celkem	z toho	
					nemoc	dovolená
		hod/měs	hod/měs	hod/měs	hod/měs	hod/měs
3422 Odbytoví a přepravní agenti	37	148,9	0,5	23,9	6,4	11,1
3423 Zprostředkovatelé práce a agenti pracovních úřadů	38	151,7	0,0	20,5	2,9	10,5
3431 Odborné sekretářky, sekretáři	71	149,8	0,0	22,5	7,0	9,4
3433 Prac. v oblasti účetnictví, fakturace, rozpočet., kalkulace	357	155,3	0,3	17,3	3,2	9,5
3436 Referenti osobních oddělení	19	155,0	1,3	18,5	1,3	12,4
3439 Ostatní odborní administrativní pracovníci jinde neuvedení	309	154,3	0,2	18,1	4,0	9,3
3443 Pracovníci sociálního a důchodového zabezpečení	138	150,3	0,1	22,1	4,0	10,4
3444 Pracovníci pasových odděl. a odděl. udělujících povolení	13	151,7	0,0	20,6	4,0	12,2
3449 Ostatní celní a daňoví pracovníci a prac. v příb. oborech	36	138,2	0,5	25,3	1,8	14,6
3460 Sociální pracovníci	176	149,5	0,2	20,4	4,1	10,8
4111 Písařky - opisovačky, stenotypistky	89	149,6	0,3	22,3	4,6	12,0
4112 Kancelářští pracovníci a obsluha zařiz. na zpracování textu	29	152,1	0,0	19,8	4,4	9,8
4115 Sekretářky, sekretáři	92	155,3	0,4	17,9	2,6	9,6
4131 Úředníci ve skladech	18	151,9	0,2	19,6	8,7	7,0
4133 Úředníci v dopravě a v přepravě (dispečeri, kontr. apod.)	12	150,3	0,5	22,9	6,5	9,5
4141 Řadoví knihovníci, archiváři, evidenční pracovníci	139	152,7	0,6	19,6	5,4	9,3
4142 Poštovní doručovatelé, úředníci v třídárnách	18	152,0	1,0	20,8	5,3	10,0
4190 Ostatní nižší úředníci jinde neuvedení	336	152,8	0,2	20,0	3,5	10,0
4211 Pokladníci (v bankách, pojišťov., spořitelnách, na poště)	15	154,1	0,0	17,3	2,9	10,7
4214 Prodavači vstupenek, jízdenek apod.	12	142,0	0,0	31,8	9,1	6,3
4216 Inkasisté (výběrčí dluhů)	12	153,5	0,0	20,5	2,8	11,7
4222 Recepční	30	148,9	0,0	15,2	2,7	11,8
5121 Pracovníci dohlížející nad obsluh. personálem, hospodyně	47	160,9	0,2	11,1	5,1	4,4
5122 Kuchaři	466	159,9	0,2	11,9	5,3	5,3
5123 Čišníci, servírky	33	150,6	0,5	21,6	4,5	13,3
5132 Pečovatelé a pomoc. ošetřovat. v zařiz.soc. péče, v nemoc.	80	151,7	0,9	17,5	5,8	8,4
5139 Ostatní pečovatelé a pomocní ošetřovatelé jinde neuved.	42	158,4	1,7	13,3	3,5	9,7
5144 Maséři	16	148,0	0,3	24,5	3,8	12,5
5161 Hasiči, požárníci	58	139,4	2,5	24,8	4,0	9,1
5162 Pracovníci bezpečnostních orgánů (policisté, strážníci)	160	153,4	6,3	17,6	3,1	10,6
7136 Instalatéři, potrubáři, stavební zámečníci, klempíři	24	161,2	6,5	15,1	0,8	10,7
7222 Nástrojaři, kovomodeláři, kovodělníci, zámečníci	13	151,3	1,9	21,9	9,9	9,2
7231 Mechanici a opraváři motorových vozidel	12	157,4	1,8	16,4	6,2	6,3
7241 Elektromech.a seřizovači různých typů elektrických zařiz.	19	158,1	0,7	14,4	0,0	8,3
8162 Obsluha parních turbín, ohřivačů a motorů	16	158,1	0,2	11,1	0,0	8,0
8264 Obsluha strojů na bělení, barvení, čištění, praní, žehlení	33	155,6	0,0	16,6	3,7	9,5
8321 Řidiči osobních a malých dodávkov. automobilů, taxikáři	35	170,5	14,6	16,1	3,2	9,2
8324 Řidiči nákladních automobilů a tahačů	29	160,1	5,6	17,4	5,3	8,7
8326 Řidiči speciálních vozidel	13	154,2	9,8	22,0	8,1	10,0
9132 Pomocníci a uklízeči v kancelář., hotel., nemocnicích ap.	608	161,2	0,6	11,5	5,5	4,9
9141 Domovníci, správci domu	96	159,8	1,9	13,6	5,6	6,4
9143 Školníci vč. školníků - údržbářů	158	162,6	1,2	10,7	5,7	4,6
9152 Vrátní, hlídači, uváděči a šatnářky	29	153,9	0,6	15,3	4,3	9,3
9161 Sběrači odpadků, popeláři	113	156,7	1,5	18,2	7,1	7,2

Revidované výsledky ke dni 10. 9. 2010

**Průměrná měsíční odpracovaná a neodpracovaná doba zaměstnanců
podle podskupin zaměstnání KZAM-R**

 kraj: Karlovarský

Podskupiny zaměstnání a zaměstnání KZAM-R	Počet zaměstnanců přepočtený podle eviden. měsíců	Odpracovaná doba		Neodpracovaná doba		
		celkem	z toho přesčas	celkem	z toho	
					nemoc	dovolená
		hod/měs	hod/měs	hod/měs	hod/měs	hod/měs
9169 Ostatní pracovníci v příbuzných oborech jinde neuvedení	28	162,7	3,1	13,9	3,5	4,3
9339 Pomocní a nekvalif. prac. v dopr., ve skladech, v telekom.	19	145,0	0,5	26,9	7,9	11,1



Dodatek

Technický popis šetření

Dodatek – Technický popis šetření

Technický popis šetření přibližuje metodické postupy používané při zpracování nepodnikatelské sféry Regionální statistiky ceny práce (RSCP-NS). Popis je rozdělen do pěti kapitol: koncepce šetření, vstupní údaje, nejdůležitější sledované veličiny, přehled používaných tabulek a definice vybraných pojmů.

1. Koncepce šetření

Kapitola popisuje základní soubor šetření a strukturu statistického souboru.

1.1. Základní soubor

Základním souborem RSCP-NS je soubor ekonomických subjektů, definovaný Automatizovaným rozpočtovým informačním systémem (ARIS), spravovaným Ministerstvem financí. ARIS obsahuje informace z účetního a finančního výkaznictví organizačních složek státu, kapitol státního rozpočtu, státních příspěvkových organizací, státních fondů, územních samosprávných celků a jimi zřizovaných příspěvkových organizací v ČR (viz <http://www.info.mfcr.cz/aris>). Ekonomické subjekty, které přísluší do nepodnikatelské sféry, odměňují platem podle § 109, odst. 3 zákona č. 262/2006 Sb., zákoníku práce, ve znění pozdějších předpisů. Statistické šetření RSCP pro nepodnikatelskou sféru využívá dat Informačního systému o platech, provozovaného Ministerstvem financí (viz www.mfcr.cz/isp).

1.2. Struktura souboru RSCP nepodnikatelské sféry

Statistické šetření RSCP-NS za 1. - 2. čtvrtletí 2009 zahrnuje 14062 ekonomických subjektů, které reprezentují přibližně 655 tisíc zaměstnanců. Odvětvovou skladbu ekonomických subjektů v RSCP-NS (vyjádřenou odvětvovou klasifikací CZ-NACE) představují zejména tři odvětví národního hospodářství České republiky; odvětví veřejné správy, odvětví vzdělávání a odvětví zdravotní a sociální péče. Strukturu souboru RSCP-NS bez non-response ukazují v souhrnném a odvětvovém pohledu za 1. - 2. čtvrtletí 2009 následující dvě tabulky.

Soubor RSCP nepodnikatelské sféry			
	RSCP-NS Celkem	RSCP-NS – kraj Karlovarský	
		se sídlem v kraji	se sídlem mimo kraj
Počet ekonomických subjektů	14 062	398	32
Počet zaměstnanců	655 tisíc	12 tisíc	4 tisíc

Tabulka 1

Odvětvová skladba výběrového souboru RSCP-NS – kraj Karlovarský			
Kód CZ-NACE		Počet ekonomických subjektů	
		se sídlem v kraji	se sídlem mimo kraj
A	Zemědělství, lesnictví a rybářství		
B	Těžba a dobývání		
C	Zpracovatelský průmysl		
D	Výroba a rozvod elektřiny, plynu, tepla	1	
E	Zásobování vodou, činnosti související s odpady	2	
F	Stavebnictví		
G	Obchod, opravy motorových vozidel		
H	Doprava a skladování	2	2
I	Ubytování, stravování a pohostinství	3	1
J	Informační a komunikační činnosti		
K	Peněžnictví a pojišťovnictví		
L	Činnosti v oblasti nemovitostí	2	
M	Profesní, vědecké a technické činnosti	1	1
N	Administrativní a podpůrné činnosti		
O	Veřejná správa, obrana, sociální zabezpečení	105	20
P	Vzdělávání	218	1
Q	Zdravotní a sociální péče	35	5
R	Kulturní, zábavní a rekreační činnosti	20	2
S	Ostatní činnosti	8	

Tabulka 2

2. Vstupní údaje

Kapitola popisuje specifický sběr dat do šetření RSCP-NS, nejdůležitější vstupní údaje a používané klasifikace a číselníky.

2.1. Sběr dat

Vlastní sběr dat pro RSCP-NS zabezpečuje Informační systém o platech. RSCP-NS přebírá kompletní soubor nepodnikatelské sféry, předzpracovaný pro účely Informačního systému o platech, a provádí na něm specifické kontroly.

2.2. Nejdůležitější vstupní údaje

Šetření RSCP-NS s pololetní periodicitou monitoruje výdělkovou úroveň a odpracovanou dobu jednotlivých zaměstnání podle klasifikace KZAM-R v České republice.

Hodinový výdělek je přímo zjišťovaný údaj, který je definován v § 351 až § 362 zákona č. 262/2006 Sb., zákoníku práce, ve znění pozdějších předpisů. Obvykle se jedná o podíl platu za práci a odpracované doby za poslední čtvrtletí sledovaného období. Hodinový výdělek je krátkodobým indikátorem výdělkové úrovně.

Hrubý měsíční plat, vypočtený z hrubého platu za sledované období, je druhým indikátorem, který ukazuje výdělkovou úroveň. Hrubý plat je součtem platu za práci, náhrad platu a odměn za pracovní pohotovost, které jsou přímo sbíranými položkami. Plat je definován v § 109, odst. 3 zákona č. 262/2006 Sb., zákoníku práce, ve znění pozdějších předpisů. Šetření RSCP-NS sleduje i strukturu hrubého měsíčního platu, tj. prémie a odměny, příplatky za přesčas, ostatní příplatky, náhrady a odměny za pracovní pohotovost. Hrubý měsíční plat a jeho složky se vztahují k celému sledovanému období, které zahrnuje dobu od počátku roku do konce čtvrtletí, za které se šetření provádí.

Šetření RSCP-NS dále sleduje pracovní dobu zaměstnanců. Vstupní věta o zaměstnanci obsahuje odpracovanou dobu od počátku roku a z ní počet přesčasových hodin. Odpracovaná doba u zaměstnanců odměňovaných měsíčním platem nezahrnuje dobu svátků v jinak pracovních dnech. Věta dále obsahuje celkovou neodpracovanou dobu od počátku roku, z ní počet hodin nemoci a dovolené.

2.3. Klasifikace a číselníky

RSCP-NS používá standardní statistické klasifikace a číselníky (podrobněji popsané na www.czso.cz). Použití platných statistických klasifikací je závazné jak pro orgán vykonávající státní statistickou službu, tak pro zpravodajské jednotky, které poskytují údaje pro statistické zjišťování. Proto i RSCP-NS používá následující klasifikace a číselníky:

- | | |
|---------|--|
| KZAM-R | Klasifikace zaměstnání; vydáno sdělením ČSÚ č. 492/2003 Sb. ze dne 18. prosince 2003 o vydání rozšířené Klasifikace zaměstnání KZAM-R. |
| CZ-ICSE | Klasifikace postavení v zaměstnání; vydáno sdělením ČSÚ č. 494/2003 Sb. ze dne 18. prosince 2003 o vydání Klasifikace postavení v zaměstnání. |
| KKOV | Klasifikace kmenových oborů vzdělání; vydáno sdělením ČSÚ č. 320/2003 Sb. ze dne 9. září 2003 o zavedení Klasifikace kmenových oborů vzdělání. Poslední aktualizace byla provedena k 1. září 2008 sdělením ČSÚ č. 264/2008 Sb. ze dne 10. července 2008 o aktualizaci Klasifikace kmenových oborů vzdělání. |

LAU 1	Číselník okresů; od 1. ledna 2008 je systém statistické klasifikace územních struktur v České republice rozdělen, v souladu se systémem Eurostatu, na dvě části: klasifikace CZ-NUTS, systém LAU (Local Administrative Units). Z hlediska statistiky mají LAU závazný charakter. Jednotky LAU 1 (dřívější NUTS 4) jsou v ČR tvořeny okresy. Územní jednotky na úrovni LAU 1 přebírají kódy od dřívějších jednotek NUTS 4. Proti NUTS 4 jsou v LAU 1 následující změny: <ul style="list-style-type: none">- do kódů LAU 1 okresů krajů Vysočina a Jihomoravského se promítá změna kódů NUTS 3 těchto krajů,- Praha se na úrovni LAU 1 nečlení.
CZ-NACE	Klasifikace ekonomických činností (CZ-NACE); vydáno sdělením ČSÚ č. 224/2007 Sb. ze dne 18. září 2007 o zavedení Klasifikace ekonomických činností.
CZ-GEONOM	Klasifikace zemí; vydáno sdělením ČSÚ č. 487/2003 Sb. ze dne 18. prosince 2003 o vydání Klasifikace zemí. Poslední aktualizace byla provedena k 1. červenci 2005 sdělením ČSÚ č. 243/2005 Sb. ze dne 9. června 2005 o aktualizaci Klasifikace zemí.

3. Nejdůležitější sledované veličiny

Kapitola popisuje nejdůležitější sledované veličiny, algoritmy jejich výpočtu a kritéria pro zahrnutí zaměstnanců do dalších výpočtů.

3.1. *Hodinový výdělek*

Hodinový výdělek je přímo zjišťovaná veličina. Do výpočtu charakteristik hodinového výdělku jsou zařazeni zaměstnanci, kteří byli v evidenčním stavu k poslednímu dni sledovaného období.

3.2. *Hrubý měsíční plat*

Hrubý měsíční plat se vztahuje k celému sledovanému období, tedy k 1. - 2. čtvrtletí, nebo k 1. - 4. čtvrtletí. Na rozdíl od hodinového výdělku musí být hrubý měsíční plat vypočten z dalších přímo zjišťovaných platových položek a neplatových plnění.

Hrubý plat je v RSCP-NS definován jako součet platu za práci, náhrad platu a odměny za pracovní pohotovost. Hrubý měsíční plat zaměstnance se vypočte podle vzorce:

$$\text{HMP} = \frac{\text{PLAT} + \text{NAHRADY} + \text{POHOTOV}}{\text{MESPLAC}_{\text{prep}}}$$

kde :

HMP	je hrubý měsíční plat zaměstnance,
MZDA	je plat za práci zaměstnance v kumulaci za sledované období (vstupní položka věty o zaměstnanci),
NAHRADY	jsou náhrady platu zaměstnance v kumulaci za sledované období (vstupní položka věty o zaměstnanci),
POHOTOV	je odměna za pracovní pohotovost zaměstnance v kumulaci za sledované období (vstupní položka věty o zaměstnanci),
MESPLAC _{prep}	je počet přepočtených placených měsíců zaměstnance, tj. počet měsíců, odpovídajících součtu odpracované doby a doby, po kterou pobíral náhrady platu.

Počet přepočtených placených měsíců MESPLAC_{prep} je roven počtu kalendářních měsíců v případě, že zaměstnanec s plným pracovním úvazkem po celé sledované období pracoval nebo pobíral náhrady platu. Pokud zaměstnanec byl v evidenčním stavu kratší dobu, než sledované období, bude jeho počet placených měsíců zkrácen poměrem počtu pracovních dnů v evidenčním stavu a ve sledovaném období. Podobně se počet placených měsíců zkrátí, pokud zaměstnanec měl jinou absenci, než absenci s náhradou platu (např. nemoc), případně měl sjednán kratší pracovní úvazek.

Hrubý měsíční plat za určitou skupinu zaměstnanců je vážena charakteristika, v níž hrubý měsíční plat určitého zaměstnance má váhu, odpovídající počtu jeho placených měsíců za sledované období (tzv. váha placené doby). Tento způsob výpočtu umožňuje korektní srovnání platové úrovně jednotlivých zaměstnání a srovnávání v čase.

Sestavy s hrubým měsíčním platem, diferenciací a strukturou hrubého platu obsahují také měsíční placenou dobu. Tento údaj ukazuje počet placených hodin (odpracovaná doba a doba náhrad) za placený měsíc a je v souladu s výpočtem hrubého měsíčního platu.

Pro zahrnutí zaměstnance do výpočtů hrubého měsíčního platu se uplatňují následující kritéria:

- přepočtený počet placených měsíců zaměstnance je alespoň jeden měsíc,
- stanovená týdenní pracovní doba na dané pracovní místo je alespoň 30 hodin (dle doporučení Eurostatu).

3.3. Měsíční odpracovaná a neodpracovaná doba

Měsíční odpracovaná (resp. neodpracovaná) doba se stejně jako hrubý měsíční plat vztahuje k celému sledovanému období tj. k 1. - 2. čtvrtletí, nebo k 1. - 4. čtvrtletí.

Měsíční odpracovaná doba zaměstnance se vypočte podle vzorce:

$$\text{ODPRACDmes} = \frac{\text{ODPRACD}}{\text{MESEVID_prep}}$$

kde :

- ODPRACDmes je měsíční odpracovaná doba zaměstnance,
 ODPRACD je odpracovaná doba zaměstnance v kumulaci za sledované období (vstupní položka věty o zaměstnanci),
 MESEVID_prep je počet přepočtených evidenčních měsíců zaměstnance, tj. počet měsíců, odpovídajících délce pracovního úvazku a délce pracovního poměru ve sledovaném období.

Počet přepočtených evidenčních měsíců MESEVID_prep je roven počtu kalendářních měsíců v případě, že zaměstnanec s plným pracovním úvazkem po celé sledované období byl v pracovním poměru a nebyl na mateřské či rodičovské dovolené. Pokud zaměstnanec byl v evidenčním stavu kratší dobu, než sledované období, bude jeho počet evidenčních měsíců zkrácen poměrem počtu pracovních dnů v evidenčním stavu a ve sledovaném období. Podobně se počet evidenčních měsíců zkrátí, pokud zaměstnanec měl sjednán kratší pracovní úvazek.

Měsíční odpracovaná doba za určitou skupinu zaměstnanců je vážená charakteristika, v níž měsíční odpracovaná doba určitého zaměstnance má váhu, odpovídající počtu jeho evidenčních měsíců ve sledovaném období (tzv. váha evidenční doby). Pro zahrnutí zaměstnance do výpočtů měsíční odpracované doby se uplatňují stejná kritéria jako u hrubého měsíčního platu.

Obdobně jako odpracovaná doba se počítají měsíční neodpracovaná doba a také průměrné měsíční údaje o přesčasu, dovolené a nemoci.

4. Přehled používaných tabulek

Kapitola Přehled používaných tabulek obsahuje hodnocení kvality údajů a přehled publikovaných tabulek, u kterých jsou vyznačeny váhy použité při jejich zpracování.

4.1. Kvalita údajů

Zjišťované charakteristiky nepodléhají výběrovým chybám, neboť se nejedná o výběrové šetření. Nevýběrové chyby bývají způsobeny především špatnou kvalitou dat předávaných respondenty (neúplné a chybné údaje) do

Informačního systému o platu. Při zpracovávání údajů je jejich vliv snižován několikastupňovými kontrolními mechanismy a častými kontakty zpracovatele šetření s respondenty.

4.2. Přehled publikovaných tabulek podle použitých vah

Publikované tabulky s hodinovým výdělkem NS-V0 až NS-V9 obsahují hodnoty počítané ze souboru RSCP nepodnikatelské sféry bez použití vážení.

Tabulka	Třídící kritérium	Váha placené doby	Váha evidenční doby
NS-M0	Celý kraj	X	
NS-M1	HL. třídy zaměstnání KZAM-R	X	
NS-M5	Podskupiny zaměstnání KZAM-R	X	

Tabulka 3

Tabulka	Třídící kritérium	Váha placené doby	Váha evidenční doby
NS-T5	Podskupiny zaměstnání KZAM-R		X

Tabulka 4

5. Definice vybraných pojmů

Ekonomický subjekt	Ekonomický subjekt je právnický subjekt nebo fyzická osoba s postavením podnikatele, zapsaná do registru ekonomických subjektů ČSÚ. Každému ekonomickému subjektu se přiděluje identifikační číslo (IČ).
Organizační jednotka	Z hlediska výdělkové statistiky RSCP se dělí ekonomické subjekty na organizační jednotky podle okresu, ve kterém jejich zaměstnanci působí. Organizační jednotku tvoří všichni zaměstnanci ekonomického subjektu, kteří působí ve stejném okrese.
Zpravodajská jednotka	Zpravodajskou jednotkou je právnická osoba, organizační složka státu nebo fyzická osoba, od níž se požaduje poskytnutí údajů ve statistickém zjišťování podle zákona č. 89/1995 Sb., o státní statistické službě, ve znění pozdějších předpisů.
Sledované období	Sledované období je období od začátku roku do konce čtvrtletí, za které se provádí statistické zjišťování.

Podnikatelská sféra	Do podnikatelské sféry patří subjekty, které odměňují mzdou podle § 109, odst. 2 zákona č. 262/2006 Sb., zákoníku práce, ve znění pozdějších předpisů.
Nepodnikatelská sféra	Do nepodnikatelské sféry patří organizace, které odměňují platem podle § 109, odst. 3 zákona č. 262/2006 Sb., zákoníku práce, ve znění pozdějších předpisů.
Soubor ISPV-NS	Souborem ISPV nepodnikatelské sféry je soubor ekonomických subjektů, definovaný Automatizovaným rozpočtovým informačním systémem ARIS (viz http://www.info.mfcr.cz/aris).