



Regionální statistika ceny práce

IV. čtvrtletí 2007

Podnikatelská sféra

Karlovarský kraj

Revidované výsledky ke dni 10. 3. 2010

Copyright - MPSV ČR

Publikace ani její část nesmí být kopírována, rozšiřována a zařazována do informačních systémů v jakékoliv formě (elektronické, mechanické, optické, magnetické aj.) bez písemného souhlasu

Ministerstva práce a sociálních věcí

Zpracovatel: TREXIMA, spol. s r.o., tř. T. Bati 299, 764 21 Zlín - Louky

O b s a h :

Úvod	7
-------------------	---

Výsledková část podnikatelská sféra

Základní metodické přístupy	11
Popis publikovaných tabulek	12

Hodinový výdělek

PS-V0	Hodinový výdělek v podnikatelské sféře	13
PS-V1	Hodinový výdělek podle hlavních tříd zaměstnání KZAM-R	14
PS-V2	Hodinový výdělek podle věkových kategorií	15
PS-V4	Hodinový výdělek podle vzdělání	15
PS-V5	Hodinový výdělek podle podskupin zaměstnání KZAM-R	16
PS-V6	Hodinový výdělek podle kategorií zaměstnání	21
PS-V8	Hodinový výdělek podle pohlaví	21

Hrubá měsíční mzda

PS-M0	Hrubá měsíční mzda a její složky, diferenciacce, placená doba v podnikatelské sféře	23
PS-M1	Hrubá měsíční mzda a její složky, diferenciacce, placená doba podle hlavních tříd zaměstnání KZAM-R	24
PS-M5	Hrubá měsíční mzda a její složky, diferenciacce, placená doba podle podskupin zaměstnání KZAM-R	26

Měsíční odpracovaná a neodpracovaná doba

PS-T5	Průměrná měsíční odpracovaná a neodpracovaná doba podle podskupin zaměstnání KZAM-R	34
-------	--	----

Dodatek – technický popis šetření

1. Metoda výběru ekonomických subjektů	41
1.1 Základní soubor	41
1.2 Struktura výběrového souboru	41
1.3 Výběr	42
2. Vstupní údaje	43
2.1 Sběr dat	43
2.2 Nejdůležitější vstupní údaje	44
2.3 Klasifikace a číselníky	44
3. Nejdůležitější sledované veličiny	46
3.1 Hodinový výdělek	46

3.2 Hrubá měsíční mzda	46
3.3 Měsíční odpracovaná a neodpracovaná doba	47
4. Dopočtové metody	48
4.1 Řešení neodpovědí a metoda vážení	48
4.2 Kvalita odhadů	49
4.3 Přehled publikovaných tabulek podle použitých vah	49
5. Definice vybraných pojmů	50



Úvod

Úvod

Regionální statistika ceny práce (RSCP) je systém pravidelného monitorování výdělkové úrovně a pracovní doby zaměstnanců v jednotlivých krajích České republiky formou statistického šetření. Sledovanými ukazateli výdělkové úrovně jsou hodinový výdělek a hrubá měsíční mzda (plat). Šetření metodicky vychází a je obsahově harmonizováno se strukturálním šetřením EU „Structure of Earnings Survey“, viz nařízení komise (ES) č. 1916/2000 ve znění pozdějších předpisů.

Šetření je pod názvem „Čtvrtletní šetření o průměrném výdělku“ zařazeno do programu statistických zjišťování, vyhlášených Českým statistickým úřadem (ČSÚ) ve sbírce zákonů pro příslušný kalendářní rok (viz příloha č. 2 Vyhlášky č. 476/2006 Sb., částka 156, kterou se stanoví Program statistických zjišťování na rok 2007) a pro vybrané ekonomické subjekty je povinné. Šetření provádí pracoviště státní statistické služby Ministerstva práce a sociálních věcí (MPSV). Průběh a vývoj šetření řídí komise, složená ze zástupců MPSV, ČSÚ, Ministerstva financí, České národní banky, CERGE-EI, VŠE v Praze, Českomoravské konfederace odborových svazů, Svazu průmyslu a dopravy ČR. Zpracovatelem RSCP je TREXIMA, spol. s r.o. (www.trexima.cz).

Nejdůležitějším kritériem pro členění výsledků RSCP je příslušnost šetřeného ekonomického subjektu k podnikatelské, nebo nepodnikatelské sféře. V podnikatelské sféře probíhá šetření se čtvrtletní periodou a ve sféře nepodnikatelské je prováděno s periodou pololetní. Zdrojem dat pro nepodnikatelskou sféru je Informační systém o platech, který je spravován Ministerstvem financí. Za každou sféru jsou vydávány samostatné výsledkové publikace.

Výsledkové publikace jednotlivých krajů jsou uloženy na stránkách <http://portal.mpsv.cz/> v sekci *Zaměstnanost*, v podsekci *Statistiky* pod odkazem *Statistika výdělků*.

Monitorováním výdělků a pracovní doby zaměstnanců na úrovni České republiky se zabývá „Informační systém o průměrném výdělku“ (ISPV). Výsledková publikace je k dispozici na internetových stránkách MPSV (www.mpsv.cz) v sekci *Příjmy a životní úroveň*.

Důkladný popis šetření, včetně všech výsledkových publikací, poskytuje také portál www.ispv.cz. Slouží především jako podpora respondentům, kteří zde naleznou všechny potřebné informace a podpůrné nástroje pro zaslání dat. Portál je využíván také k uveřejňování odborných studií a článků, které jako zdroj informací uvádí šetření ISPV a RSCP.

Ministerstvo práce a sociálních věcí děkuje všem respondentům šetření za přípravu vstupních dat pro šetření. Svědomitý přístup respondentů a dodržování termínů pro předání dat umožňují pravidelně uveřejňovat tuto publikaci.



Výsledková část

Podnikatelská sféra

Výsledková část podnikatelská sféra

Základní metodické přístupy

Tato publikace přináší charakteristiky hodinového výdělku, hrubé měsíční mzdy a pracovní doby získané za podnikatelskou sféru šetření RSCP (RSCP-PS). V RSCP se zařazují do podnikatelské sféry ekonomické subjekty, které odměňují mzdou, viz § 109, odst. 2 zákona č. 262/2006 Sb., zákoníku práce, ve znění pozdějších předpisů.

Primárním výsledkem RSCP jsou statistiky výdělkové úrovně jednotlivých zaměstnání (v klasifikaci KZAM-R), dalším produktem jsou odhady výdělkových parametrů zaměstnanecké populace krajů v členění podle firemních i zaměstnaneckých charakteristik. Ekonomické subjekty se v RSCP člení na organizační jednotky, jestliže je možné provést vnitřní rozčlenění podle okresů, ve kterých dílčí jednotky působí. Výsledky podle krajů jsou v tomto smyslu výsledky získané pracovištní metodou.

Vedle podnikového výkaznictví ČSÚ je RSCP dalším zdrojem informací o výdělcích v jednotlivých krajích České republiky. Výkaznictví ČSÚ, jako tradiční zdroj, sbírá údaje o evidenčním počtu zaměstnanců a vyplacených mzdách za ekonomický subjekt a publikuje průměrné mzdy v členění podle firemních charakteristik. Při srovnávání výsledků výkaznictví a RSCP-PS je třeba vzít v úvahu rozdílnou definici podnikatelské sféry, rozdílné metody výpočtu výdělkových charakteristik a rozdílný způsob členění výsledků podle krajů. Výkaznictví ČSÚ člení výsledky podle sídla ekonomického subjektu, tj. podnikovou metodou.

Respondenty šetření RSCP-PS jsou aktivní ekonomické subjekty (ES) z institucionálních sektorů nefinančních podniků, finančních institucí a vládních institucí zapsané v registru ekonomických subjektů ČSÚ (RES). Na základě Automatizovaného rozpočtového informačního systému (ARIS), který je spravován Ministerstvem financí, se zjišťuje způsob odměňování a příslušnost ekonomického subjektu k podnikatelské sféře. Šetření je výběrové pro ES s 10 až 249 zaměstnanci a plošné pro ES s 250 a více zaměstnanci. Náhodný výběr je prováděn na základě příslušnosti ES do kraje, velikostní kategorie a odvětví ekonomické činnosti.

Tabulky s označením PS-V5, PS-M5, PS-T5 obsahují charakteristiky výběrového souboru (statistiky) jednotlivých zaměstnání na úrovni podskupin zaměstnání (čtyřmístný KZAM-R). Při interpretaci výsledků je nutno mít na zřeteli, že charakteristiky výběrového souboru nelze automaticky pokládat za odhady platné pro celou zaměstnaneckou populaci. Výběrové charakteristiky jsou ovlivněny větším relativním zastoupením velkých ekonomických subjektů ve výběrovém souboru RSCP-PS. Ostatní tabulky obsahují odhady parametrů základního souboru a při jejich výpočtu byly využity dopočtové metody založené na pravděpodobnosti výběru ekonomických subjektů.

Popis publikovaných tabulek

Tabulky v publikaci jsou rozděleny podle sledovaného ukazatele do tří základních okruhů. Tabulky přinášející charakteristiky hodinového výdělku jsou označeny PS-Vx, kde PS značí podnikatelskou sféru a x je pořadové číslo tabulky. Charakteristiky hrubé měsíční mzdy, struktury mzdy a průměrné placené doby jsou obsaženy v tabulkách se značením PS-Mx a charakteristiky měsíční odpracované a neodpracované doby v tabulkách se značením PS-Tx.

Hlavním výsledkem RSCP jsou statistiky výdělkové úrovně a pracovní doby za jednotlivá zaměstnání podle klasifikace KZAM-R, obsažené v tabulkách PS-V5, PS-M5 a PS-T5. Tyto tabulky obsahují ta zaměstnání, která jsou ve své podskupině zaměstnání (čtyřmístný KZAM-R) zastoupena alespoň třemi ekonomickými subjekty a zároveň deseti zaměstnanci. Uvedené počty organizačních jednotek a zaměstnanců ukazují na zastoupení ve výběrovém souboru. V ostatních tabulkách jsou počty zaměstnanců uváděny v % a jejich účelem je přiblížit relativní zastoupení publikovaných kategorií. Údaje o počtech zaměstnanců z této publikace neslouží jako zdroj informací o počtech zaměstnanců v krajích, ty zjišťují šetření ČSÚ – podnikové výkaznictví a výběrové šetření pracovních sil (viz www.czso.cz).

Statistické charakteristiky používané ve výsledkových tabulkách:

1. decil	První decil je hodnota, pod kterou leží 10 % nejnižších hodnot sledovaného znaku.
1. kvartil	První kvartil je hodnota, pod kterou leží 25 % nejnižších hodnot sledovaného znaku.
Medián	Medián je hodnota uprostřed vzestupně uspořádané řady hodnot sledovaného znaku, polovina hodnot je nižší než medián a druhá polovina je vyšší než medián.
3. kvartil	Třetí kvartil je hodnota, nad kterou leží 25 % nejvyšších hodnot sledovaného znaku.
9. decil	Devátý decil je hodnota, nad kterou leží 10 % nejvyšších hodnot sledovaného znaku.
Průměr	Průměr je počítán jako vážený (případně nevážený) aritmetický průměr sledovaného znaku.

Ostatní symboly používané ve výsledkových tabulkách:

"Neuvedeno"	Symbol "Neuvedeno" označuje kategorii zaměstnanců, u které nebyl uveden kód příslušného třídícího znaku.
"*"	Symbol "*" označuje položku vstupních dat vypočítanou, ale nezveřejnitelnou z důvodu nedostatečného počtu vstupních hodnot (méně než 3 ekonomické subjekty a 10 zaměstnanců).

Hodinový výdělek v podnikatelské sféře ¹⁾

kraj: Karlovarský

Medián hodinového výdělku 99,78 Kč/hod

Index mediánu hodinového výdělku zaměstnanců

meziroční vůči 4. čtvrtletí 2006..... 104,7 %

Diferenciace

1. decil - 10 % hodinových výdělků menších než 62,07 Kč/hod

1. kvartil - 25 % hodinových výdělků menších než 77,62 Kč/hod

Medián - 50 % hodinových výdělků menších než 99,78 Kč/hod

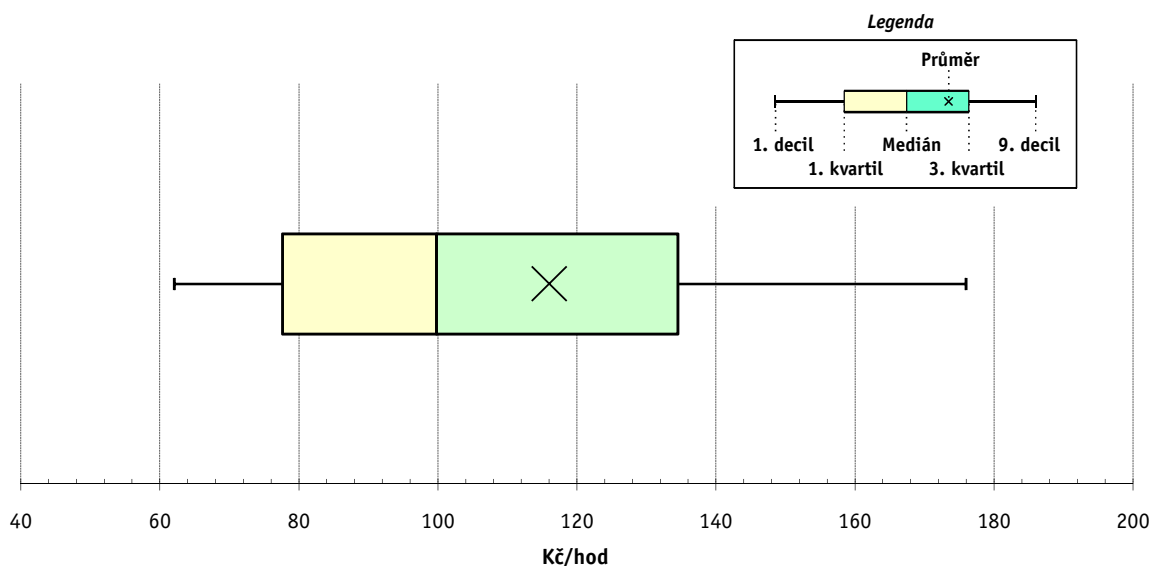
3. kvartil - 25 % hodinových výdělků větších než 134,53 Kč/hod

9. decil - 10 % hodinových výdělků větších než 175,96 Kč/hod

Průměr hodinového výdělku 116,01 Kč/hod

Podíl zaměstnanců s podprůměrným

hodinovým výdělkem 62,9 %



Vysvětlivky:

1) Hodinový výdělek se zjišťuje jako průměrný hodinový výdělek definovaný v § 351 až § 362 zákona č. 262/2006 Sb., zákoníku práce, ve znění pozdějších předpisů.

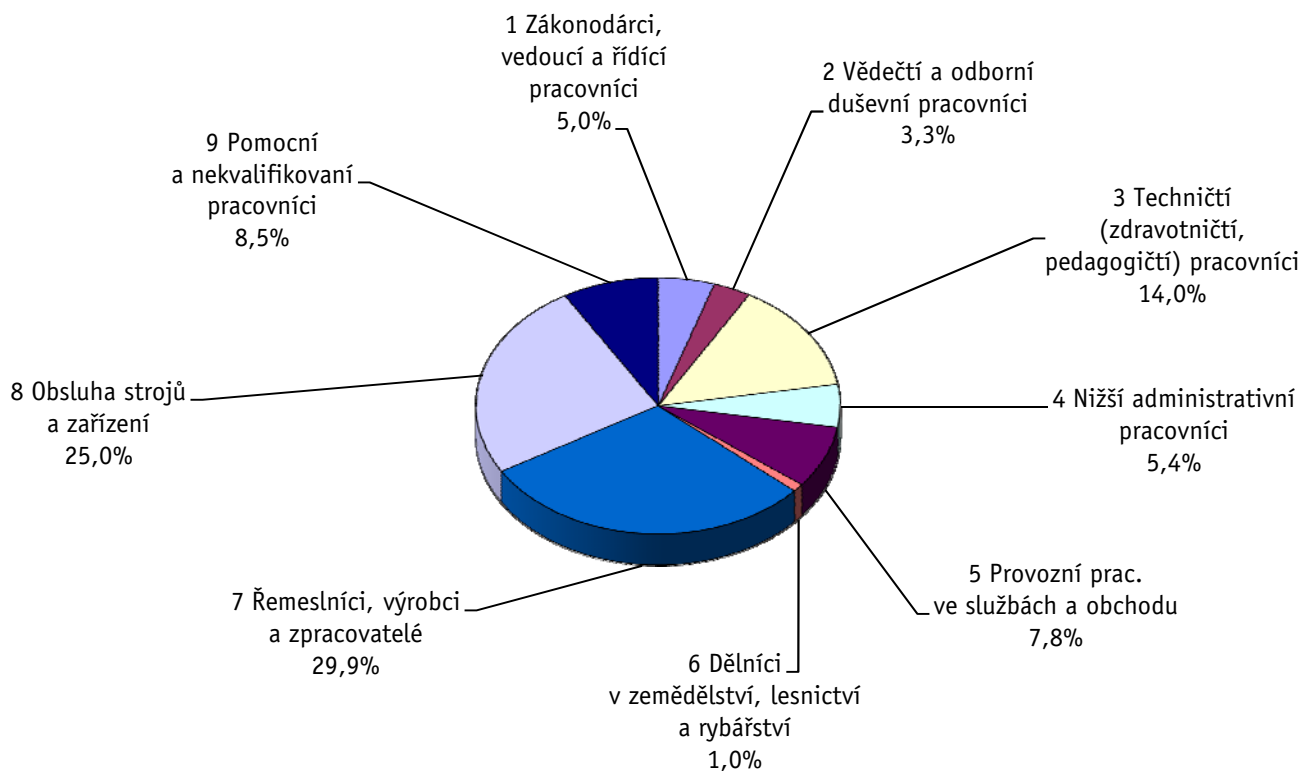
Revidované výsledky ke dni 10. 3. 2010

Hodinový výdělek podle hlavních tříd zaměstnání KZAM-R

kraj: **Karlovarský**

Hlavní třída zaměstnání KZAM-R	Struktura zaměstnanců	Medián	Diferenciace		Průměr
			1. decil	9. decil	
	%	Kč/hod	Kč/hod	Kč/hod	Kč/hod
1 Zákonodárci, vedoucí a řídicí pracovníci	5,0	183,19	99,83	458,33	245,22
2 Vědečtí a odborní duševní pracovníci	3,3	188,10	102,28	300,86	203,63
3 Techničtí, zdravotničtí a pedagogičtí pracovníci	14,0	130,68	86,24	212,37	143,00
4 Nižší administrativní pracovníci	5,4	92,31	65,73	137,38	99,90
5 Provozní pracovníci ve službách a obchodu	7,8	76,36	45,55	120,72	82,16
6 Dělníci v zemědělství, lesnictví a rybářství	1,0	76,00	49,00	159,00	86,47
7 Řemeslníci, výrobci a zpracovatelé	29,9	94,63	62,02	147,81	101,16
8 Obsluha strojů a zařízení	25,0	103,61	69,89	159,00	109,84
9 Pomocní a nekvalifikovaní pracovníci	8,5	71,24	51,14	114,62	76,90
C E L K E M - podnikatelská sféra	100	99,78	62,07	175,96	116,01

Struktura zaměstnanců dle hlavních tříd KZAM - R



4. čtvrtletí 2007

RSCP - podnikatelská sféra

PS-V2

Revidované výsledky ke dni 10. 3. 2010

Hodinový výdělek
podle věkových kategorií

kraj: Karlovarský

Věková kategorie	Struktura zaměstnanců	Medián	Diferenciace		Průměr
			1. decil	9. decil	
	%	Kč/hod	Kč/hod	Kč/hod	Kč/hod
do 20 let	1,3	68,87	51,30	93,25	71,45
20 - 29 let	18,0	91,95	60,00	152,54	101,97
30 - 39 let	24,8	107,00	63,49	186,25	122,19
40 - 49 let	24,3	106,86	67,09	186,08	123,53
50 - 59 let	26,5	99,37	62,96	171,06	115,35
60 a více let	5,1	93,34	53,22	203,32	114,83
C E L K E M - podnikatelská sféra	100	99,78	62,07	175,96	116,01

4. čtvrtletí 2007

RSCP - podnikatelská sféra

PS-V4

Revidované výsledky ke dni 10. 3. 2010

Hodinový výdělek
podle vzdělání

kraj: Karlovarský

Vzdělání	Struktura zaměstnanců	Medián	Diferenciace		Průměr	
			1. decil	9. decil		
	%	Kč/hod	Kč/hod	Kč/hod	Kč/hod	
KKOV						
Základní a nedokončené	A-C	16,8	79,92	54,50	129,21	86,61
Střední bez maturity	D,E,H,J	51,2	96,37	63,49	154,09	104,50
Střední s maturitou	K-M	25,4	119,34	72,52	204,72	134,83
Vyšší odborné a bakalářské	N,R	0,7	118,60	75,00	230,57	142,21
Vysokoškolské	T,V	4,7	198,78	89,29	409,70	243,01
Neuvedeno		1,3	90,92	57,88	163,27	105,08
C E L K E M - podnikatelská sféra	100	99,78	62,07	175,96	116,01	

Revidované výsledky ke dni 10. 3. 2010

Hodinový výdělek podle podskupin zaměstnání KZAM-R

kraj: Karlovarský

Podskupiny zaměstnání KZAM-R	Výběrový soubor		Medián	Diferenciace		Průměr
	počet org. jednotek	počet zaměst.		1. decil	9. decil	
			Kč/hod	Kč/hod	Kč/hod	Kč/hod
1210 Ředitelé a prezidenti velkých organizací, podniků	42	65	452,33	157,00	1 288,58	594,46
1221 Vedoucí pracovníci v zemědělství, lesnictví, rybářství a mysliv.	7	26	211,99	142,00	394,14	244,09
1222 Vedoucí pracovníci v průmyslu (ve výrobě)	53	141	255,12	130,07	535,75	368,34
1223 Vedoucí pracovníci ve stavebnictví a zeměměřičství	12	41	236,16	153,39	411,85	261,62
1224 Vedoucí pracovníci ve velkoobchodě a v maloobchodě	41	251	128,06	93,66	214,64	146,68
1225 Vedoucí pracovníci v restauracích a hotelích	6	21	190,70	92,20	300,00	188,66
1226 Ved. pracovníci v dopr., skladování, telekom. a na pošt. úřadech	12	151	131,15	109,91	233,63	155,57
1227 Vedoucí prac. v organ.zaměřených na poskytování obch.služeb	22	72	269,29	180,42	555,91	321,92
1229 Vedoucí pracovních dílčích celků jinde neuvedení (kult.,zdrav.)	21	87	192,40	113,09	454,55	244,47
1231 Vedoucí pracovníci finančních a hospodářských útvarů	50	99	253,03	142,98	470,58	300,53
1232 Vedoucí pracovníci personálních útvarů a útvarů průmysl. vztahů	23	26	269,40	139,28	429,41	292,37
1233 Vedoucí pracovníci obytných útvarů (včetně průzkumu trhu)	33	68	217,30	134,83	566,70	408,01
1234 Ved. pracovníci reklamních útvarů a útvarů pro styk s veřejností	7	11	241,79	147,47	439,28	255,15
1235 Vedoucí pracovníci zásobovacích útvarů	19	21	186,71	119,39	367,42	213,97
1236 Vedoucí pracovníci výpočetních útvarů	13	17	233,02	125,03	525,78	282,98
1237 Vedoucí pracovníci výzkumných a vývojových útvarů	13	23	270,89	152,64	478,39	294,35
1239 Vedoucí pracovníci ostatních útvarů jinde neuvedení	24	80	325,50	120,75	446,01	301,99
1312 Vedoucí, ředitelé v průmyslu (ve výrobě)	22	66	224,17	127,37	527,26	277,40
1314 Vedoucí, ředitelé ve velkoobchodu a maloobchodu	31	78	115,43	87,83	260,44	149,05
1315 Vedoucí, ředitelé v restauracích a hotelích	8	12	152,93	107,08	305,97	198,90
1316 Vedoucí, ředitelé v dopravě, sklad., telekom. a na pošt. úřadech	10	36	162,73	120,06	265,87	182,07
1317 Vedoucí, ředitelé v podnicích poskytujících obchodní služby	14	42	233,49	145,54	634,36	306,42
1319 Vedoucí, ředitelé malých organizací ostatní (kult.,zdrav.,škol.)	5	33	268,42	202,77	352,14	264,78
2113 Chemici	4	27	181,13	116,38	397,32	208,40
2131 Projektanti a analytici výpočetních systémů	4	13	260,58	170,76	477,79	294,74
2132 Programátoři	9	39	164,13	121,72	239,84	173,37
2139 Ostatní odborníci zabývající se výpoč. tech. jinde neuvedení	22	41	200,98	120,05	268,68	203,25
2142 Projektanti staveb a areálů, stavební inženýři	10	64	164,05	137,46	288,65	203,53
2143 Projektanti elektrotechnických zařízení, elektroinženýři	11	42	202,68	146,00	402,56	222,76
2144 Projektanti elektron.systémů a telekom.sítí, inženýři - elektronici	4	18	163,90	144,92	294,54	195,09
2145 Projektanti a konstruktéři strojních zařízení, strojní inženýři	7	69	208,98	137,23	296,30	220,32
2147 Důlní a hutní inženýři, technologové, metalurgové	3	19	238,07	162,56	322,42	239,93
2149 Ostatní architekti, projekt., konstruk.a tech.inženýři (tvůr.prac.)	10	45	203,72	132,44	412,62	228,02
2221 Lékaři, ordináři (kromě zubních lékařů)	16	289	207,37	121,18	357,72	229,99
2224 Farmaceuti, magistři v lékárně, lékárníci	4	13	234,71	161,86	307,76	234,52
2411 Odb. prac. na úseku účetnictví, financí, daní, ap., hlavní účetní	27	79	174,53	114,84	297,37	195,16
2412 Odbor. pracovníci na úseku zaměstnaneckých, personálních věcí	15	26	143,61	76,34	208,39	146,39
2413 Odborní pracovníci v bankovníctví a pojišťovnictví	22	300	150,25	108,73	240,90	168,70
2419 Ostatní odborní pracovníci v oblasti podnikání	16	40	188,00	105,33	318,05	211,23
2421 Právníci, právní poradci (mimo advokacie a soudnictví)	10	12	219,35	143,71	309,02	228,77
2441 Ekonomové - vědecktí pracovníci, specialisté, experti	19	38	175,89	102,21	309,12	196,51
2451 Spisovatelé, autoři, kritikové, novináři, redaktoři	9	17	123,95	91,31	179,14	135,46
2470 Odborní administrativní pracovníci jinde neuvedení	19	40	126,21	83,78	281,39	165,68
3111 Technici ve fyzikálních a příbuzných oborech	8	23	155,20	91,49	280,99	171,49

Revidované výsledky ke dni 10. 3. 2010

Hodinový výdělek podle podskupin zaměstnání KZAM-R

kraj: Karlovarský

Podskupiny zaměstnání KZAM-R	Výběrový soubor		Medián	Diferenciace		Průměr
	počet org. jednotek	počet zaměst.		1. decil	9. decil	
			Kč/hod	Kč/hod	Kč/hod	Kč/hod
3112 Stavební technici	34	175	157,73	106,76	223,80	167,55
3113 Elektrotechnici	28	267	145,08	107,84	227,69	159,00
3114 Elektronici a technici v radiokomunikacích a telekomunikacích	11	69	151,52	111,21	207,17	154,95
3115 Strojírenští technici	26	318	146,59	103,83	216,96	154,70
3116 Chemičtí technici	10	122	201,18	102,06	246,99	187,14
3117 Důlní a hutní technici	4	274	196,85	172,87	236,17	203,87
3118 Technici v kartografii, kresličí a zeměměřiči	16	50	126,10	90,62	173,45	133,67
3119 Ostatní techničtí pracovníci jinde neuvedení	72	527	141,65	92,86	215,33	148,18
3122 Operátoři a obsluha výpočetní techniky	24	40	119,72	77,13	225,48	138,66
3129 Ostatní technici ve výpočetní technice jinde neuvedení	11	13	148,70	102,31	202,92	166,56
3151 Kolaudační technici a technici protipožární ochrany	5	25	185,21	144,63	241,60	186,83
3152 Bezpečnostní tech.a tech. pro kontrolu zdravotní nezávadnosti	21	67	124,95	95,66	211,62	141,50
3160 Technici železničního provozu	8	247	158,45	131,49	178,99	155,67
3211 Technici a laboranti v oblasti biologie a v příbuzných oborech	11	99	107,42	89,70	151,39	116,60
3212 Technici v agronomii, v lesnictví a v zemědělství	10	158	141,26	95,72	198,60	147,05
3223 Dietetici a odborníci na výživu	8	21	109,54	94,00	147,18	116,62
3226 Rehabilitační a fyzioterapeutičtí pracovníci (vč. odb. masérů)	10	138	115,88	89,36	144,05	116,09
3228 Farmaceutičtí asistenti	5	15	106,97	86,59	123,98	108,19
3231 Ošetřovatelé, všeobecné zdravotní sestry	15	768	111,95	86,50	140,77	113,43
3412 Pojišťovací agenti	12	57	133,44	80,98	165,66	132,37
3415 Obchodní cestující, profes. poradci v obchodě, obch.zástupci	35	84	149,05	91,20	246,36	166,13
3416 Nákupčí	37	105	117,31	79,29	167,92	121,50
3421 Obchodní agenti	36	177	151,32	99,00	233,92	159,36
3422 Odbytoví a přepravní agenti	51	193	134,25	85,43	227,67	158,06
3429 Ostatní obchodní agenti a makléři jinde neuvedení	3	10	121,89	106,50	188,05	137,97
3431 Odborné sekretářky, sekretáři	30	78	100,25	70,51	179,84	117,71
3433 Pracovníci v oblasti účetnictví, fakturace, rozpočet., kalkulace	90	484	130,60	90,40	193,37	142,59
3434 Pracovníci v oblasti statistiky a matematiky	9	15	130,17	79,71	205,37	145,78
3435 Pracovníci v oblasti práce a mezd (kromě účetních)	15	30	132,80	88,07	218,34	151,56
3436 Referenti osobních oddělení	26	48	138,54	87,87	239,41	152,59
3439 Ostatní odborní administrativní pracovníci jinde neuvedení	43	167	137,60	91,70	203,39	144,96
3471 Aranžéři, průmysloví a komerční návrháři, bytoví architekti	10	13	75,74	68,50	115,96	84,20
3482 Trenéři, cvičitelé a úředníci sportovních podniků a klubů	4	11	120,19	88,17	148,72	120,21
4113 Pracovníci přípravy dat výpočetní techniky	9	22	75,25	70,29	121,81	87,49
4115 Sekretářky, sekretáři	49	141	99,62	71,50	159,19	108,13
4121 Nižší účetní	19	48	96,47	67,79	160,58	101,97
4123 Nižší finanční, daňoví úředníci a úředníci v příbuzných oborech	10	49	126,58	54,67	288,01	146,15
4131 Úředníci ve skladech	63	241	95,54	72,46	138,87	103,68
4132 Úředníci ve výrobě (např. výrobní plánovači)	17	51	125,38	76,10	159,21	119,79
4133 Úředníci v dopravě a v přepravě (dispečeri, kontrolori apod.)	17	60	121,03	102,14	160,98	136,92
4142 Poštovní doručovatelé, úředníci v třídárnách	5	437	83,40	73,08	103,48	86,26
4190 Ostatní nižší úředníci jinde neuvedení	8	18	116,88	69,52	256,70	129,07
4211 Pokladníci (v bankách, pojišťovnách, spořitelnách, na poště)	25	104	111,69	83,74	146,92	113,37
4212 Úředníci na přepážkách a směnárnicích	23	375	96,65	82,57	134,80	103,68

Revidované výsledky ke dni 10. 3. 2010

Hodinový výdělek podle podskupin zaměstnání KZAM-R

kraj: Karlovarský

Podskupiny zaměstnání KZAM-R	Výběrový soubor		Medián	Diferenciace		Průměr
	počet org. jednotek	počet zaměst.		1. decil	9. decil	
			Kč/hod	Kč/hod	Kč/hod	Kč/hod
4213 Pokladníci v obchodě, společném stravování apod.	28	449	77,14	65,80	93,66	78,36
4214 Prodavači vstupenek, jízdenek apod.	10	86	112,06	94,73	126,30	110,06
4215 Bookmakeři, krupiéři a úředníci sázkových kanceláří	8	219	117,87	72,10	184,08	122,88
4222 Recepční	18	315	99,00	77,50	128,00	101,43
4223 Telefonisté	6	11	67,54	55,69	95,71	70,72
5121 Pracovníci dohlížející nad obsluhujícím personálem, hospodyně	17	198	76,35	64,37	145,01	93,55
5122 Kuchaři	27	527	90,90	58,41	135,73	97,56
5123 Číšníci, servírky	16	543	83,16	66,44	113,64	88,33
5132 Pečovatelé a pomoc.ošetřovatelé v zařiz.soc.péče, v nemocnicích	7	269	69,58	56,75	88,62	71,28
5141 Kadeřníci a holiči	4	28	61,71	59,23	106,81	72,31
5142 Kosmetiči, maskéři	5	19	108,24	73,86	141,49	107,82
5144 Maséři	10	202	84,62	72,65	103,80	86,33
5149 Ostatní pracovníci zajišťující osobní služby jinde neuvedení	8	154	73,23	66,16	89,03	75,70
5161 Hasiči, požárníci	3	68	172,57	126,23	195,26	167,60
5169 Ostatní pracovníci ochrany a ostrahy jinde neuvedení	29	425	73,57	55,37	107,43	77,62
5211 Prodavači v obchodech	84	1 054	77,28	62,62	109,58	83,38
6113 Zahradníci a pěstitelé zahradních plodin a sazenic	9	16	85,52	65,84	112,32	91,68
6141 Dělníci pro pěstění a ošetřování lesa	8	120	74,30	55,00	100,09	76,04
6142 Dělníci pro těžbu dřeva (kromě obsluhy pojízdných zařízení)	5	101	108,16	74,32	152,34	110,68
7122 Zedníci, kameníci, omítkáři	29	210	99,97	73,33	136,68	102,45
7123 Betonáři, děl.specializovaní na pokládání betonových povrchů	4	40	104,34	73,66	146,82	107,26
7124 Tesaři a truhláři	12	40	93,07	68,79	134,38	98,27
7129 Ost. stavební dělníci hlavní stav. výroby a prac.v ost. oborech	14	81	108,90	70,97	147,01	107,97
7136 Instalatéři, potrubáři, stavební zámečníci, klempíři	24	164	116,63	88,78	143,40	115,34
7137 Stavební a provozní elektrikáři	17	52	134,84	81,87	176,81	133,15
7139 Ostatní děl.zajišťující dokonč.stavební práce a děl.v příb.obor.	4	19	109,69	65,70	172,07	111,94
7142 Lakýrníci a pracovníci v příbuzných oborech	6	26	116,34	76,69	172,77	118,72
7212 Svářeči, řezači plamenem a páječi	13	142	128,47	82,58	179,49	127,92
7213 Výrobci a opraváři výrobků a dílů z plechů	6	10	101,11	77,20	132,67	103,20
7222 Nástrojaři, kovomodeláři, kovodělníci, zámečníci	61	1 452	129,23	82,61	168,78	126,09
7223 Seřizovači a obsl. obráběcích strojů (kromě autom. a poloaut.)	16	193	111,50	78,93	152,89	114,71
7224 Brusiči, leštiči a ostříči nástrojů	10	180	92,65	60,00	178,11	111,04
7231 Mechanici a opraváři motorových vozidel	22	96	125,43	87,48	162,80	127,96
7234 Mechanici a opraváři kolejových vozidel	6	185	133,14	96,90	153,31	128,93
7235 Mechanici a opraváři obráběcích, zeměd. strojů a prům. zařízení	11	92	129,98	92,04	187,21	140,66
7239 Ostatní mechanici a opraváři strojů a zařízení bez elektro j.n.	6	21	131,50	102,21	169,86	135,19
7241 Elektromech., opraváři a seřizovači různých typů elektr. zařízení	41	1 614	99,14	66,64	161,37	107,85
7243 Mechanici, seřizovači, opraváři elektronických zařízení	13	176	140,20	105,31	177,24	141,23
7244 Telefonní a telegrafní mechanici, montéři a opraváři	6	32	118,44	102,86	156,74	125,20
7246 Montéři a opraváři silnoproudých elektrických vedení	8	201	156,69	121,11	182,18	154,57
7311 Výrobci, mechanici a opraváři přesných přístrojů a zařízení	3	18	133,74	76,67	149,80	127,33
7312 Výrobci a ladiči hudebních nástrojů	3	381	86,15	61,71	128,81	91,13
7321 Výrobci hrnčič., porcel. zboží, žáruvzd.výrobků, brus.kotoučů	7	825	73,54	55,80	103,49	77,51
7322 Dělníci při výrobě skla, sklářů vč. brusičů a leštičů	6	144	115,74	62,47	167,31	112,60

Revidované výsledky ke dni 10. 3. 2010

Hodinový výdělek podle podskupin zaměstnání KZAM-R

kraj: Karlovarský

Podskupiny zaměstnání KZAM-R	Výběrový soubor		Medián	Diferenciace		Průměr
	počet org.	počet		1. decil	9. decil	
	jednotek	zaměst.	Kč/hod	Kč/hod	Kč/hod	Kč/hod
7324 Malíři skla a keramiky a prac. v příb.obor. (vč.výrobců zrcadel)	8	269	79,10	52,94	123,92	85,19
7341 Tiskaři, sazeči (kromě obsluhy tiskárenských strojů)	5	37	89,92	68,10	130,62	98,54
7411 Zpracovatelé masa, ryb vč. uzenářů a konzervovačů masa a ryb	8	21	89,33	76,87	95,38	88,06
7412 Zpracovatelé pekárenských a cukrářských výrobků	13	96	84,77	67,35	107,70	86,53
7422 Umělečtí truhláři, řezbáři, výrobci a opraváři výrobků ze dřeva	6	10	116,27	90,72	175,16	124,06
7439 Ost. dělníci při výrobě textilu, oděvů a výrobků z kůže, kožešin	3	665	63,90	51,30	82,24	65,85
8112 Obsluha zařízení pro úpravu rudných a nerudných surovin	3	425	124,76	83,66	166,82	125,69
8131 Obsluha pecí na výrobu skla a keramiky	8	121	132,79	87,85	174,73	133,17
8139 Obsluha ostatních zařízení na výrobu skla a keramiky	3	22	110,81	92,82	133,25	111,67
8159 Obsluha ostatních zařízení při chemické výrobě jinde neuvedená	6	235	123,30	98,48	143,78	122,46
8161 Obsluha zařízení při výrobě a rozvodu elektřiny	3	211	176,71	140,29	206,29	174,83
8162 Obsluha parních turbín, ohřívačů a motorů	15	60	125,11	81,05	242,78	155,32
8163 Obsluha zařízení při úpravě, čištění a rozvodu vody	14	184	125,81	96,06	180,38	133,59
8171 Obsluha automatických nebo poloautomatic. montážních linek	7	88	98,44	75,28	111,40	96,22
8180 Obsluha strojů a zařízení pro práce na železničním svršku	5	69	125,42	100,62	151,29	127,42
8211 Obsluha automat. nebo poloaut. obráběcích strojů (kromě 722)	12	100	113,70	81,37	157,04	115,55
8223 Obsluha strojů při konečné úpravě a nanášení ochran. povlaků	3	16	106,87	85,54	159,51	116,17
8232 Obsluha strojů na výrobu plastových výrobků (vč. laminování)	4	151	123,14	96,56	170,56	127,32
8240 Obsluha automat. nebo poloautomatic. dřevoobráběcích strojů	4	102	151,88	82,53	194,29	145,10
8251 Obsluha tiskárenských strojů	3	40	61,74	49,18	114,28	73,15
8264 Obsluha strojů na bělení, barvení, čištění, praní, žehlení textilu	4	50	89,71	68,75	130,81	95,51
8281 Montážní dělníci montující mechanická zařízení (stroje, vozidla)	7	967	99,59	59,64	145,76	100,23
8283 Montážní dělníci montující elektronická zařízení	4	298	76,59	57,64	97,38	79,35
8284 Montážní dělníci montující výrobky z kovů, pryže a plastů	5	792	91,77	75,37	109,97	92,96
8287 Montážní dělníci montující výrobky z kombinovaných materiálů	3	356	97,05	70,98	121,18	96,51
8290 Obsluha jiných stacionárních zařízení a ostatní montážní dělníci	6	81	134,69	82,78	158,97	125,03
8311 Strojvedoucí	5	369	159,04	139,00	172,35	157,16
8313 Dělníci zabezpečující sestavování vlaků (brzdaři, výhybkáři)	6	299	126,91	113,92	141,94	127,24
8314 Dělníci zabezpečující jízdu vlaků v mezistaničních úsecích	4	118	130,08	94,43	148,58	128,18
8321 Řidiči osobních a malých dodávkových automobilů, taxikáři	20	63	101,21	79,26	130,42	103,64
8324 Řidiči nákladních automobilů a tahačů	49	399	120,51	75,74	161,38	118,97
8326 Řidiči speciálních vozidel	5	68	136,61	97,91	154,41	132,18
8331 Obsluha zemědělských a lesních strojů	8	110	123,61	75,09	173,50	124,34
8332 Obsluha zemních a příbuzných strojů	14	327	143,74	104,90	163,78	139,40
8333 Obsluha jeřábů, zdvihacích a podobných manipulačních zařízení	10	28	98,19	78,75	158,36	110,72
8334 Obsluha vysokozdvíhacích a ostatních motorových vozíků	28	282	99,82	78,56	127,96	102,30
9132 Pomocníci a uklízeči v kancelářích, hotelích, nemocnicích ap.	77	892	67,69	52,29	85,33	69,03
9141 Domovníci, správci domu	19	74	90,42	60,63	124,47	92,05
9151 Poslíčci, nosiči zavazadel a doručovatelé	7	35	72,00	50,97	94,86	73,04
9152 Vrátní, hlídači, uváděči a šatnářky	33	160	67,09	53,32	85,48	68,60
9162 Metaři, čističi záchodků, žump, kanálů a podobných zařízení	4	28	104,96	93,80	150,26	114,28
9312 Pomocní a nekvalif. dělníci na stavbách a údržbě silnic, přehrad	4	40	114,80	89,57	138,20	113,98
9321 Pomocní a nekvalifikovaní montážní a manipulační dělníci	30	476	73,17	53,07	103,44	76,62
9322 Ruční baliči a pytlouvači	9	83	70,19	54,32	98,87	74,76

Revidované výsledky ke dni 10. 3. 2010

**Hodinový výdělek
podle podskupin zaměstnání KZAM-R**

kraj: Karlovarský

Podskupiny zaměstnání KZAM-R	Výběrový soubor		Medián	Diferenciace		Průměr
	počet org. jednotek	počet zaměst.		1. decil	9. decil	
			Kč/hod	Kč/hod	Kč/hod	Kč/hod
9323 Dělníci nádvorní skupiny (pomocní montéři)	12	99	57,00	51,75	72,00	61,33
9333 Vazači a nosiči břemen, přístavní dělníci (dokaři)	5	13	78,42	62,17	109,57	80,89
9339 Pomocní a nekvalif. pracovníci v dopravě, ve skladech, v telek.	39	316	83,88	64,17	122,41	90,08

4. čtvrtletí 2007

RSCP - podnikatelská sféra

PS-V6

Revidované výsledky ke dni 10. 3. 2010

Hodinový výdělek
podle kategorií zaměstnání

kraj: Karlovarský

Kategorie zaměstnání	Struktura zaměstnanců	Medián	Diferenciace		Průměr
			1. decil	9. decil	
	%	Kč/hod	Kč/hod	Kč/hod	Kč/hod
D Manuální pracovníci	71,6	91,95	59,77	148,86	99,21
T Nemanuální pracovníci	28,4	129,32	77,73	246,08	158,38
Relace D/T (%)		71,1	76,9	60,5	62,6
C E L K E M - podnikatelská sféra	100	99,78	62,07	175,96	116,01

manuální pracovníci - zaměstnanci s převážně manuálním charakterem práce (hlavní třída KZAM-R 6-9 a vybraná zaměstnání hl. třídy 5)

nemanuální pracovníci - zaměstnanci s převážně nemanuálním charakterem práce (hlavní třída KZAM-R 1-4 a vybraná zaměstnání hl. třídy 5)

4. čtvrtletí 2007

RSCP - podnikatelská sféra

PS-V8

Revidované výsledky ke dni 10. 3. 2010

Hodinový výdělek
podle pohlaví

kraj: Karlovarský

Pohlaví	Struktura zaměstnanců	Medián	Diferenciace		Průměr
			1. decil	9. decil	
	%	Kč/hod	Kč/hod	Kč/hod	Kč/hod
M Muž	59,0	113,09	69,45	192,53	129,27
Ž Žena	41,0	86,78	57,08	141,49	96,94
Relace Ž/M (%)		76,7	82,2	73,5	75,0
C E L K E M - podnikatelská sféra	100	99,78	62,07	175,96	116,01

Hrubá měsíční mzda a její složky, diference, placená doba v podnikatelské sféře

kraj: Karlovarský

Medián hrubé měsíční mzdy 18 596 Kč/měs

Diference

1. decil - 10 % hodinových výdělků menších než	11 674 Kč/měs
1. kvartil - 25 % hodinových výdělků menších než	14 291 Kč/měs
Medián - 50 % hodinových výdělků menších než	18 596 Kč/měs
3. kvartil - 25 % hodinových výdělků větších než	25 516 Kč/měs
9. decil - 10 % hodinových výdělků větších než	33 864 Kč/měs

Průměr hrubé měsíční mzdy 21 852 Kč/měs

Vybrané složky hrubé měsíční mzdy

prémie a odměny	14,6 %
příplatky za přesčas	0,8 %
příplatky ostatní	5,8 %
náhrady	10,2 %
odměny za pohotovost	0,3 %

Průměrná placená doba 172,7 hod/měs

1. - 4. čtvrtletí 2007

RSCP - podnikatelská sféra

Revidované výsledky ke dni 10. 3. 2010

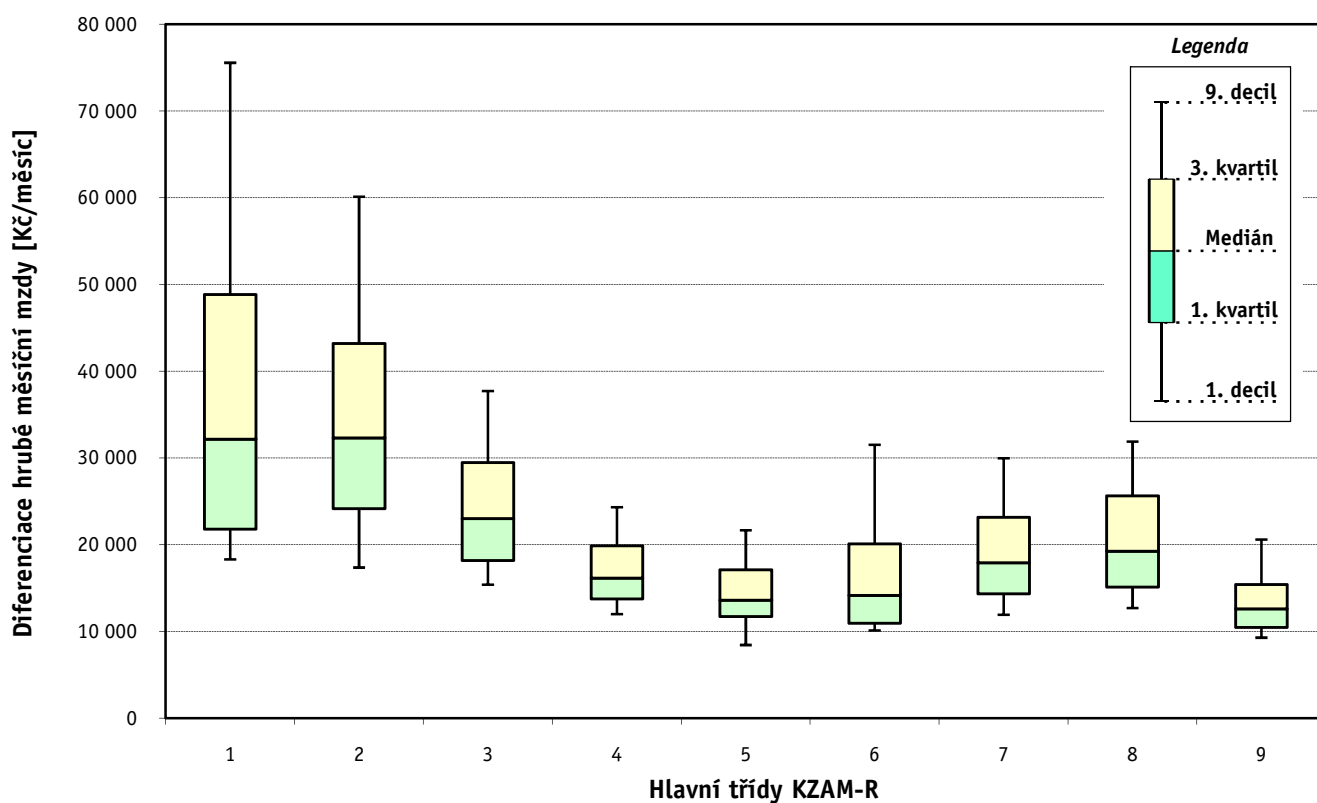
Hrubá měsíční mzda a její složky, diferenciaci, placená doba podle hlavních tříd zaměstnání KZAM-R

kraj: **Karlovarský**

Hlavní třída zaměstnání KZAM - R	Struktura zaměstnanců	Medián
	%	Kč/měs

1 Zákodárci, vedoucí a řídící pracovníci	5,3	32 171
2 Vědečtí a odborní duševní pracovníci	3,4	32 339
3 Techničtí, zdravotničtí a pedagogičtí pracovníci	15,2	23 001
4 Nižší administrativní pracovníci	5,4	16 156
5 Provozní pracovníci ve službách a obchodu	7,4	13 590
6 Dělníci v zemědělství, lesnictví a rybářství	1,0	14 145
7 Řemeslníci, výrobci a zpracovatelé	28,5	17 920
8 Obsluha strojů a zařízení	25,4	19 238
9 Pomocní a nekvalifikovaní pracovníci	8,4	12 599

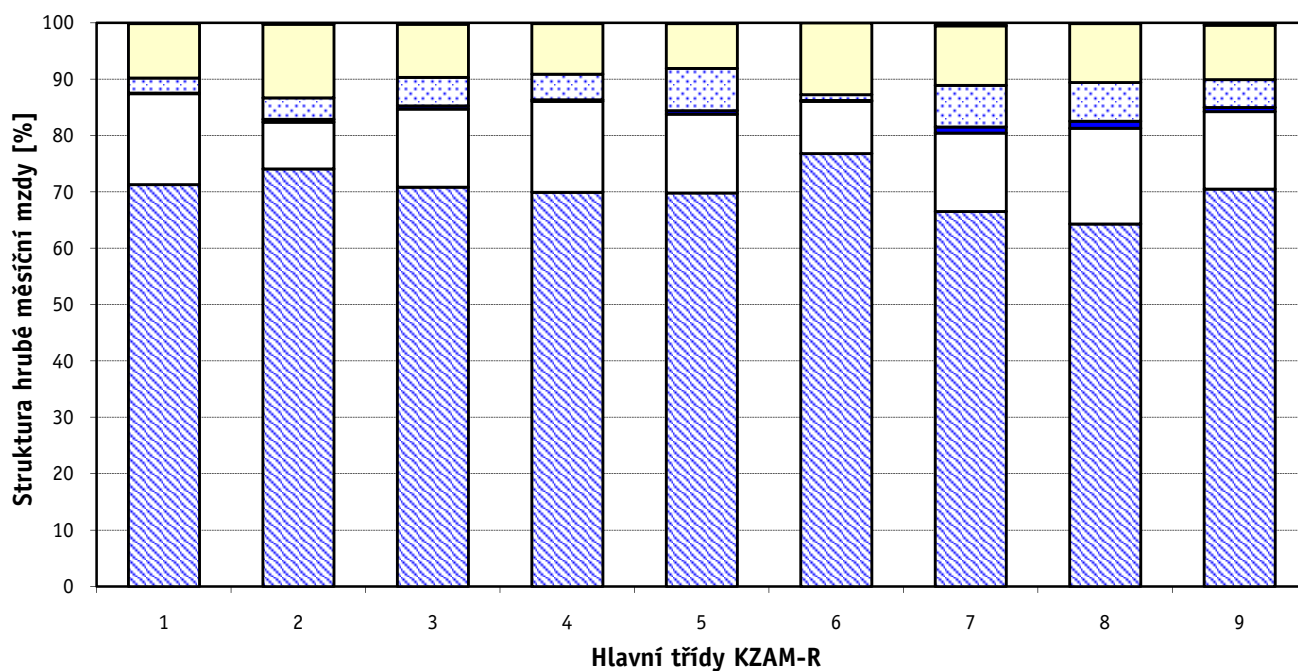
C E L K E M - podnikatelská sféra	100	18 596
--	------------	---------------



Hrubá měsíční mzda a její složky, diference, placená doba podle hlavních tříd zaměstnání KZAM-R

kraj: Karlovarský

Diference				Průměr	Vybrané složky hrubé měsíční mzdy					Placená doba
1. decil	1. kvartil	3. kvartil	9. decil		prémie a odměny	příplatky za přesčas	příplatky ostatní	náhrady	odměny za pohotovost	
Kč/měs	Kč/měs	Kč/měs	Kč/měs	Kč/měs	%	%	%	%	%	hod/měs
18 324	21 789	48 873	75 581	44 868	16,2	0,1	2,6	9,7	0,1	170,9
17 373	24 176	43 209	60 138	40 502	8,3	0,5	3,8	13,0	0,2	170,9
15 408	18 168	29 482	37 721	24 989	13,9	0,6	5,0	9,4	0,2	171,1
11 997	13 768	19 882	24 327	17 462	16,1	0,3	4,6	9,0	0,1	169,7
8 435	11 728	17 099	21 668	14 871	14,0	0,6	7,5	8,0	0,1	173,1
10 109	10 961	20 094	31 532	17 399	9,2	0,2	1,0	12,7	0,0	173,4
11 934	14 334	23 155	29 964	19 561	13,9	1,1	7,4	10,6	0,5	174,3
12 692	15 127	25 631	31 905	20 924	17,0	1,2	6,9	10,5	0,1	173,1
9 288	10 488	15 407	20 592	13 991	13,7	0,8	4,9	9,7	0,4	172,9
11 674	14 291	25 516	33 864	21 852	14,6	0,8	5,8	10,2	0,3	172,7



■ hlavní část mzdy za práci □ prémie a odměny ■ příplatky za přesčas ■ příplatky ostatní □ náhrady ■ odměny za pohotovost

Revidované výsledky ke dni 10. 3. 2010

Hrubá měsíční mzda a její složky, diference, placená doba podle podskupin zaměstnání KZAM-R

kraj: Karlovarský

Podskupiny zaměstnání KZAM-R	Počet zaměstnanců přepočtený podle placených měsíců	Medián
		Kč/měs
1210 Ředitelé a prezidenti velkých organizací, podniků	62	91 349
1221 Vedoucí pracovníci v zemědělství, lesnictví, rybářství a myslivosti	25	38 536
1222 Vedoucí pracovníci v průmyslu (ve výrobě)	133	45 543
1223 Vedoucí pracovníci ve stavebnictví a zeměměřičtví	38	42 032
1224 Vedoucí pracovníci ve velkoobchodě a v maloobchodě	229	20 819
1225 Vedoucí pracovníci v restauracích a hotelích	19	32 363
1226 Vedoucí pracovníci v dopravě, skladování, telekomunik. a na poštovních úřadech	124	22 610
1227 Vedoucí pracovníci v organizacích zaměřených na poskytování obchodních služeb	68	48 838
1229 Vedoucí pracovních dílčích celků jinde neuvedení (kulturních,zdravotn.,školských)	81	31 365
1231 Vedoucí pracovníci finančních a hospodářských (správních) útvarů	93	47 270
1232 Vedoucí pracovníci personálních útvarů a útvarů průmyslových vztahů	24	47 507
1233 Vedoucí pracovníci obytných útvarů (včetně průzkumu trhu)	61	40 776
1234 Vedoucí pracovníci reklamních útvarů a útvarů pro styk s veřejností	11	40 711
1235 Vedoucí pracovníci zásobovacích útvarů	20	30 140
1236 Vedoucí pracovníci výpočetních útvarů	16	39 066
1237 Vedoucí pracovníci výzkumných a vývojových útvarů	23	43 218
1239 Vedoucí pracovníci ostatních útvarů jinde neuvedení	78	59 582
1312 Vedoucí, ředitelé v průmyslu (ve výrobě)	65	36 840
1314 Vedoucí, ředitelé ve velkoobchodu a maloobchodu	71	21 943
1315 Vedoucí, ředitelé v restauracích a hotelích	12	22 506
1316 Vedoucí, ředitelé v dopravě, skladování, telekomunikacích a na poštovních úřadech	35	27 554
1317 Vedoucí, ředitelé v podnicích poskytujících obchodní služby	39	32 444
1319 Vedoucí, ředitelé malých organizací ostatní (kultura,zdravotnictví,školství)	33	43 964
2113 Chemici	26	28 028
2131 Projektanti a analytici výpočetních systémů	13	44 417
2132 Programátoři	39	26 499
2139 Ostatní odborníci zabývající se výpočetní technikou jinde neuvedení	38	32 726
2142 Projektanti staveb a areálů, stavební inženýři	62	27 901
2143 Projektanti elektrotechnických zařízení, elektroinženýři	31	33 563
2144 Projektanti elektronických systémů a telekomunikačních sítí, inženýři - elektronik	18	31 012
2145 Projektanti a konstruktéři strojních zařízení, strojní inženýři	65	33 853
2147 Důlní a hutní inženýři, technologové, metalurgové	18	45 671
2149 Ostatní architekti, projektanti, konstruktéři a techničtí inženýři (tvůrčí pracovníci)	43	33 658
2221 Lékaři, ordináři (kromě zubních lékařů)	239	43 283
2411 Odborní pracovníci na úseku účetnictví, financí, daní, apod., hlavní účetní	74	30 093
2412 Odborní pracovníci na úseku zaměstnaneckých, personálních věcí	25	24 873
2413 Odborní pracovníci v bankovníctví a pojišťovníctví	265	27 952
2419 Ostatní odborní pracovníci v oblasti podnikání	37	31 877
2421 Právníci, právní poradci (mimo advokacie a soudnictví)	10	38 090
2441 Ekonomové - vědecktí pracovníci, specialisté, experti	35	28 998
2451 Spisovatelé, autoři, kritikové, novináři, redaktori	16	21 379
2470 Odborní administrativní pracovníci jinde neuvedení	33	21 415
3111 Technici ve fyzikálních a příbuzných oborech	22	25 169
3112 Stavební technici	160	26 993

Hrubá měsíční mzda a její složky, diferenciacie, placená doba podle podskupin zaměstnání KZAM-R

kraj: Karlovarský

Diferenciace				Průměr	Vybrané složky hrubé měsíční mzdy					Placená doba
1. decil	1. kvartil	3. kvartil	9. decil		prémie a odměny	příplatky za přesčas	příplatky ostatní	náhrady	odměny za pohotovost	
Kč/měs	Kč/měs	Kč/měs	Kč/měs	Kč/měs	%	%	%	%	%	hod/měs
31 473	55 466	130 037	252 669	135 472	22,0	0,0	0,4	9,5	0,0	167,9
29 521	34 883	58 939	66 647	44 104	32,4	0,3	0,2	9,3	0,6	169,4
24 645	31 035	70 473	104 454	73 057	21,0	0,1	1,6	10,2	0,0	167,6
26 816	36 368	64 154	77 424	50 703	19,1	0,1	0,9	10,2	0,0	172,6
14 536	16 619	27 048	36 916	24 153	11,9	0,4	4,3	8,4	0,3	175,4
15 235	17 312	43 457	51 147	32 453	20,2	0,3	3,6	6,4	0,0	173,7
18 718	20 219	28 840	38 722	26 433	19,7	0,1	3,2	12,5	1,4	164,2
29 810	35 591	67 398	97 693	55 965	25,4	0,0	2,7	9,0	0,3	171,9
20 905	23 361	50 973	78 821	40 750	21,9	0,1	5,4	6,8	0,0	170,2
25 641	29 894	64 503	80 639	54 438	18,2	0,0	1,1	10,5	0,1	167,0
26 355	31 172	59 879	75 291	50 949	15,1	0,0	0,9	10,3	0,3	167,0
23 609	27 272	51 358	74 415	68 649	21,4	0,1	2,0	10,3	0,1	167,9
23 936	25 989	46 250	72 810	41 018	30,1	0,1	0,1	7,9	0,0	165,7
20 217	24 850	48 413	62 934	35 655	14,3	0,2	2,1	10,8	0,0	168,6
26 230	29 205	63 605	87 424	49 613	16,1	0,1	0,8	9,3	1,9	167,7
23 588	34 470	61 815	76 455	48 484	16,4	0,1	2,2	10,7	0,0	167,4
24 521	39 655	66 209	75 685	54 879	19,6	0,2	1,6	10,6	0,4	167,6
20 651	27 310	54 045	101 273	47 783	22,5	0,1	1,0	10,3	0,6	170,3
14 151	16 246	28 918	46 243	29 012	16,7	0,4	3,2	7,7	0,5	177,6
18 552	19 631	32 298	54 479	30 428	24,1	0,3	1,6	7,4	0,0	176,5
24 353	25 527	34 928	45 543	31 518	25,6	0,1	2,1	10,4	0,0	165,5
21 982	23 626	56 347	84 912	45 660	13,2	0,0	0,6	9,1	0,0	173,6
34 454	39 240	50 431	54 787	44 125	41,6	0,0	6,2	8,0	0,0	169,5
19 075	22 036	32 476	65 402	32 371	3,5	0,0	0,0	13,4	0,0	163,6
24 888	34 661	50 332	68 048	44 615	11,3	0,0	0,8	12,8	2,8	164,0
20 888	24 893	41 742	47 471	32 445	14,9	0,3	9,9	10,4	1,7	166,2
20 482	26 161	39 275	56 134	34 685	14,0	0,1	1,6	9,6	0,5	167,3
21 460	22 532	40 372	62 900	43 564	4,5	0,3	1,1	19,9	0,1	162,7
24 470	26 077	38 663	63 169	36 276	12,8	0,2	4,8	10,7	1,9	165,5
23 132	24 470	42 769	61 343	34 625	2,1	1,0	2,3	9,8	4,3	172,8
22 636	28 552	39 696	55 401	40 626	10,4	0,1	0,4	13,5	0,0	163,9
30 727	39 009	47 676	58 542	45 922	12,2	0,0	20,7	11,1	0,3	163,9
22 311	29 578	38 867	56 764	37 167	14,6	0,0	2,6	10,0	0,1	163,1
24 859	32 573	59 684	73 863	47 677	11,1	2,8	15,4	8,4	0,7	189,6
20 582	23 300	41 547	52 980	34 313	11,7	0,2	0,9	10,6	0,0	169,0
13 594	18 557	28 551	34 426	25 164	23,5	0,0	5,7	9,9	0,0	170,0
20 770	24 256	34 031	43 157	30 794	13,4	0,1	1,0	9,6	0,0	172,6
18 097	23 554	45 013	60 264	37 887	18,3	0,1	0,3	9,3	0,1	169,0
25 403	34 306	46 020	52 151	40 909	11,3	0,0	6,6	11,1	0,0	165,3
17 348	23 898	42 114	55 721	36 647	15,5	0,0	0,6	12,8	0,0	164,9
14 270	17 100	23 121	30 456	21 478	11,3	0,0	2,4	8,4	0,1	178,6
15 274	18 159	32 936	40 136	29 007	13,1	0,1	0,7	9,2	0,0	169,4
13 663	15 176	38 078	46 430	27 971	8,6	0,1	2,3	10,5	0,0	167,2
18 119	22 464	33 550	41 026	28 829	17,5	0,3	5,1	9,0	0,6	170,2

1. - 4. čtvrtletí 2007**RSCP - podnikatelská sféra**

Revidované výsledky ke dni 10. 3. 2010

**Hrubá měsíční mzda a její složky, diference, placená doba
podle podskupin zaměstnání KZAM-R**kraj: **Karlovarský**

Podskupiny zaměstnání KZAM-R	Počet zaměstnanců přepočtený podle placených měsíců	Medián
		Kč/měs
3113 Elektrotechnici	255	24 449
3114 Elektronici a technici v radiokomunikacích a telekomunikacích	67	26 674
3115 Strojírenští technici	303	25 815
3116 Chemičtí technici	119	37 819
3117 Důlní a hutní technici	268	39 316
3118 Technici v kartografii, kresliči a zeměměřiči	46	20 451
3119 Ostatní techničtí pracovníci jinde neuvedení	499	24 233
3122 Operátoři a obsluha výpočetní techniky	39	21 249
3129 Ostatní technici ve výpočetní technice jinde neuvedení	13	27 000
3151 Kolaudační technici a technici protipožární ochrany	24	34 224
3152 Bezpečnostní technici a technici pro kontrolu zdravotní nezávadnosti a jakosti	56	21 749
3160 Technici železničního provozu	247	26 895
3211 Technici a laboranti v oblasti biologie a v příbuzných oborech	86	21 107
3212 Technici v agronomii, v lesnictví a v zemědělství	147	28 846
3223 Dietetici a odborníci na výživu	18	19 108
3226 Rehabilitační a fyzioterapeutičtí pracovníci (vč. odborných masérů)	123	19 481
3228 Farmaceutičtí asistenti	11	19 446
3231 Ošetřovatelé, všeobecné zdravotní sestry	664	19 282
3412 Pojišťovací agenti	52	20 290
3415 Obchodní cestující, profesionální poradci v obchodě, obchodní zástupci	79	28 078
3416 Nákupčí	95	20 916
3421 Obchodní agenti	166	24 313
3422 Odbytoví a přepravní agenti	180	22 430
3429 Ostatní obchodní agenti a makléři jinde neuvedení	10	21 897
3431 Odborné sekretářky, sekretáři	70	16 991
3433 Pracovníci v oblasti účetnictví, fakturace, rozpočtovnictví, kalkulace	442	22 300
3434 Pracovníci v oblasti statistiky a matematiky	13	20 513
3435 Pracovníci v oblasti práce a mezd (kromě účetních)	29	21 220
3436 Referenti osobních oddělení	46	23 884
3439 Ostatní odborní administrativní pracovníci jinde neuvedení	158	23 074
4113 Pracovníci přípravy dat výpočetní techniky	17	13 068
4115 Sekretářky, sekretáři	130	17 020
4121 Nižší účetní	43	15 933
4123 Nižší finanční, daňoví úředníci a úředníci v příbuzných oborech	23	23 610
4131 Úředníci ve skladech	212	16 526
4132 Úředníci ve výrobě (např. výrobní plánovači)	49	20 614
4133 Úředníci v dopravě a v přepravě (dispečeri, kontroloři apod.)	57	20 176
4142 Poštovní doručovatelé, úředníci v třídárnách	362	14 375
4190 Ostatní nižší úředníci jinde neuvedení	16	23 106
4211 Pokladníci (v bankách, pojišťovnách, spořitelnách, na poště)	100	19 787
4212 Úředníci na přepážkách a směnárnicích	307	16 408
4213 Pokladníci v obchodě, společném stravování apod.	279	13 119
4214 Prodavači vstupenek, jízdenek apod.	79	18 969
4215 Bookmakeři, krupiéři a úředníci sázkových kanceláří	186	21 860

Hrubá měsíční mzda a její složky, diference, placená doba podle podskupin zaměstnání KZAM-R

kraj: Karlovarský

Diference				Průměr	Vybrané složky hrubé měsíční mzdy					Placená doba
1. decil	1. kvartil	3. kvartil	9. decil		prémie a odměny	příplatky za přesčas	příplatky ostatní	náhrady	odměny za pohotovost	
Kč/měs	Kč/měs	Kč/měs	Kč/měs	Kč/měs	%	%	%	%	%	hod/měs
17 013	20 621	30 243	36 691	25 821	12,8	0,9	4,0	11,2	1,5	169,7
17 895	22 914	30 646	34 142	26 999	12,1	0,9	1,3	8,8	1,2	172,8
17 628	21 285	30 599	35 786	26 463	12,2	1,0	3,6	10,0	0,2	168,3
16 479	29 944	41 960	45 522	34 969	13,0	0,6	11,0	11,7	0,3	166,8
35 063	37 493	42 397	45 812	40 279	17,4	0,1	14,8	10,3	0,7	163,7
14 647	17 849	25 091	29 386	21 897	15,1	0,2	3,1	10,2	0,2	166,5
16 137	19 530	30 396	36 549	25 869	16,9	0,7	2,9	10,3	0,3	170,6
14 717	17 089	30 070	39 305	24 818	11,8	0,1	3,2	9,9	0,8	168,8
21 698	24 301	28 506	41 721	29 078	17,5	0,3	3,0	9,1	3,9	168,6
25 298	27 724	36 749	41 966	32 772	8,2	1,0	17,5	10,7	2,7	169,1
17 054	19 934	28 464	36 676	25 075	13,9	0,4	0,9	11,9	0,0	170,1
21 339	24 534	28 298	29 711	26 172	4,5	2,0	12,6	12,0	1,0	169,5
16 564	17 963	27 701	30 444	22 676	7,2	3,4	10,4	9,7	0,0	187,5
20 617	24 113	32 343	34 797	28 317	22,7	0,2	1,6	15,2	0,1	169,8
15 719	18 472	21 481	27 556	20 304	14,0	0,1	5,9	8,6	0,0	172,3
14 836	17 388	21 630	24 148	19 524	12,0	0,2	2,3	7,3	0,0	168,7
15 072	16 878	20 471	22 516	19 080	3,1	0,6	3,8	7,7	0,0	180,7
15 174	16 888	21 943	25 221	20 068	6,9	1,0	12,2	8,9	0,3	172,5
18 431	19 149	21 878	26 252	22 289	15,4	0,0	0,3	10,4	0,0	173,2
16 209	20 703	36 747	43 278	29 625	27,0	0,8	3,9	8,5	0,0	173,2
13 524	16 673	26 874	30 718	21 918	11,6	0,1	5,8	10,9	0,0	168,5
17 011	20 836	34 929	47 458	28 333	16,0	0,1	3,9	9,9	0,0	166,4
15 140	18 179	28 590	38 383	24 996	18,1	0,5	2,4	10,4	0,0	170,2
18 708	19 695	25 331	27 563	22 964	24,8	0,0	2,2	7,5	0,0	172,0
12 482	14 695	26 111	31 077	20 958	12,2	0,2	5,3	9,4	0,0	168,9
15 431	18 568	28 394	35 162	24 672	16,4	0,1	3,5	10,2	0,0	167,3
15 497	18 274	34 345	39 593	26 195	12,1	0,1	10,7	11,2	0,0	166,9
14 035	15 481	34 559	39 555	25 171	13,0	0,2	10,4	11,4	0,0	168,7
15 551	17 765	30 538	44 878	26 043	12,8	0,2	6,7	10,9	0,0	167,4
15 530	18 798	29 784	35 576	24 752	14,3	0,2	4,9	9,8	0,1	166,4
11 332	12 414	17 383	19 968	15 126	14,4	0,1	2,8	9,5	0,0	173,2
12 539	14 760	20 641	27 361	18 474	13,1	0,2	2,4	9,8	0,0	167,8
12 424	13 088	21 429	22 958	17 058	17,1	0,5	1,7	7,9	0,0	175,4
16 135	19 189	26 623	31 161	23 584	17,1	0,0	0,1	10,5	0,4	172,5
12 924	14 276	20 037	27 104	18 234	15,5	0,6	4,3	10,1	0,2	171,0
13 000	14 575	24 466	27 929	20 250	13,0	0,5	2,5	10,4	0,0	169,4
17 525	18 336	24 786	28 604	22 051	4,5	0,9	7,2	10,3	0,2	171,7
13 107	13 606	15 781	17 760	14 983	21,1	0,2	2,1	10,0	0,0	164,5
11 316	17 558	28 560	47 811	25 067	23,6	0,3	1,6	8,4	0,0	174,9
14 551	15 854	23 164	25 822	19 941	20,9	0,1	4,0	9,1	0,0	169,6
14 197	15 234	18 648	23 941	17 871	16,1	0,1	3,2	10,0	0,0	165,5
11 329	12 000	14 159	15 658	13 359	8,0	0,5	7,3	8,5	1,1	174,3
16 244	17 651	20 186	21 785	18 710	3,4	0,8	12,6	12,7	0,0	167,9
13 518	15 933	25 738	30 916	21 811	44,6	0,0	9,7	7,8	0,0	174,1

Revidované výsledky ke dni 10. 3. 2010

Hrubá měsíční mzda a její složky, diference, placená doba podle podskupin zaměstnání KZAM-R

kraj: Karlovarský

Podskupiny zaměstnání KZAM-R	Počet zaměstnanců přepočtený podle placených měsíců	Medián
		Kč/měs
4222 Recepční	257	16 784
4223 Telefonisté	10	11 000
5121 Pracovníci dohlížející nad obsluhujícím personálem, hospodyně	162	14 710
5122 Kuchaři	440	15 372
5123 Čišníci, servírky	413	15 102
5132 Pečovatelé a pomocní ošetřovatelé v zařízeních sociální péče, v nemocnicích	219	11 824
5141 Kadeřníci a holiči	19	12 182
5142 Kosmetiči, maskéři	14	18 165
5144 Maséři	166	14 052
5149 Ostatní pracovníci zajišťující osobní služby jinde neuvedení	135	12 577
5161 Hasiči, požárníci	66	31 413
5169 Ostatní pracovníci ochrany a ostrahy jinde neuvedení	394	12 941
5211 Prodavači v obchodech	762	13 735
6113 Zahradníci a pěstitelé zahradních plodin a sazenic	14	13 946
6141 Dělníci pro pěstění a ošetřování lesa	95	14 185
6142 Dělníci pro těžbu dřeva (kromě obsluhy pojízdných zařízení)	86	22 968
7122 Zedníci, kameníci, omítkáři	181	19 213
7123 Betonáři, dělníci specializovaní na pokládání betonových povrchů	36	19 636
7124 Tesaři a truhláři	31	19 239
7129 Ostatní stavební dělníci hlavní stavební výroby a pracovníci v ostatních oborech	71	18 893
7136 Instalatéři, potrubáři, stavební zámečníci, klempíři	160	19 351
7137 Stavební a provozní elektrikáři	52	23 882
7139 Ostatní dělníci zajišťující dokončovací stavební práce a dělníci v příbuzných obor.	18	22 642
7142 Lakýrníci a pracovníci v příbuzných oborech	23	18 317
7212 Svářeči, řezači plamenem a páječi	125	22 810
7222 Nástrojaři, kovomodeláři, kovodělníci, zámečníci	1 331	26 262
7223 Seřizovači a obsluha obráběcích strojů (kromě automatických a poloautomatických)	173	20 130
7224 Brusiči, leštiči a ostříči nástrojů	143	23 046
7231 Mechanici a opraváři motorových vozidel	89	23 590
7234 Mechanici a opraváři kolejových vozidel	172	22 190
7235 Mechanici a opraváři obráběcích, zemědělských strojů a průmyslového zařízení	79	24 382
7239 Ostatní mechanici a opraváři strojů a zařízení bez elektro jinde neuvedení	18	22 996
7241 Elektromechanici, opraváři a seřizovači různých typů elektrických zařízení	1 369	16 979
7243 Mechanici, seřizovači, opraváři elektronických zařízení	160	29 204
7244 Telefonní a telegrafní mechanici, montéři a opraváři	31	22 656
7246 Montéři a opraváři silnoproudých elektrických vedení	154	30 542
7311 Výrobci, mechanici a opraváři přesných přístrojů a zařízení	16	25 239
7312 Výrobci a ladiči hudebních nástrojů	324	15 530
7321 Výrobci hrnčířského, porcelánového zboží, žáruvzdorných výrobků, brus.kotoučů	712	13 776
7322 Dělníci při výrobě skla, skláři vč. brusičů a leštičů	138	20 059
7324 Malíři skla a keramiky a pracovníci v příbuzných oborech (vč. výrobců zrcadel)	237	14 864
7341 Tiskaři, sazeči (kromě obsluhy tiskárenských strojů)	31	16 597
7411 Zpracovatelé masa, ryb vč. uzenářů a konzervovačů masa a ryb	15	15 669
7412 Zpracovatelé pekárenských a cukrářských výrobků	70	13 878

Hrubá měsíční mzda a její složky, diferenciacie, placená doba podle podskupin zaměstnání KZAM-R

kraj: Karlovarský

Diferenciacie				Průměr	Vybrané složky hrubé měsíční mzdy					Placená doba
1. decil	1. kvartil	3. kvartil	9. decil		prémie a odměny	příplatky za přesčas	příplatky ostatní	náhrady	odměny za pohotovost	
Kč/měs	Kč/měs	Kč/měs	Kč/měs	Kč/měs	%	%	%	%	%	hod/měs
13 975	15 348	19 048	21 054	17 405	19,7	0,2	7,4	6,9	0,0	168,9
10 539	10 585	15 017	16 760	12 157	11,6	0,1	6,6	11,1	0,0	164,9
11 820	12 312	20 630	26 967	17 198	17,8	0,5	5,0	7,5	0,0	172,0
10 512	13 274	19 205	23 902	17 202	17,5	0,7	7,0	7,1	0,0	173,1
12 400	13 296	17 682	20 168	15 792	19,4	0,6	9,0	7,1	0,0	172,7
10 316	10 913	13 000	15 145	12 243	6,5	0,4	8,9	9,8	0,0	168,8
10 503	10 968	13 643	18 685	13 015	16,4	0,0	4,7	8,4	0,0	171,5
12 856	16 960	19 301	22 060	18 326	22,7	0,0	3,0	7,1	0,0	173,0
12 304	13 386	15 540	18 550	14 747	18,6	0,3	2,8	6,9	0,0	168,2
11 413	11 752	13 535	15 103	13 044	15,4	0,3	4,0	6,1	0,0	168,7
23 932	26 158	33 662	36 321	30 245	9,7	0,7	23,1	9,0	3,5	166,4
10 268	12 005	14 682	18 538	13 731	14,5	0,8	9,4	7,4	0,0	171,5
10 710	11 836	16 648	20 515	14 958	12,0	0,5	7,2	8,4	0,0	177,7
12 500	13 140	16 699	19 536	15 269	17,5	0,3	0,8	6,2	0,0	173,1
10 346	12 469	16 064	19 569	14 729	15,0	0,2	2,0	14,5	0,0	169,9
15 928	18 463	25 902	31 480	23 277	21,5	0,6	1,9	19,2	0,0	171,7
14 839	16 345	22 598	26 930	19 789	12,6	1,0	5,0	8,6	0,1	179,3
13 922	16 077	22 527	25 319	19 851	32,3	2,2	0,4	7,1	0,0	176,7
14 793	16 574	24 502	27 375	20 257	17,7	1,6	1,6	8,6	0,1	181,8
15 338	16 664	22 017	25 330	19 667	18,9	1,4	2,2	10,4	0,8	182,4
15 914	17 836	22 203	23 585	19 873	14,9	0,6	5,9	10,4	3,6	168,8
14 782	19 390	28 046	29 062	23 728	10,2	0,9	6,1	10,4	2,3	171,0
14 543	21 014	24 629	34 169	23 063	17,7	0,1	12,4	10,0	0,0	165,2
12 426	16 039	23 905	25 516	19 588	15,9	1,8	9,1	13,2	0,0	170,2
14 695	17 340	29 967	35 731	24 076	17,2	1,8	9,6	11,7	0,7	178,6
15 037	18 852	31 623	35 269	25 502	15,5	1,2	11,2	10,6	1,1	172,3
13 965	15 998	26 105	31 124	21 795	18,7	1,7	7,5	11,9	0,3	173,9
12 010	14 856	28 855	33 885	22 577	28,3	0,8	2,8	11,1	0,1	172,1
15 894	18 675	27 589	29 860	23 474	20,9	0,8	5,0	10,1	0,0	175,4
16 360	18 486	26 617	32 102	23 219	10,2	1,2	12,3	12,5	0,3	167,1
17 285	20 670	30 771	40 387	26 773	13,2	1,6	6,6	10,6	0,4	174,1
18 846	20 028	25 242	38 004	24 035	21,7	0,6	7,2	9,9	0,0	169,1
11 749	13 333	28 763	33 724	20 506	17,3	1,5	8,8	11,1	0,5	171,5
18 951	22 150	34 134	37 588	28 540	15,6	0,7	10,9	10,2	2,1	167,8
17 383	18 691	29 620	33 567	24 506	8,7	0,8	8,1	10,7	5,7	170,0
19 564	22 499	35 108	37 342	29 413	16,4	0,6	12,6	9,8	1,7	167,0
20 011	21 379	27 361	28 833	24 919	0,3	2,3	0,1	14,0	0,2	179,2
11 015	12 921	19 238	22 242	16 446	8,4	0,6	11,9	14,5	0,0	178,3
10 560	12 007	16 183	18 890	14 418	10,0	1,4	4,0	12,6	0,0	172,4
10 740	12 012	24 369	28 798	19 301	12,2	1,5	11,0	13,2	0,0	173,8
10 779	12 248	18 860	21 471	15 745	9,8	1,4	1,9	13,4	0,0	175,7
12 969	14 545	20 302	22 259	17 685	15,8	0,8	0,7	11,3	0,0	172,9
12 764	13 614	16 794	18 386	15 517	8,3	1,4	7,2	7,4	0,0	180,9
11 374	12 459	15 713	18 735	14 678	13,3	0,8	8,9	7,9	0,0	172,7

Revidované výsledky ke dni 10. 3. 2010

Hrubá měsíční mzda a její složky, diference, placená doba podle podskupin zaměstnání KZAM-R

kraj: Karlovarský

Podskupiny zaměstnání KZAM-R	Počet zaměstnanců přepočtený podle placených měsíců	Medián
		Kč/měs
7439 Ostatní dělníci při výrobě textilu, oděvů a výrobků z kůže, kožešin	426	12 499
8112 Obsluha zařízení pro úpravu rudných a nerudných surovin	389	26 959
8131 Obsluha pecí na výrobu skla a keramiky	109	23 340
8139 Obsluha ostatních zařízení na výrobu skla a keramiky	21	20 719
8159 Obsluha ostatních zařízení při chemické výrobě jinde neuvedená	212	25 783
8161 Obsluha zařízení při výrobě a rozvodu elektřiny	201	32 810
8162 Obsluha parních turbín, ohřivačů a motorů	58	22 235
8163 Obsluha zařízení při úpravě, čištění a rozvodu vody	176	21 549
8171 Obsluha automatických nebo poloautomatických montážních linek	65	17 443
8180 Obsluha strojů a zařízení pro práce na železničním svršku	66	28 040
8211 Obsluha automatických nebo poloautomatických obráběcích strojů (kromě 722)	90	20 841
8223 Obsluha strojů při konečné úpravě a nanášení ochranných povlaků	15	17 474
8232 Obsluha strojů na výrobu plastových výrobků (vč. laminování)	120	21 777
8240 Obsluha automatických nebo poloautomatických dřevoobráběcích strojů	98	26 849
8251 Obsluha tiskárenských strojů	33	10 986
8264 Obsluha strojů na bělení, barvení, čištění, praní, žehlení textilu	46	16 193
8281 Montážní dělníci montující mechanická zařízení (stroje, vozidla)	687	20 840
8283 Montážní dělníci montující elektronická zařízení	292	12 531
8284 Montážní dělníci montující výrobky z kovů, pryže a plastů	611	16 860
8287 Montážní dělníci montující výrobky z kombinovaných materiálů	305	16 017
8290 Obsluha jiných stacionárních zařízení a ostatní montážní dělníci	73	22 246
8311 Strojvedoucí	356	29 211
8313 Dělníci zabezpečující sestavování vlaků (brzdaři, výhybkáři)	295	21 396
8314 Dělníci zabezpečující jízdu vlaků v mezistaničních úsecích	114	27 189
8321 Řidiči osobních a malých dodávkových automobilů, taxikáři	58	19 409
8324 Řidiči nákladních automobilů a tahačů	358	22 519
8326 Řidiči speciálních vozidel	64	30 345
8331 Obsluha zemědělských a lesních strojů	96	25 469
8332 Obsluha zemních a příbuzných strojů	307	31 051
8333 Obsluha jeřábů, zdvihacích a podobných manipulačních zařízení	26	19 961
8334 Obsluha vysokozdvíhacích a ostatních motorových vozíků	248	18 286
9132 Pomocníci a uklízeči v kancelářích, hotelích, nemocnicích a jiných zařízeních	710	11 786
9141 Domovníci, správci domu	67	16 163
9151 Poslíčci, nosiči zavazadel a doručovatelé	23	13 195
9152 Vrátní, hlídači, uváděči a šatnářky	122	11 451
9162 Metaři, čističi záchodků, žump, kanálů a podobných zařízení	26	16 224
9312 Pomocní a nekvalifikovaní dělníci na stavbách a údržbě silnic, přehrad	37	18 531
9321 Pomocní a nekvalifikovaní montážní a manipulační dělníci	404	13 340
9322 Ruční baliči a pytlouvači	75	13 055
9323 Dělníci nádvorní skupiny (pomocní montéři)	82	10 789
9333 Vazači a nosiči břemen, přístavní dělníci (dokaři)	12	11 539
9339 Pomocní a nekvalifikovaní pracovníci v dopravě, ve skladech, v telekomunikacích	280	14 073

Hrubá měsíční mzda a její složky, diference, placená doba podle podskupin zaměstnání KZAM-R

kraj: Karlovarský

Diference				Průměr	Vybrané složky hrubé měsíční mzdy					Placená doba
1. decil	1. kvartil	3. kvartil	9. decil		prémie a odměny	příplatky za přesčas	příplatky ostatní	náhrady	odměny za pohotovost	
Kč/měs	Kč/měs	Kč/měs	Kč/měs	Kč/měs	%	%	%	%	%	hod/měs
9 464	10 529	14 011	15 713	12 583	4,9	0,6	3,6	12,8	0,9	166,0
15 664	18 676	30 780	34 765	25 818	22,2	1,3	13,1	9,9	0,1	173,1
16 146	20 388	27 924	28 846	23 327	13,7	1,5	9,5	11,9	0,0	173,2
17 267	17 989	22 586	24 188	20 576	4,5	2,9	5,4	11,6	0,0	182,9
16 162	20 665	27 880	30 773	24 772	14,6	0,7	14,0	10,4	0,2	167,4
25 862	28 462	35 916	38 239	32 101	15,0	0,3	17,9	9,0	0,0	163,8
15 552	17 573	32 444	33 257	24 326	5,6	1,0	18,5	10,1	0,0	171,9
16 806	18 386	27 209	33 446	23 429	17,5	0,6	13,5	9,8	0,3	167,6
13 418	14 600	19 194	20 536	17 077	16,6	2,7	4,4	11,1	0,0	171,5
21 007	22 920	31 508	33 254	27 251	16,5	0,8	9,0	10,7	4,9	169,5
14 123	16 443	26 417	30 486	22 272	18,1	2,4	9,0	11,5	0,0	178,2
14 851	15 241	19 515	21 066	17 386	23,0	1,2	5,9	14,3	0,0	175,1
16 248	19 046	24 727	30 623	22 307	12,4	3,1	14,9	10,2	0,0	173,8
17 294	22 107	30 567	34 428	26 667	29,6	0,6	5,5	10,8	0,0	168,1
9 399	10 021	15 693	22 236	13 741	13,7	1,2	1,6	11,8	0,0	180,6
13 267	15 025	17 960	22 575	17 422	3,5	0,6	4,4	12,7	0,0	167,6
12 343	15 723	25 067	27 579	20 521	14,2	1,0	3,6	9,8	0,0	180,1
9 743	10 974	14 086	15 524	13 008	15,8	0,7	4,3	11,0	0,0	168,8
13 783	15 205	18 579	20 340	16 967	23,2	2,8	5,2	12,5	0,0	177,1
12 104	13 544	18 452	20 091	16 138	16,4	1,1	1,9	13,4	0,0	172,3
14 683	17 028	25 776	27 156	21 622	14,7	1,6	3,1	12,5	0,0	172,0
25 432	26 910	31 953	33 733	29 486	11,1	1,3	17,6	11,6	0,2	167,0
18 747	19 837	23 384	28 555	22 233	6,1	2,1	17,4	10,7	0,0	169,0
16 267	21 257	29 184	31 587	25 563	15,1	0,8	16,8	9,8	0,1	167,7
14 971	17 081	22 701	26 224	20 029	21,2	1,5	7,7	8,3	0,0	178,5
15 278	17 823	30 081	33 481	23 970	18,3	1,5	4,7	9,8	0,5	182,8
17 782	22 021	33 951	36 002	28 615	23,4	1,5	7,2	9,5	0,9	175,7
14 985	20 407	31 366	41 445	26 483	10,7	1,0	3,2	10,9	0,0	177,3
19 899	26 946	33 217	35 568	29 474	20,4	1,3	12,9	9,6	1,3	173,7
13 823	15 610	23 996	28 937	20 308	17,6	3,0	3,4	10,3	0,4	175,8
13 306	15 649	20 965	22 414	18 125	15,8	2,1	4,5	10,3	0,0	175,5
9 794	10 650	13 146	14 796	12 087	16,1	0,5	5,1	8,1	0,0	170,4
10 945	14 143	19 174	25 980	17 096	19,9	0,3	5,5	7,0	1,1	169,8
10 177	10 865	15 849	17 526	13 876	15,7	0,5	5,5	7,7	0,0	169,8
9 036	10 303	13 379	15 022	11 959	10,9	0,9	9,7	8,1	0,0	170,9
14 589	15 065	20 504	22 337	17 497	21,6	0,1	12,4	11,9	0,1	162,5
14 465	16 645	21 382	23 995	19 088	24,3	1,0	7,3	12,2	0,2	174,0
10 142	11 263	16 025	20 121	14 201	12,5	1,1	3,9	11,3	0,1	173,5
10 425	11 472	14 569	16 816	13 377	13,9	1,0	1,2	13,1	0,0	172,6
9 292	9 930	12 016	13 896	11 434	5,6	1,0	2,8	8,6	0,0	183,4
10 895	11 247	13 470	21 839	14 251	19,9	1,6	0,6	11,0	0,0	173,6
11 270	12 316	17 595	25 998	16 395	12,0	0,7	7,2	11,5	1,5	169,3

Revidované výsledky ke dni 10. 3. 2010

**Průměrná měsíční odpracovaná a neodpracovaná doba zaměstnanců
podle podskupin zaměstnání KZAM-R**

kraj: **Karlovarský**

Podskupiny zaměstnání KZAM-R	Počet zaměstnanců přečtený podle eviden. měsíců	Odpracovaná doba		Neodpracovaná doba		
		celkem	z toho přesčas	celkem	z toho	
					nemoc	dovolená
		hod/měs	hod/měs	hod/měs	hod/měs	hod/měs
1210 Ředitelé a prezidenti velkých organizací, podniků	63	151,6	0,0	16,4	1,3	12,4
1221 Ved. pracovníci v zemědělství, lesnictví, rybář. a mysliv.	26	150,4	0,6	19,0	1,1	15,4
1222 Vedoucí pracovníci v průmyslu (ve výrobě)	134	147,6	1,0	19,9	1,4	13,8
1223 Vedoucí pracovníci ve stavebnictví a zeměměřičství	38	154,1	0,4	18,5	1,2	13,7
1224 Vedoucí pracovníci ve velkoobchodě a v maloobchodě	236	153,1	2,2	22,6	5,5	13,1
1225 Vedoucí pracovníci v restauracích a hotelích	19	158,4	3,1	15,3	1,2	11,2
1226 Ved. pracovníci v dopr., skladování, telekom. a na pošt. úř.	129	135,0	0,8	29,5	4,8	17,3
1227 Ved. prac. v organ.zaměřených na poskytování obch.služ.	69	150,0	0,1	21,9	1,2	15,6
1229 Ved. pracovních dílčích celků jinde neuved. (kult.,zdrav.)	82	154,3	1,6	15,9	1,7	12,1
1231 Vedoucí pracovníci finančních a hospodářských útvarů	95	146,0	0,3	21,0	3,2	13,1
1232 Ved. prac. personálních útvarů a útvarů průmysl. vztahů	24	147,8	0,5	19,1	0,8	14,4
1233 Vedoucí pracovníci obytných útvarů (vč. průzkumu trhu)	63	145,3	1,3	22,5	3,4	14,5
1234 Ved. prac. reklamních útvarů a útvarů pro styk s veřejností	11	151,1	0,6	14,6	0,2	12,6
1235 Vedoucí pracovníci zásobovacích útvarů	21	146,2	1,7	22,3	3,3	14,3
1236 Vedoucí pracovníci výpočetních útvarů	16	148,9	0,9	18,8	0,2	13,5
1237 Vedoucí pracovníci výzkumných a vývojových útvarů	23	144,0	1,1	23,6	3,6	14,9
1239 Vedoucí pracovníci ostatních útvarů jinde neuvedení	78	145,9	1,0	21,7	1,4	15,2
1312 Vedoucí, ředitelé v průmyslu (ve výrobě)	66	147,5	1,2	22,7	2,8	15,3
1314 Vedoucí, ředitelé ve velkoobchodu a maloobchodu	73	155,5	4,4	22,0	3,9	13,6
1315 Vedoucí, ředitelé v restauracích a hotelích	12	154,8	2,4	21,6	6,1	11,6
1316 Vedoucí v dopravě, sklad., telekomun. a na pošt. úřadech	36	137,5	0,5	28,6	3,8	16,8
1317 Ved., ředitelé v podnicích poskytujících obchodní služby	39	146,6	0,4	27,0	3,3	16,0
1319 Vedoucí, ředitelé malých organizací ostatní (kult.,zdrav.)	34	150,3	0,5	19,3	4,9	13,0
2113 Chemici	27	137,7	0,1	25,9	4,2	14,6
2131 Projektanti a analytici výpočetních systémů	13	136,3	0,0	27,7	5,1	15,8
2132 Programátoři	40	143,1	2,7	23,0	1,9	15,5
2139 Ostatní odborníci zabývající se výp. tech. jinde neuvedení	39	147,2	0,3	20,2	1,3	14,8
2142 Projektanti staveb a areálů, stavební inženýři	63	140,8	0,7	21,9	2,3	15,7
2143 Projektanti elektrotechnických zařízení, elektroinženýři	32	142,1	1,0	23,4	2,4	17,0
2144 Projektanti elektronických syst. a telekomunikačních sítí	18	146,9	6,9	25,8	3,9	15,9
2145 Projektanti a konstruktéři strojních zařiz., strojní inženýři	67	138,9	0,6	24,9	4,3	14,6
2147 Důlní a hutní inženýři, technologové, metalurgové	19	137,3	0,0	26,6	6,4	15,0
2149 Ostatní architekti, projektanti, konstrukt.a techn.inženýři	43	138,9	0,1	24,2	3,5	14,7
2221 Lékaři, ordináři (kromě zubních lékařů)	244	168,8	17,9	20,4	3,0	15,4
2411 Odborní pracov. na úseku účetnictví, financí, daní, apod.	75	143,2	0,7	25,7	3,4	15,4
2412 Odbor. pracovníci na úseku zaměstnaneckých, pers. věcí	25	151,0	0,3	18,9	0,7	15,9
2413 Odborní pracovníci v bankovníctví a pojišťovnictví	273	146,9	1,1	25,6	4,1	15,7
2419 Ostatní odborní pracovníci v oblasti podnikání	38	145,5	0,3	23,4	5,1	14,6
2421 Právníci, právní poradci (mimo advokacie a soudnictví)	10	143,9	0,0	21,4	1,4	15,2
2441 Ekonomové - vědecktí pracovníci, specialisté, experti	37	141,1	0,1	23,8	5,6	14,8
2451 Spisovatelé, autoři, kritikové, novináři, redaktori	17	152,3	0,0	26,1	2,5	13,8
2470 Odborní administrativní pracovníci jinde neuvedení	34	143,6	0,5	25,9	5,6	15,0
3111 Technici ve fyzikálních a příbuzných oborech	22	147,0	1,2	20,2	2,4	13,3
3112 Stavební technici	166	145,8	1,9	24,3	5,2	14,2

Revidované výsledky ke dni 10. 3. 2010

**Průměrná měsíční odpracovaná a neodpracovaná doba zaměstnanců
podle podskupin zaměstnání KZAM-R**

kraj: Karlovarský

Podskupiny zaměstnání KZAM-R	Počet zaměstnanců přepracovaný podle eviden. měsíců	Odpracovaná doba		Neodpracovaná doba		
		celkem	z toho přesčas	celkem	z toho	
					nemoc	dovolená
		hod/měs	hod/měs	hod/měs	hod/měs	hod/měs
3113 Elektrotechnici	264	144,1	4,7	25,4	4,9	15,0
3114 Elektronici a technici v radiokomunikacích a telekomunik.	68	151,7	7,0	20,9	3,0	13,8
3115 Strojírenští technici	309	144,8	4,9	23,4	3,3	14,4
3116 Chemičtí technici	122	141,1	2,9	25,7	3,1	15,8
3117 Důlní a hutní technici	273	140,5	0,6	23,2	2,6	15,5
3118 Technici v kartografii, kresliči a zeměměřiči	47	143,3	1,1	23,3	3,4	13,9
3119 Ostatní techničtí pracovníci jinde neuvedení	512	147,4	3,7	23,2	3,6	14,9
3122 Operátoři a obsluha výpočetní techniky	40	145,5	1,4	23,4	3,3	14,4
3129 Ostatní technici ve výpočetní technice jinde neuvedení	13	151,0	1,9	17,6	0,3	13,8
3151 Kolaudační technici a technici protipožární ochrany	25	143,1	6,6	25,7	6,4	16,6
3152 Bezpečnostní tech.a tech. pro kontrolu zdravotní nezávad.	58	144,7	2,8	25,4	3,8	15,6
3160 Technici železničního provozu	252	145,6	10,0	23,7	2,9	16,0
3211 Technici a laboranti v oblasti biologie a v příbuz. oborech	89	161,5	15,8	25,4	5,3	17,6
3212 Technici v agronomii, v lesnictví a v zemědělství	152	147,9	0,7	21,8	4,4	15,2
3223 Dietetici a odborníci na výživu	19	149,4	5,4	22,7	4,7	13,9
3226 Rehabilitační a fyzioterapeutičtí pracovníci	131	143,7	1,5	24,9	8,6	13,1
3228 Farmaceutičtí asistenti	12	160,9	6,5	19,6	6,2	13,3
3231 Ošetřovatelé, všeobecné zdravotní sestry	694	149,0	6,0	23,2	6,9	15,0
3412 Pojišťovací agenti	54	143,4	0,0	29,8	6,4	15,8
3415 Obchodní cestující, prof. poradci v obchodě, obch.zástupci	82	152,9	3,0	20,3	4,8	13,2
3416 Nákupčí	101	139,5	0,5	29,1	9,9	14,0
3421 Obchodní agenti	169	144,4	1,1	21,9	2,8	14,3
3422 Odbytoví a přepravní agenti	187	145,8	2,7	24,2	5,6	14,4
3429 Ostatní obchodní agenti a makléři jinde neuvedení	10	156,4	3,5	15,6	1,6	12,9
3431 Odborné sekretářky, sekretáři	72	146,3	0,8	22,6	4,1	14,2
3433 Prac. v oblasti účetnictví,fakturace,rozpočet., kalkulace	454	143,7	0,5	23,6	4,2	14,3
3434 Pracovníci v oblasti statistiky a matematiky	14	139,4	0,6	27,5	6,9	14,9
3435 Pracovníci v oblasti práce a mezd (kromě účetních)	29	144,8	1,2	23,9	1,5	15,6
3436 Referenti osobních oddělení	47	143,3	1,3	24,5	4,8	14,2
3439 Ostatní odborní administrativní pracovníci jinde neuvedení	164	141,9	0,7	24,5	5,4	14,4
4113 Pracovníci přípravy dat výpočetní techniky	18	150,0	0,5	23,1	3,8	15,0
4115 Sekretářky, sekretáři	134	144,1	1,6	23,6	5,3	13,9
4121 Nižší účetní	44	154,5	3,5	20,8	5,4	13,3
4123 Nižší finanční, daňoví úředníci a úředníci v příb. oborech	23	148,2	0,4	24,3	3,6	15,4
4131 Úředníci ve skladech	223	144,2	3,7	26,7	7,2	14,3
4132 Úředníci ve výrobě (např. výrobní plánovači)	52	143,1	2,8	26,1	8,0	14,2
4133 Úředníci v dopravě a v přepravě (dispečeri, kontr. apod.)	58	148,4	4,7	23,3	3,4	15,0
4142 Poštovní doručovatelé, úředníci v třídárnách	386	132,4	1,4	32,1	9,3	15,5
4190 Ostatní nižší úředníci jinde neuvedení	17	152,1	2,0	22,7	5,2	13,9
4211 Pokladníci (v bankách, pojišťov., spořitelnách, na poště)	102	148,5	0,8	21,2	3,7	14,5
4212 Úředníci na přepážkách a směnárníci	325	135,4	0,9	30,3	7,8	15,5
4213 Pokladníci v obchodě, společném stravování apod.	302	144,3	1,7	29,9	12,2	12,2
4214 Prodavači vstupenek, jízdenek apod.	84	138,4	3,9	29,2	8,9	16,4
4215 Bookmakeři, krupiéři a úředníci sázkových kancelář	192	154,8	0,0	19,3	4,9	13,4

Revidované výsledky ke dni 10. 3. 2010

**Průměrná měsíční odpracovaná a neodpracovaná doba zaměstnanců
podle podskupin zaměstnání KZAM-R**

kraj: Karlovarský

Podskupiny zaměstnání KZAM-R	Počet zaměstnanců přečtený podle eviden. měsíců	Odpracovaná doba		Neodpracovaná doba		
		celkem	z toho přesčas	celkem	z toho	
					nemoc	dovolená
		hod/měs	hod/měs	hod/měs	hod/měs	hod/měs
4222 Recepční	272	146,7	2,1	21,9	8,3	11,6
4223 Telefonisté	11	138,9	0,6	25,9	8,1	16,3
5121 Pracovníci dohlížející nad obsluh. personálem, hospodyně	172	148,0	2,8	24,0	10,3	12,2
5122 Kuchaři	468	148,9	4,4	23,9	9,7	12,0
5123 Číšníci, servírky	442	148,1	4,9	24,1	10,6	11,8
5132 Pečovatelé a pomoc. ošetřovat. v zařiz.soc. péče, v nemoc.	233	141,9	2,4	26,8	9,8	15,7
5141 Kadeřníci a holiči	21	142,4	0,0	29,1	16,0	11,3
5142 Kosmetiči, maskéři	16	145,8	0,1	27,8	14,8	12,4
5144 Maséři	178	142,9	2,8	25,1	11,0	11,6
5149 Ostatní pracovníci zajišťující osobní služby jinde neuved.	143	147,5	2,1	21,1	9,3	11,1
5161 Hasiči, požárníci	67	145,8	4,7	20,5	3,3	16,0
5169 Ostatní pracovníci ochrany a ostrahy jinde neuvedení	410	151,3	3,7	20,0	6,2	12,2
5211 Prodavači v obchodech	821	149,8	3,0	27,9	11,5	12,4
6113 Zahradníci a pěstitelé zahradních plodin a sazenic	15	153,9	3,4	19,0	3,5	9,6
6141 Dělníci pro pěstění a ošetřování lesa	104	135,9	1,7	33,8	11,6	13,9
6142 Dělníci pro těžbu dřeva (kromě obsluhy pojízdných zařiz.)	93	137,6	3,6	33,8	10,6	15,1
7122 Zedníci, kameníci, omítkáři	196	147,7	7,1	30,9	11,2	13,8
7123 Betonáři, děl.specializovaní na pokládání beton. povrchů	39	146,2	11,8	29,4	14,1	13,4
7124 Tesaři a truhláři	35	148,2	10,7	32,6	14,9	12,7
7129 Ostatní stavební děl. stav. výroby a prac. v ost. oborech	77	151,3	12,3	30,8	10,6	13,7
7136 Instalatěři, potrubáři, stavební zámečníci, klempíři	168	139,0	3,3	29,7	8,1	15,0
7137 Stavební a provozní elektrikáři	53	145,7	4,7	25,2	5,6	14,7
7139 Ostatní dělníci zajišťující dokončovací stavební práce	19	138,2	0,6	27,0	6,4	14,1
7142 Lakýrníci a pracovníci v příbuzných oborech	24	138,8	7,1	30,9	7,8	14,8
7212 Svářeči, řezači plamenem a páječi	140	138,4	10,5	38,9	16,8	13,4
7222 Nástrojaři, kovomodeláři, kovodělníci, zámečníci	1 414	141,4	8,0	30,5	9,3	14,6
7223 Seřizovači a obsluha obráběcích strojů	183	143,0	10,0	30,4	8,0	14,7
7224 Brusíči, leštiči a ostříči nástrojů	153	140,7	6,4	31,1	9,2	13,1
7231 Mechanici a opraváři motorových vozidel	94	146,5	5,4	28,6	9,2	14,8
7234 Mechanici a opraváři kolejových vozidel	183	135,1	6,4	31,6	9,7	16,6
7235 Mechanici obráběcích, zemědělských strojů a prům. zařiz.	84	144,2	10,9	29,1	10,4	13,3
7239 Ostatní mechanici a opraváři strojů a zařízení bez elektro	19	146,6	4,1	22,4	3,2	14,3
7241 Elektromech.a seřizovači různých typů elektrických zařiz.	1 482	139,2	7,4	31,7	12,2	13,6
7243 Mechanici, seřizovači, opraváři elektronických zařízení	165	141,6	4,6	26,1	4,9	14,6
7244 Telefonní a telegrafní mechanici, montéři a opraváři	33	139,5	5,0	30,5	5,1	15,6
7246 Montéři a opraváři silnoproudých elektrických vedení	159	141,5	4,3	25,4	4,9	16,0
7311 Výrobci, mechanici a opraváři přesných přístrojů a zařízení	18	145,1	13,4	32,5	17,2	12,7
7312 Výrobci a ladiči hudebních nástrojů	360	139,2	3,7	38,7	15,1	16,0
7321 Výrobci hrnčířského, porcelán. zboží, žáruvzdor. výrobků	787	135,4	7,8	36,3	14,3	14,2
7322 Dělníci při výrobě skla, sklářů vč. brusíků a leštičů	149	136,4	7,7	36,9	11,9	15,0
7324 Malíři skla a keramiky a pracovníci v příbuzných oborech	263	136,3	8,5	38,5	15,6	15,0
7341 Tiskaři, sazeči (kromě obsluhy tiskárenských strojů)	33	140,7	5,7	31,8	9,6	13,7
7411 Zpracovatelé masa, ryb vč. uzenářů a konzerv. masa a ryb	16	153,4	5,5	27,5	14,3	11,6
7412 Zpracovatelé pekárenských a cukrářských výrobků	74	150,5	3,3	21,9	8,5	11,6

Revidované výsledky ke dni 10. 3. 2010

**Průměrná měsíční odpracovaná a neodpracovaná doba zaměstnanců
podle podskupin zaměstnání KZAM-R**

kraj: **Karlovarský**

Podskupiny zaměstnání KZAM-R	Počet zaměstnanců přečtený podle eviden. měsíců	Odpracovaná doba		Neodpracovaná doba		
		celkem	z toho přesčas	celkem	z toho	
					nemoc	dovolená
		hod/měs	hod/měs	hod/měs	hod/měs	hod/měs
7439 Ostatní dělníci při výrobě textilu, oděvů a výrobků z kůží	489	129,3	2,3	36,5	15,4	12,9
8112 Obsluha zařízení pro úpravu rudných a nerudných surovin	421	140,7	7,3	32,0	12,4	14,2
8131 Obsluha pecí na výrobu skla a keramiky	114	145,6	9,0	27,2	7,5	15,1
8139 Obsluha ostatních zařízení na výrobu skla a keramiky	23	150,9	17,8	30,6	11,9	13,0
8159 Obsluha ostat. zařízení při chemické výrobě jinde neuved.	226	136,9	4,0	30,2	9,5	15,7
8161 Obsluha zařízení při výrobě a rozvodu elektřiny	209	141,0	1,5	22,8	5,7	15,3
8162 Obsluha parních turbín, ohřivačů a motorů	59	152,6	7,2	19,2	1,7	15,2
8163 Obsluha zařízení při úpravě, čištění a rozvodu vody	183	141,5	3,4	25,9	5,8	16,1
8171 Obsluha automatických nebo poloaut. montážních linek	69	143,8	9,7	27,0	8,7	13,5
8180 Obsluha strojů a zařízení pro práce na železničním svršku	68	142,2	5,9	27,1	4,2	15,9
8211 Obsluha automat. nebo poloaut. obráb.strojů (kromě 722)	100	141,7	12,3	35,2	15,7	13,1
8223 Obsluha strojů při konečné úpravě ochranných povlaků	16	143,1	7,2	31,8	5,5	15,8
8232 Obsluha strojů na výrobu plast. výrobků (vč. laminování)	127	147,4	13,8	25,8	8,9	15,8
8240 Obsluha automat. nebo poloautom. dřevoobráběcích strojů	103	136,8	4,4	31,1	7,9	14,0
8251 Obsluha tiskárenských strojů	36	142,0	8,6	37,8	15,5	13,7
8264 Obsluha strojů na bělení, barvení, čištění, praní, žehlení	50	132,7	4,0	34,7	11,1	15,4
8281 Montážní dělníci montující mechanická zařízení (stroje)	747	147,1	6,8	33,0	12,6	12,3
8283 Montážní dělníci montující elektronická zařízení	324	137,1	5,2	31,1	15,5	11,4
8284 Montážní dělníci montující výrobky z kovů, pryže a plastů	695	135,8	11,6	39,8	19,7	13,7
8287 Montážní dělníci montující výrobky z kombinovaných mat.	334	135,7	6,9	35,9	11,6	15,2
8290 Obsluha jin.stacionárních zařízení a ost. montážní dělníci	76	143,0	8,5	28,5	7,1	14,9
8311 Strojvedoucí	366	141,9	7,6	25,0	4,1	15,3
8313 Dělníci zabezpeč. sestavování vlaků (brzdaři, výhybkáři)	311	142,6	10,8	25,8	7,5	15,0
8314 Dělníci zabezpečující jízdu vlaků v mezistaničních úsecích	119	141,9	5,6	25,5	6,3	15,6
8321 Řidiči osobních a malých dodávkov. automobilů, taxikáři	61	155,3	9,7	22,8	7,0	13,0
8324 Řidiči nákladních automobilů a tahačů	372	156,0	9,4	26,4	6,0	14,3
8326 Řidiči speciálních vozidel	66	149,4	11,1	26,0	4,8	15,1
8331 Obsluha zemědělských a lesních strojů	101	151,8	7,1	25,1	7,7	13,5
8332 Obsluha zemních a příbuzných strojů	321	146,0	8,8	27,4	6,9	15,2
8333 Obsluha jeřábů, zdvihacích a podob. manipulačních zařiz.	28	145,2	10,3	29,7	10,8	13,9
8334 Obsluha vysokozdvíhých a ostatních motorových vozíků	261	148,2	10,2	26,8	7,8	13,9
9132 Pomocníci a uklízeči v kancelář., hotel., nemocnicích ap.	769	142,1	3,6	28,0	12,4	12,6
9141 Domovníci, správci domu	69	150,5	2,4	19,2	4,7	12,3
9151 Poslíčci, nosiči zavazadel a doručovatelé	23	150,9	3,2	18,8	2,9	12,7
9152 Vrátní, hlídači, uváděči a šatnářky	127	150,8	3,6	20,1	5,1	12,7
9162 Metaři, čistíči záchodků, žump, kanálů a podob. zařízení	27	133,8	0,4	28,7	5,6	17,6
9312 Pomocní a nekvalifik. dělníci na stavbách a údržbě silnic	40	135,9	4,6	37,8	14,3	15,9
9321 Pomocní a nekvalifikovaní montážní a manipulační dělníci	444	138,8	6,6	34,1	14,4	13,1
9322 Ruční balíči a pytlotači	81	137,1	6,7	34,9	11,5	15,4
9323 Dělníci nádvorní skupiny (pomocní montéři)	88	158,8	16,1	23,5	9,2	6,0
9333 Vazači a nosiči břemen, přístavní dělníci (dokaři)	13	142,4	8,6	30,6	8,5	16,3
9339 Pomocní a nekvalif. prac. v dopr., ve skladech, v telekom.	299	138,5	3,2	30,7	10,2	15,0



Dodatek

Technický popis šetření

Dodatek – Technický popis šetření

Technický popis šetření přibližuje metodické postupy používané při zpracování podnikatelské sféry Regionální statistiky ceny práce (RSCP-PS). Popis je rozdělen do pěti kapitol: metoda výběru ekonomických subjektů, vstupní údaje, nejdůležitější sledované veličiny, dopočtové metody a definice vybraných pojmů.

1. Metoda výběru ekonomických subjektů

Kapitola popisuje základní soubor šetření, strukturu výběrového souboru a postup při výběru ekonomických subjektů (ES).

1.1. Základní soubor

Základním souborem RSCP-PS jsou aktivní ekonomické subjekty z registru ekonomických subjektů Českého statistického úřadu (ČSÚ), které mají 10 a více zaměstnanců a přísluší do podnikatelské sféry a do institucionálních sektorů nefinančních podniků, finančních institucí nebo vládních institucí. Ekonomické subjekty, které přísluší do podnikatelské sféry, odměňují zaměstnance mzdou podle § 109, odst. 2 zákona č. 262/2006 Sb., zákoníku práce, ve znění pozdějších předpisů. Způsob odměňování se zjišťuje pomocí registru „Automatizovaného rozpočtového informačního systému“ (ARIS), který je spravován Ministerstvem financí. Registr ekonomických subjektů (RES) je detailně popsán na internetových stránkách ČSÚ (www.czso.cz).

1.2. Struktura výběrového souboru

Statistické šetření RSCP-PS za 1. – 4. čtvrtletí 2007 zahrnuje 3272 ekonomických subjektů, které reprezentují přibližně 1341 tisíc zaměstnanců. Strukturu výběrového souboru RSCP-PS bez non-response (dále jen výběrový soubor) ukazují z různých pohledů pro 1. – 4. čtvrtletí 2007 následující tabulky.

Výběrový soubor RSCP podnikatelské sféry			
	RSCP-PS Celkem	RSCP-PS – kraj Karlovarský	
		se sídlem v kraji	se sídlem mimo kraj
Počet ekonomických subjektů	3 272	73	178
Počet zaměstnanců	1 341 tisíc	22 tisíc	11 tisíc

Tabulka 1

Odvětvová skladba výběrového souboru RSCP-PS – kraj Karlovarský			
Kód CZ-NACE		Počet ekonomických subjektů	
		se sídlem v kraji	se sídlem mimo kraj
A	Zemědělství, lesnictví a rybnářství		5
B	Těžba a dobývání	2	1
C	Zpracovatelský průmysl	43	26
D	Výroba a rozvod elektřiny, plynu, tepla		3
E	Zásobování vodou, činnosti související s odpady	2	4
F	Stavebnictví	8	8
G	Obchod, opravy motorových vozidel	2	48
H	Doprava a skladování		10
I	Ubytování, stravování a pohostinství	2	5
J	Informační a komunikační činnosti		11
K	Peněžnictví a pojišťovnictví		30
L	Činnosti v oblasti nemovitostí	3	2
M	Profesní, vědecké a technické činnosti	1	2
N	Administrativní a podpůrné činnosti	2	14
O	Veřejná správa, obrana, sociální zabezpečení		3
P	Vzdělávání		
Q	Zdravotní a sociální péče	7	2
R	Kulturní, zábavní a rekreační činnosti	1	3
S	Ostatní činnosti		1

Tabulka 2

1.3. Výběr

Výběr ekonomických subjektů v RSCP-PS lze charakterizovat jako jednostupňový stratifikovaný výběr. Výběrovými jednotkami jsou ekonomické subjekty, na které se v případě vybrání vztahuje zpravodajská povinnost. Statistickými jednotkami jsou zaměstnanci, kteří jsou nositeli sledovaných statistických znaků. Základní soubor (ZS) je rozdělen do oblastí (strat) podle:

- regionů (krajů),
- velikostních kategorií,
- odvětvových skupin.

Regionem se z hlediska výběru jednotek rozumí kraj ve smyslu ústavního zákona č. 347/1997 Sb. v platném znění. Ke stratifikaci výběrové opory jsou použity tři velikostní kategorie ekonomických subjektů uvedené v tabulce 3 – Velikostní kategorie pro výběr. Stratifikační třídění obsahuje dvanáct odvětvových skupin z vybraných institucionálních sektorů podnikatelské sféry.

Vymezení strat je provedeno na základě podobnosti v charakteru ekonomické činnosti a podobnosti v zaměstnanecké struktuře.

V jednotlivých oblastech ZS, vzniklých jeho rozdělením dle příslušných stratifikačních kritérií, je vybrán stanovený podíl ekonomických subjektů. Největší subjekty s 250 a více zaměstnanci jsou zařazeny do šetření všechny (výběr s pravděpodobností rovnou 1). Menší subjekty s 10 až 249 zaměstnanci jsou vybírány v jednotlivých stratech systematickým náhodným výběrem s nestejnými pravděpodobnostmi bez vracení. Pravděpodobnosti výběru se liší podle velikosti subjektu a jejich výše je určena výběrovým podílem uvedeným v tabulce 3. Výběrový soubor ekonomických subjektů s 10 až 249 zaměstnanci se obměňuje metodou rotujícího panelu s periodou rotace devět let, tzn. k plné obměně dojde za devět let.

Velikostní kategorie pro výběr		
Kategorie	Počet zaměstnanců	Výběrový podíl [%]
1	10 až 49	4,5
2	50 až 249	15
3	250 a více	100

Tabulka 3

2. Vstupní údaje

Kapitola popisuje sběr dat do šetření RSCP-PS, nejdůležitější vstupní údaje a používané klasifikace a číselníky.

2.1. Sběr dat

Ekonomické subjekty, na které se vztahuje zpravodajská povinnost, vykazují do statistického šetření RSCP-PS údaje o všech zaměstnancích v pracovním poměru. Vybraná zpravodajská jednotka předává data na Ministerstvo práce a sociálních věcí, které je orgánem vykonávajícím státní statistickou službu. Termínem pro předání dat od respondenta je konec měsíce následujícího po skončení sledovaného období.

Předávaná data mají formu databázových souborů a obsahují informace o zaměstnavateli a zaměstnancích. U více než 90 % respondentů je zdrojem dat pro šetření mzdový a personální systém. Datové soubory jsou předávány ve více než 90 % případů elektronickou poštou, zbylá část respondentů posílá data na disketu, případně na papírových formulářích.

Pro kontrolu a opravu dat, připravených mzdovým a personálním systémem respondenta, případně pro pořízení vstupních dat, je určen "Lokální pořizovací program ISPV 2006", který se musí před použitím nainstalovat na lokální disk.

Pořizovací program řeší i zabezpečení dat při přenosu od respondenta ke zpracovateli. Používá přitom hybridní šifrování s veřejným a privátním klíčem.

Veřejný klíč je součástí instalace pořizovacího programu, privátní klíč je uložen na interním serveru zpracovatele. Zašifovaná data se ukládají do souboru s formátem S/MIME verze 3.

2.2. Nejdůležitější vstupní údaje

Šetření RSCP-PS se čtvrtletní periodicitou monitoruje výdělkovou úroveň a odpracovanou dobu jednotlivých zaměstnání podle klasifikace KZAM-R v České republice.

Hodinový výdělek je údaj zjišťovaný z průměrných hodinových výdělků definovaných v § 351 až § 362 zákona č. 262/2006 Sb., zákoníku práce, ve znění pozdějších předpisů. Obvykle se jedná o podíl mzdy za práci a odpracované doby za poslední čtvrtletí sledovaného období. Hodinový výdělek je krátkodobým indikátorem výdělkové úrovně.

Hrubá měsíční mzda, vypočtená z hrubé mzdy za sledované období, je druhým indikátorem, který ukazuje výdělkovou úroveň. Hrubá mzda je součtem mzdy za práci, náhrad mzdy a odměn za pracovní pohotovost, které jsou přímo sbíranými položkami. Mzda je definovaná v § 109, odst. 2 zákona č. 262/2006 Sb., zákoníku práce, ve znění pozdějších předpisů. Šetření RSCP-PS sleduje i strukturu hrubé měsíční mzdy, tj. prémie a odměny, příplatky za přesčas, ostatní příplatky, náhrady a odměny za pracovní pohotovost. Hrubá měsíční mzda a její složky se vztahují k celému sledovanému období, které zahrnuje dobu od počátku roku do konce čtvrtletí, za které se šetření provádí.

Šetření RSCP-PS dále sleduje pracovní dobu zaměstnanců. Vstupní věta o zaměstnanci obsahuje odpracovanou dobu od počátku roku a z ní počet přesčasových hodin. Odpracovaná doba u zaměstnanců odměňovaných měsíční mzdou nezahrnuje dobu svátků v jinak pracovních dnech. Věta dále obsahuje celkovou neodpracovanou dobu od počátku roku, z ní počet hodin nemoci a dovolené.

2.3. Klasifikace a číselníky

RSCP-PS používá standardní statistické klasifikace a číselníky (podrobněji popsané na www.czso.cz). Použití platných statistických klasifikací je závazné jak pro orgán vykonávající státní statistickou službu, tak pro zpravodajské jednotky, které poskytují údaje pro statistické zjišťování. Proto i RSCP-PS používá následující klasifikace a číselníky:

KZAM-R **Klasifikace zaměstnání;** vydáno sdělením ČSÚ č. 492/2003 Sb. ze dne 18. prosince 2003 o vydání rozšířené Klasifikace zaměstnání KZAM-R.

- CZ-ICSE** **Klasifikace postavení v zaměstnání;** vydáno sdělením ČSÚ č. 494/2003 Sb. ze dne 18. prosince 2003 o vydání Klasifikace postavení v zaměstnání.
- KKOV** **Klasifikace kmenových oborů vzdělání;** vydáno sdělením ČSÚ č. 320/2003 Sb. ze dne 9. září 2003 o zavedení Klasifikace kmenových oborů vzdělání. Poslední aktualizace byla provedena k 1. únoru 2007 sdělením ČSÚ č. 535/2006 Sb. ze dne 28. listopadu 2006 o aktualizaci Klasifikace kmenových oborů vzdělání.
- CZ-NUTS** **CZ-NUTS Klasifikace územních statistických jednotek;** vydáno sdělením ČSÚ č. 490/2003 Sb. ze dne 18. prosince 2003 o vydání Klasifikace územních statistických jednotek. Poslední aktualizace byla provedena k 1. květnu 2004 sdělením ČSÚ č. 228/2004 Sb. ze dne 14. dubna 2004 o aktualizaci Klasifikace územních statistických jednotek.
- CZ-NACE¹** **Klasifikace ekonomických činností (CZ-NACE);** vydáno sdělením ČSÚ č. 244/2007 Sb. ze dne 18. září 2007 o zavedení Klasifikace ekonomických činností.
- CZ-GEONOM** **Klasifikace zemí;** vydáno sdělením ČSÚ č. 487/2003 Sb. ze dne 18. prosince 2003 o vydání Klasifikace zemí. Poslední aktualizace byla provedena k 1. červenci 2005 sdělením ČSÚ č. 243/2005 Sb. ze dne 9. června 2005 o aktualizaci Klasifikace zemí.

¹ Revidovaná výsledková publikace využívá z důvodu srovnání s novějšími výsledky klasifikaci CZ-NACE (původní verze využívala klasifikaci OKEČ).

3. Nejdůležitější sledované veličiny

Kapitola popisuje nejdůležitější sledované veličiny, algoritmy jejich výpočtu a kritéria pro zahrnutí zaměstnanců do dalších výpočtů.

3.1. Hodinový výdělek

Hodinový výdělek je přímo zjišťovaná veličina. Do výpočtu charakteristik hodinového výdělku jsou zařazeni zaměstnanci, kteří byli v evidenčním stavu v posledním dnu sledovaného období.

3.2. Hrubá měsíční mzda

Hrubá měsíční mzda se vztahuje k celému sledovanému období, tedy k 1. čtvrtletí, k 1. - 2. čtvrtletí, k 1. - 3. čtvrtletí, nebo k 1. - 4. čtvrtletí. Na rozdíl od hodinového výdělku musí být hrubá měsíční mzda vypočtena z dalších přímo zjišťovaných mzdových položek a nemzdových plnění.

Hrubá mzda je v RSCP-PS definována jako součet mzdy za práci, náhrady mzdy a odměny za pracovní pohotovost. Hrubá měsíční mzda zaměstnance se vypočte podle vzorce:

$$\text{HMM} = \frac{\text{MZDA} + \text{NAHRADY} + \text{POHOTOV}}{\text{MESPLAC}_{\text{prep}}}$$

kde :

HMM	je hrubá měsíční mzda zaměstnance,
MZDA	je mzda za práci zaměstnance v kumulaci za sledované období (vstupní položka věty o zaměstnanci),
NAHRADY	jsou náhrady mzdy zaměstnance v kumulaci za sledované období (vstupní položka věty o zaměstnanci),
POHOTOV	je odměna za pracovní pohotovost zaměstnance v kumulaci za sledované období (vstupní položka věty o zaměstnanci),
MESPLAC _{prep}	je počet přepočtených placených měsíců zaměstnance, tj. počet měsíců, odpovídajících součtu odpracované doby a doby, po kterou pobíral náhrady mzdy.

Počet přepočtených placených měsíců MESPLAC_{prep} je roven počtu kalendářních měsíců v případě, že zaměstnanec s plným pracovním úvazkem po celé sledované období pracoval nebo pobíral náhrady mzdy. Pokud zaměstnanec byl v evidenčním stavu kratší dobu než sledované období, bude jeho počet placených měsíců zkrácen poměrem počtu pracovních dnů v evidenčním stavu a ve sledovaném období. Podobně se počet placených měsíců zkrátí, pokud zaměstnanec měl jinou absenci než absenci s náhradou mzdy (např. nemoc), případně měl sjednán kratší pracovní úvazek.

Hrubá měsíční mzda za určitou skupinu zaměstnanců je vážená charakteristika, v níž hrubá měsíční mzda určitého zaměstnance má váhu, odpovídající počtu jeho placených měsíců za sledované období (tzv. váha placené doby). Tento způsob výpočtu umožňuje korektní srovnání mzdové úrovně jednotlivých zaměstnání a srovnávání v čase.

Sestavy s hrubou měsíční mzdou, diferenciací a strukturou hrubé mzdy obsahují také měsíční placenou dobu. Tento údaj ukazuje počet placených hodin (odpracovaná doba a doba náhrad) za placený měsíc a je v souladu s výpočtem hrubé měsíční mzdy.

Pro zahrnutí zaměstnance do výpočtů hrubé měsíční mzdy se uplatňují následující kritéria:

- přepočtený počet placených měsíců zaměstnance je alespoň jeden měsíc,
- stanovená týdenní pracovní doba na dané pracovní místo je alespoň 30 hodin (dle doporučení Eurostatu).

3.3. Měsíční odpracovaná a neodpracovaná doba

Měsíční odpracovaná (resp. neodpracovaná) doba se stejně jako hrubá měsíční mzda vztahuje k celému sledovanému období tj. k 1. čtvrtletí, k 1. - 2. čtvrtletí, k 1. - 3. čtvrtletí, nebo k 1. - 4. čtvrtletí.

Měsíční odpracovaná doba zaměstnance se vypočte podle vzorce:

$$\text{ODPRACD}_{\text{mes}} = \frac{\text{ODPRACD}}{\text{MESEVID}_{\text{prep}}}$$

kde :

- ODPRACD_{mes} je měsíční odpracovaná doba zaměstnance,
 ODPACD je odpracovaná doba zaměstnance v kumulaci za sledované období (vstupní položka věty o zaměstnanci),
 MESEVID_{prep} je počet přepočtených evidenčních měsíců zaměstnance, tj. počet měsíců, odpovídajících délce pracovního úvazku a délce pracovního poměru ve sledovaném období.

Počet přepočtených evidenčních měsíců MESEVID_{prep} je roven počtu kalendářních měsíců v případě, že zaměstnanec s plným pracovním úvazkem po celé sledované období byl v pracovním poměru a nebyl na mateřské či rodičovské dovolené. Pokud zaměstnanec byl v evidenčním stavu kratší dobu, než sledované období, bude jeho počet evidenčních měsíců zkrácen poměrem počtu pracovních dnů v evidenčním stavu a ve sledovaném období. Podobně se počet evidenčních měsíců zkrátí, pokud zaměstnanec měl sjednán kratší pracovní úvazek.

Měsíční odpracovaná doba za určitou skupinu zaměstnanců je vážená charakteristika, v níž měsíční odpracovaná doba určitého zaměstnance má váhu, odpovídající počtu jeho evidenčních měsíců ve sledovaném období (tzv. váha

evidenční doby). Pro zahrnutí zaměstnance do výpočtů měsíční odpracované doby se uplatňují stejná kritéria jako u hrubé měsíční mzdy.

Obdobně jako odpracovaná doba se počítají měsíční neodpracovaná doba a také průměrné měsíční údaje o přesčasu, dovolené a nemoci.

4. Dopočtové metody

Kapitola dopočtové metody obsahuje řešení neodpovědí a popis metody vážení, hodnocení kvality odhadů a přehled publikovaných tabulek podle použitých vah.

4.1. Řešení neodpovědí a metoda vážení

Problém neodpovědí (tzv. non-response) či z dalších důvodů nepoužitelných dat od vybraného ekonomického subjektu je v RSCP-PS řešen metodou historické imputace a metodou upravující podnikové váhy respondentům.

Metoda vážení, používaná v RSCP-PS, umožňuje získat z dat výběrového souboru odhady charakteristik (parametrů) základního souboru. Odhady charakteristik zaměstnanecké populace základního souboru RSCP-PS jsou publikovány ve všech tabulkách s výjimkou tabulek s tříděním podle jednotlivých zaměstnání. Základem podnikových vah jsou váhové koeficienty, které vycházejí z pravděpodobnosti výběru každého ekonomického subjektu. Po úpravě vah z důvodu non-response se získají konečné podnikové váhy pomocí dopočtu na aktuální počet ES v základním souboru v rámci jednotlivých vážících strat. Podnikové váhy zvyšují při výpočtech odhadů význam dat ekonomických subjektů s relativně malým zastoupením ve výběrovém souboru. Relativně nejméně zastoupené jsou ve výběrovém souboru RSCP-PS ekonomické subjekty s 10-49 zaměstnanci, a proto mají největší váhy při výpočtech odhadů.

Výpočet váhy jednotlivých zaměstnanců je závislý na typu tabulky a také na typu publikovaného ukazatele. Přehled všech publikovaných tabulek s uvedením použitých vah je uveden v oddíle 4.3. Váha zaměstnance je součinem vah používaných v daném typu tabulkové sestavy.

Tabulky s tříděním podle podskupin zaměstnání KZAM-R (PS-V5, PS-M5 a PS-T5) obsahují charakteristiky výběrového souboru. Při interpretaci výsledků je nutno mít na zřeteli, že charakteristiky výběrového souboru nelze automaticky pokládat za odhady platné pro celou zaměstnaneckou populaci. Výběrové charakteristiky jsou ovlivněny větším relativním zastoupením velkých ekonomických subjektů ve výběrovém souboru RSCP-PS.

4.2. Kvalita odhadů

Odhadované charakteristiky podléhají dvěma typům chyb – výběrovým chybám a nevýběrovým chybám. Výběrové chyby jsou způsobeny faktorem náhody při pravděpodobnostním výběru RSCP-PS. Hodnoty výběrových chyb není možné z výběrového souboru RSCP-PS dostatečně přesně kvantifikovat, nicméně používaná stratifikace výrazně snižuje jejich výši. Nevýběrové chyby bývají způsobeny především špatnou kvalitou dat předávaných respondenty (neúplné a chybné údaje) a jejich vliv je snižován několikastupňovými kontrolními mechanismy a častými kontakty zpracovatele šetření s respondenty.

4.3. Přehled publikovaných tabulek podle použitých vah

Hodinový výdělek				
Tabulka	Třídící kritérium	Podniková váha	Váha placené doby	Váha evidenční doby
PS-V0	Celý kraj	X		
PS-V1	HL. třídy zaměstnání KZAM-R	X		
PS-V2	Věkové kategorie	X		
PS-V4	Vzdělání	X		
PS-V5	Podskupiny zaměstnání KZAM-R			
PS-V6	Kategorie zaměstnání	X		
PS-V8	Pohlaví	X		

Tabulka 4

Hrubá měsíční mzda				
Tabulka	Třídící kritérium	Podniková váha	Váha placené doby	Váha evidenční doby
PS-M0	Celý kraj	X	X	
PS-M1	HL. třídy zaměstnání KZAM-R	X	X	
PS-M5	Podskupiny zaměstnání KZAM-R		X	

Tabulka 5

Odpracovaná a neodpracovaná doba				
Tabulka	Třídící kritérium	Podniková váha	Váha placené doby	Váha evidenční doby
PS-T5	Podskupiny zaměstnání KZAM-R			X

Tabulka 6

5. Definice vybraných pojmů

Ekonomický subjekt	Ekonomický subjekt je právnický subjekt nebo fyzická osoba s postavením podnikatele, zapsaná do registru ekonomických subjektů ČSÚ. Každému ekonomickému subjektu se přiděluje identifikační číslo (IČ).
Organizační jednotka	Z hlediska mzdové statistiky RSCP se dělí ekonomické subjekty na organizační jednotky podle okresu, ve kterém jejich zaměstnanci působí. Organizační jednotku tvoří všichni zaměstnanci ekonomického subjektu, kteří působí ve stejném okrese.
Zpravodajská jednotka	Zpravodajskou jednotkou je právnická osoba, organizační složka státu nebo fyzická osoba, od níž se požaduje poskytnutí údajů ve statistickém zjišťování podle zákona č. 89/1995 Sb., o státní statistické službě, ve znění pozdějších předpisů.
Sledované období	Sledované období je období od začátku roku do konce čtvrtletí, za které se provádí výběrové statistické zjišťování.
Podnikatelská sféra	Do podnikatelské sféry patří subjekty, které odměňují mzdou podle § 109, odst. 2 zákona č. 262/2006 Sb., zákoníku práce, ve znění pozdějších předpisů.
Nepodnikatelská sféra	Do nepodnikatelské sféry patří organizace, které odměňují platem podle § 109, odst. 3 zákona č. 262/2006 Sb., zákoníku práce, ve znění pozdějších předpisů.
Základní soubor	Základním souborem RSCP-PS jsou aktivní ekonomické subjekty podnikatelské sféry z registru ekonomických subjektů ČSÚ, které mají 10 a více zaměstnanců a přísluší do institucionálních sektorů nefinanční podniky, finanční instituce nebo vládní instituce.