



# Regionální statistika ceny práce

II. čtvrtletí 2007

Podnikatelská sféra

**Karlovarský** kraj

Revidované výsledky ke dni 10. 3. 2010

## **Copyright - MPSV ČR**

Publikace ani její část nesmí být kopírována, rozšiřována a zařazována do informačních systémů v jakékoliv formě (elektronické, mechanické, optické, magnetické aj.) bez písemného souhlasu

**Ministerstva práce a sociálních věcí**

**Zpracovatel: TREXIMA, spol. s r.o., tř. T. Bati 299, 764 21 Zlín - Louky**

## O b s a h :

<b>Úvod</b> .....	7
-------------------	---

**Výsledková část podnikatelská sféra**

Základní metodické přístupy .....	11
Popis publikovaných tabulek .....	12

**Hodinový výdělek**

PS-V0	Hodinový výdělek v podnikatelské sféře .....	13
PS-V1	Hodinový výdělek podle hlavních tříd zaměstnání KZAM-R .....	14
PS-V2	Hodinový výdělek podle věkových kategorií .....	15
PS-V4	Hodinový výdělek podle vzdělání .....	15
PS-V5	Hodinový výdělek podle podskupin zaměstnání KZAM-R.....	16
PS-V6	Hodinový výdělek podle kategorií zaměstnání .....	21
PS-V8	Hodinový výdělek podle pohlaví .....	21

**Hrubá měsíční mzda**

PS-M0	Hrubá měsíční mzda a její složky, diferenciacce, placená doba v podnikatelské sféře .....	23
PS-M1	Hrubá měsíční mzda a její složky, diferenciacce, placená doba podle hlavních tříd zaměstnání KZAM-R.....	24
PS-M5	Hrubá měsíční mzda a její složky, diferenciacce, placená doba podle podskupin zaměstnání KZAM-R.....	26

**Měsíční odpracovaná a neodpracovaná doba**

PS-T5	Průměrná měsíční odpracovaná a neodpracovaná doba podle podskupin zaměstnání KZAM-R .....	34
-------	--	----

**Dodatek – technický popis šetření**

1. Metoda výběru ekonomických subjektů .....	41
1.1 Základní soubor .....	41
1.2 Struktura výběrového souboru .....	41
1.3 Výběr .....	42
2. Vstupní údaje .....	43
2.1 Sběr dat .....	43
2.2 Nejdůležitější vstupní údaje .....	44
2.3 Klasifikace a číselníky .....	44
3. Nejdůležitější sledované veličiny .....	46
3.1 Hodinový výdělek .....	46

3.2 Hrubá měsíční mzda .....	46
3.3 Měsíční odpracovaná a neodpracovaná doba .....	47
4. Dopočtové metody .....	48
4.1 Řešení neodpovědí a metoda vážení .....	48
4.2 Kvalita odhadů .....	49
4.3 Přehled publikovaných tabulek podle použitých vah .....	49
5. Definice vybraných pojmů .....	50



# Úvod



## Úvod

Regionální statistika ceny práce (RSCP) je systém pravidelného monitorování výdělkové úrovně a pracovní doby zaměstnanců v jednotlivých krajích České republiky formou statistického šetření. Sledovanými ukazateli výdělkové úrovně jsou hodinový výdělek a hrubá měsíční mzda (plat). Šetření metodicky vychází a je obsahově harmonizováno se strukturálním šetřením EU „Structure of Earnings Survey“, viz nařízení komise (ES) č. 1916/2000 ve znění pozdějších předpisů.

Šetření je pod názvem „Čtvrtletní šetření o průměrném výdělku“ zařazeno do programu statistických zjišťování, vyhlášených Českým statistickým úřadem (ČSÚ) ve sbírce zákonů pro příslušný kalendářní rok (viz příloha č. 2 Vyhlášky č. 476/2006 Sb., částka 156, kterou se stanoví Program statistických zjišťování na rok 2007) a pro vybrané ekonomické subjekty je povinné. Šetření provádí pracoviště státní statistické služby Ministerstva práce a sociálních věcí (MPSV). Průběh a vývoj šetření řídí komise, složená ze zástupců MPSV, ČSÚ, Ministerstva financí, České národní banky, CERGE-EI, VŠE v Praze, Českomoravské konfederace odborových svazů, Svazu průmyslu a dopravy ČR. Zpracovatelem RSCP je TREXIMA, spol. s r.o. ([www.trexima.cz](http://www.trexima.cz)).

Nejdůležitějším kritériem pro členění výsledků RSCP je příslušnost šetřeného ekonomického subjektu k podnikatelské, nebo nepodnikatelské sféře. V podnikatelské sféře probíhá šetření se čtvrtletní periodou a ve sféře nepodnikatelské je prováděno s periodou pololetní. Zdrojem dat pro nepodnikatelskou sféru je Informační systém o platech, který je spravován Ministerstvem financí. Za každou sféru jsou vydávány samostatné výsledkové publikace.

Výsledkové publikace jednotlivých krajů jsou uloženy na stránkách <http://portal.mpsv.cz/> v sekci *Zaměstnanost*, v podsekci *Statistiky* pod odkazem *Statistika výdělků*.

Monitorováním výdělků a pracovní doby zaměstnanců na úrovni České republiky se zabývá „Informační systém o průměrném výdělku“ (ISPV). Výsledková publikace je k dispozici na internetových stránkách MPSV ([www.mpsv.cz](http://www.mpsv.cz)) v sekci *Příjmy a životní úroveň*.

Důkladný popis šetření, včetně všech výsledkových publikací, poskytuje také portál [www.ispv.cz](http://www.ispv.cz). Slouží především jako podpora respondentům, kteří zde naleznou všechny potřebné informace a podpůrné nástroje pro zaslání dat. Portál je využíván také k uveřejňování odborných studií a článků, které jako zdroj informací uvádí šetření ISPV a RSCP.

Ministerstvo práce a sociálních věcí děkuje všem respondentům šetření za přípravu vstupních dat pro šetření. Svědomitý přístup respondentů a dodržování termínů pro předání dat umožňují pravidelně uveřejňovat tuto publikaci.







# Výsledková část

Podnikatelská sféra



## Výsledková část podnikatelská sféra

### Základní metodické přístupy

Tato publikace přináší charakteristiky hodinového výdělku, hrubé měsíční mzdy a pracovní doby získané za podnikatelskou sféru šetření RSCP (RSCP-PS). V RSCP se zařazují do podnikatelské sféry ekonomické subjekty, které odměňují mzdou, viz § 109, odst. 2 zákona č. 262/2006 Sb., zákoníku práce, ve znění pozdějších předpisů.

Primárním výsledkem RSCP jsou statistiky výdělkové úrovně jednotlivých zaměstnání (v klasifikaci KZAM-R), dalším produktem jsou odhady výdělkových parametrů zaměstnanecké populace krajů v členění podle firemních i zaměstnaneckých charakteristik. Ekonomické subjekty se v RSCP člení na organizační jednotky, jestliže je možné provést vnitřní rozčlenění podle okresů, ve kterých dílčí jednotky působí. Výsledky podle krajů jsou v tomto smyslu výsledky získané pracovištní metodou.

Vedle podnikového výkaznictví ČSÚ je RSCP dalším zdrojem informací o výdělcích v jednotlivých krajích České republiky. Výkaznictví ČSÚ, jako tradiční zdroj, sbírá údaje o evidenčním počtu zaměstnanců a vyplacených mzdách za ekonomický subjekt a publikuje průměrné mzdy v členění podle firemních charakteristik. Při srovnávání výsledků výkaznictví a RSCP-PS je třeba vzít v úvahu rozdílnou definici podnikatelské sféry, rozdílné metody výpočtu výdělkových charakteristik a rozdílný způsob členění výsledků podle krajů. Výkaznictví ČSÚ člení výsledky podle sídla ekonomického subjektu, tj. podnikovou metodou.

Respondenty šetření RSCP-PS jsou aktivní ekonomické subjekty (ES) z institucionálních sektorů nefinančních podniků, finančních institucí a vládních institucí zapsané v registru ekonomických subjektů ČSÚ (RES). Na základě Automatizovaného rozpočtového informačního systému (ARIS), který je spravován Ministerstvem financí, se zjišťuje způsob odměňování a příslušnost ekonomického subjektu k podnikatelské sféře. Šetření je výběrové pro ES s 10 až 249 zaměstnanci a plošné pro ES s 250 a více zaměstnanci. Náhodný výběr je prováděn na základě příslušnosti ES do kraje, velikostní kategorie a odvětví ekonomické činnosti.

Tabulky s označením PS-V5, PS-M5, PS-T5 obsahují charakteristiky výběrového souboru (statistiky) jednotlivých zaměstnání na úrovni podskupin zaměstnání (čtyřmístný KZAM-R). Při interpretaci výsledků je nutno mít na zřeteli, že charakteristiky výběrového souboru nelze automaticky pokládat za odhady platné pro celou zaměstnaneckou populaci. Výběrové charakteristiky jsou ovlivněny větším relativním zastoupením velkých ekonomických subjektů ve výběrovém souboru RSCP-PS. Ostatní tabulky obsahují odhady parametrů základního souboru a při jejich výpočtu byly využity dopočtové metody založené na pravděpodobnosti výběru ekonomických subjektů.

## Popis publikovaných tabulek

Tabulky v publikaci jsou rozděleny podle sledovaného ukazatele do tří základních okruhů. Tabulky přinášející charakteristiky hodinového výdělku jsou označeny PS-Vx, kde PS značí podnikatelskou sféru a x je pořadové číslo tabulky. Charakteristiky hrubé měsíční mzdy, struktury mzdy a průměrné placené doby jsou obsaženy v tabulkách se značením PS-Mx a charakteristiky měsíční odpracované a neodpracované doby v tabulkách se značením PS-Tx.

Hlavním výsledkem RSCP jsou statistiky výdělkové úrovně a pracovní doby za jednotlivá zaměstnání podle klasifikace KZAM-R, obsažené v tabulkách PS-V5, PS-M5 a PS-T5. Tyto tabulky obsahují ta zaměstnání, která jsou ve své podskupině zaměstnání (čtyřmístný KZAM-R) zastoupena alespoň třemi ekonomickými subjekty a zároveň deseti zaměstnanci. Uvedené počty organizačních jednotek a zaměstnanců ukazují na zastoupení ve výběrovém souboru. V ostatních tabulkách jsou počty zaměstnanců uváděny v % a jejich účelem je přiblížit relativní zastoupení publikovaných kategorií. Údaje o počtech zaměstnanců z této publikace neslouží jako zdroj informací o počtech zaměstnanců v krajích, ty zjišťují šetření ČSÚ – podnikové výkaznictví a výběrové šetření pracovních sil (viz [www.czso.cz](http://www.czso.cz)).

### **Statistické charakteristiky používané ve výsledkových tabulkách:**

1. decil	První decil je hodnota, pod kterou leží 10 % nejnižších hodnot sledovaného znaku.
1. kvartil	První kvartil je hodnota, pod kterou leží 25 % nejnižších hodnot sledovaného znaku.
Medián	Medián je hodnota uprostřed vzestupně uspořádané řady hodnot sledovaného znaku, polovina hodnot je nižší než medián a druhá polovina je vyšší než medián.
3. kvartil	Třetí kvartil je hodnota, nad kterou leží 25 % nejvyšších hodnot sledovaného znaku.
9. decil	Devátý decil je hodnota, nad kterou leží 10 % nejvyšších hodnot sledovaného znaku.
Průměr	Průměr je počítán jako vážený (případně nevážený) aritmetický průměr sledovaného znaku.

### **Ostatní symboly používané ve výsledkových tabulkách:**

"Neuvedeno"	Symbol "Neuvedeno" označuje kategorii zaměstnanců, u které nebyl uveden kód příslušného třídícího znaku.
"*"	Symbol "*" označuje položku vstupních dat vypočítanou, ale nezveřejnitelnou z důvodu nedostatečného počtu vstupních hodnot (méně než 3 ekonomické subjekty a 10 zaměstnanců).

Revidované výsledky ke dni 10. 3. 2010

Hodinový výdělek v podnikatelské sféře <sup>1)</sup>

kraj: Karlovarský

**Medián hodinového výdělku ..... 93,41 Kč/hod**

Index mediánu hodinového výdělku zaměstnanců

meziroční vůči 2. čtvrtletí 2006..... 106,1 %

## Diferenciace

1. decil - 10 % hodinových výdělků menších než ..... 59,28 Kč/hod

1. kvartil - 25 % hodinových výdělků menších než ..... 72,74 Kč/hod

Medián - 50 % hodinových výdělků menších než ..... 93,41 Kč/hod

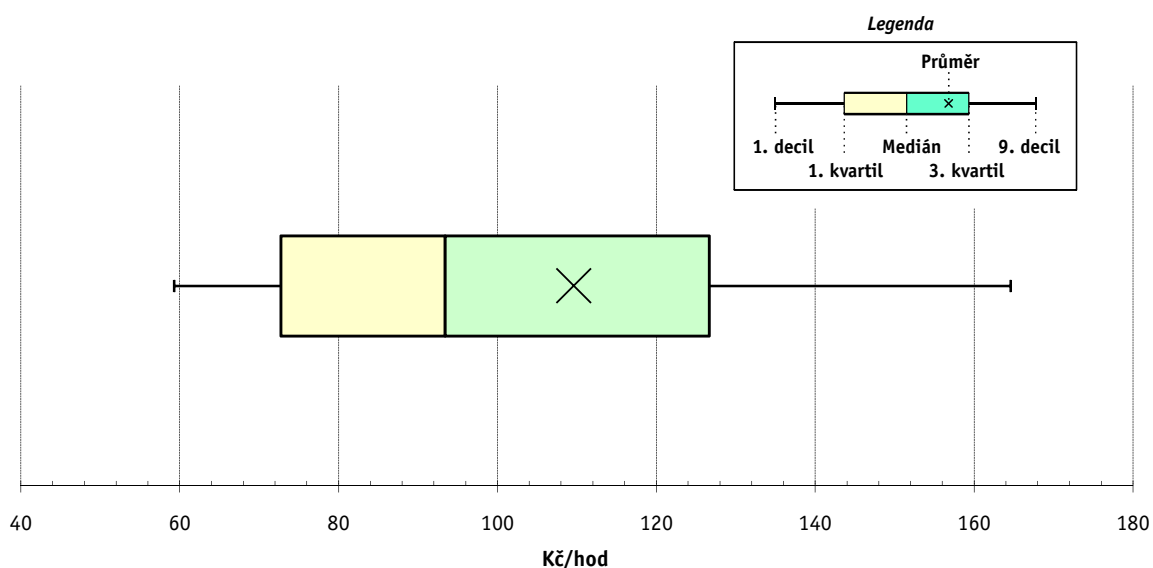
3. kvartil - 25 % hodinových výdělků větších než ..... 126,63 Kč/hod

9. decil - 10 % hodinových výdělků větších než ..... 164,60 Kč/hod

Průměr hodinového výdělku ..... 109,59 Kč/hod

Podíl zaměstnanců s podprůměrným

hodinovým výdělkem ..... 63,6 %



Vysvětlivky:

1) Hodinový výdělek se zjišťuje jako průměrný hodinový výdělek definovaný v § 351 až § 362 zákona č. 262/2006 Sb., zákoníku práce, ve znění pozdějších předpisů.

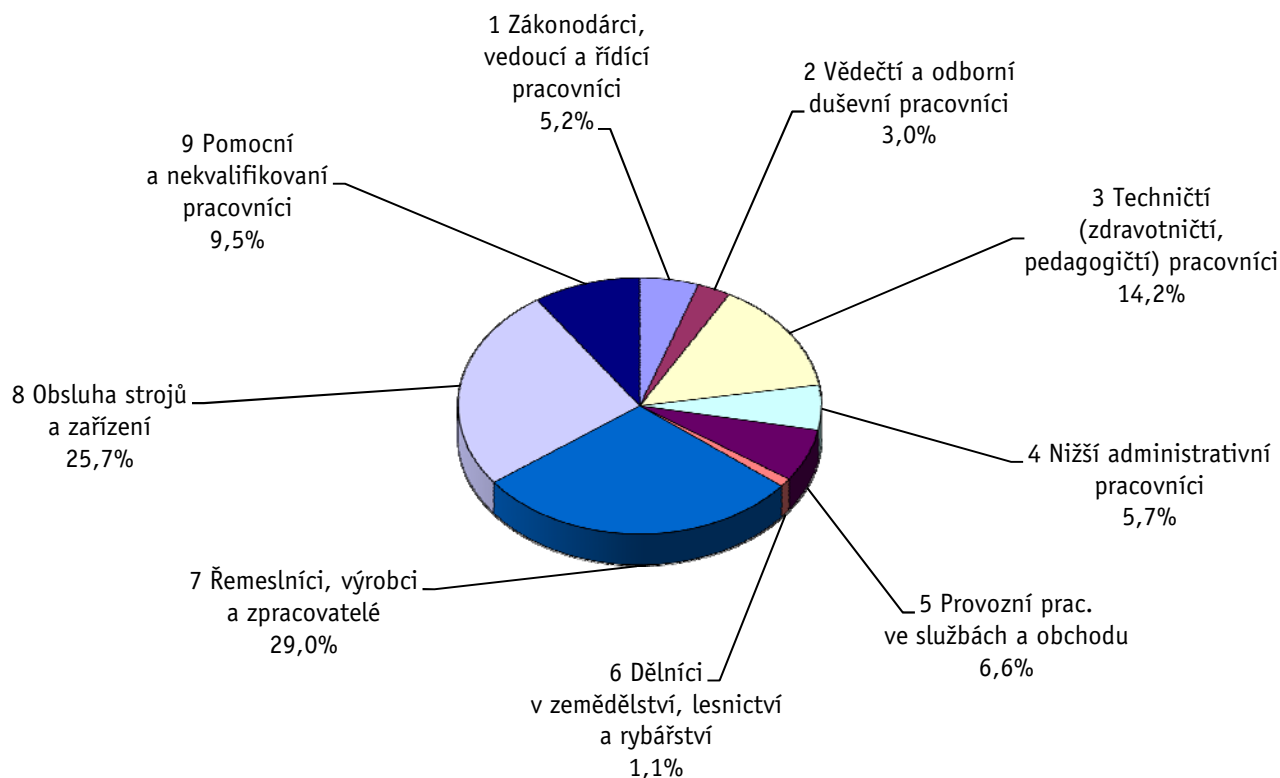
Revidované výsledky ke dni 10. 3. 2010

### Hodinový výdělek podle hlavních tříd zaměstnání KZAM-R

kraj: Karlovarský

Hlavní třída zaměstnání KZAM-R	Struktura zaměstnanců	Medián	Diferenciace		Průměr
			1. decil	9. decil	
	%	Kč/hod	Kč/hod	Kč/hod	Kč/hod
1 Zákonodárci, vedoucí a řídicí pracovníci	5,2	<b>166,26</b>	92,54	384,09	228,70
2 Vědečtí a odborní duševní pracovníci	3,0	<b>166,90</b>	96,18	327,70	199,12
3 Techničtí, zdravotničtí a pedagogičtí pracovníci	14,2	<b>123,89</b>	84,07	197,42	133,67
4 Nižší administrativní pracovníci	5,7	<b>86,85</b>	61,85	132,69	93,91
5 Provozní pracovníci ve službách a obchodu	6,6	<b>75,43</b>	58,53	118,31	83,47
6 Dělníci v zemědělství, lesnictví a rybářství	1,1	<b>66,00</b>	49,00	139,81	84,49
7 Řemeslníci, výrobci a zpracovatelé	29,0	<b>87,17</b>	59,91	138,05	94,43
8 Obsluha strojů a zařízení	25,7	<b>98,29</b>	63,78	152,27	104,84
9 Pomocní a nekvalifikovaní pracovníci	9,5	<b>62,50</b>	50,10	98,11	69,85
<b>C E L K E M - podnikatelská sféra</b>	<b>100</b>	<b>93,41</b>	<b>59,28</b>	<b>164,60</b>	<b>109,59</b>

#### Struktura zaměstnanců dle hlavních tříd KZAM - R



## 2. čtvrtletí 2007

## RSCP - podnikatelská sféra

PS-V2

Revidované výsledky ke dni 10. 3. 2010

Hodinový výdělek  
podle věkových kategorií

kraj: Karlovarský

Věková kategorie	Struktura zaměstnanců	Medián	Diferenciace		Průměr
			1. decil	9. decil	
	%	Kč/hod	Kč/hod	Kč/hod	Kč/hod
do 20 let	0,8	<b>62,40</b>	49,30	83,53	64,42
20 - 29 let	16,4	<b>87,05</b>	57,29	140,91	95,77
30 - 39 let	23,9	<b>100,82</b>	61,57	178,94	117,82
40 - 49 let	24,8	<b>98,11</b>	61,76	174,96	114,59
50 - 59 let	28,2	<b>92,00</b>	59,58	159,86	108,89
60 a více let	5,8	<b>84,80</b>	50,10	155,90	102,89
<b>C E L K E M - podnikatelská sféra</b>	<b>100</b>	<b>93,41</b>	<b>59,28</b>	<b>164,60</b>	<b>109,59</b>

## 2. čtvrtletí 2007

## RSCP - podnikatelská sféra

PS-V4

Revidované výsledky ke dni 10. 3. 2010

Hodinový výdělek  
podle vzdělání

kraj: Karlovarský

Vzdělání	Struktura zaměstnanců	Medián	Diferenciace		Průměr	
			1. decil	9. decil		
	%	Kč/hod	Kč/hod	Kč/hod	Kč/hod	
KKOV						
Základní a nedokončené	A-C	16,9	<b>72,76</b>	51,30	118,42	79,60
Střední bez maturity	D,E,H,J	51,8	<b>90,70</b>	60,38	144,36	98,76
Střední s maturitou	K-M	25,0	<b>115,36</b>	71,71	195,67	130,13
Vyšší odborné a bakalářské	N,R	0,6	<b>117,55</b>	77,07	195,05	135,72
Vysokoškolské	T,V	4,4	<b>181,83</b>	89,29	390,75	235,32
Neuvedeno		1,2	<b>83,61</b>	54,23	144,23	98,09
<b>C E L K E M - podnikatelská sféra</b>	<b>100</b>	<b>93,41</b>	<b>59,28</b>	<b>164,60</b>	<b>109,59</b>	

Revidované výsledky ke dni 10. 3. 2010

### Hodinový výdělek podle podskupin zaměstnání KZAM-R

kraj: Karlovarský

Podskupiny zaměstnání KZAM-R	Výběrový soubor		Medián	Diferenciace		Průměr
	počet org. jednotek	počet zaměst.		1. decil	9. decil	
			Kč/hod	Kč/hod	Kč/hod	Kč/hod
1210 Ředitelé a prezidenti velkých organizací, podniků	46	69	<b>431,90</b>	158,27	1 264,42	590,54
1221 Vedoucí pracovníci v zemědělství, lesnictví, rybářství a mysliv.	7	22	<b>284,57</b>	185,00	350,47	266,09
1222 Vedoucí pracovníci v průmyslu (ve výrobě)	51	151	<b>248,10</b>	132,27	587,51	355,28
1223 Vedoucí pracovníci ve stavebnictví a zeměměřičství	11	44	<b>216,14</b>	133,52	417,49	249,73
1224 Vedoucí pracovníci ve velkoobchodě a v maloobchodě	35	221	<b>119,62</b>	84,19	188,75	137,06
1225 Vedoucí pracovníci v restauracích a hotelích	7	24	<b>169,69</b>	85,18	263,00	178,52
1226 Ved. pracovníci v dopr., skladování, telekom. a na pošt. úřadech	8	150	<b>128,01</b>	109,36	223,54	150,63
1227 Vedoucí prac. v organ.zaměřených na poskytování obch.služeb	23	98	<b>258,84</b>	146,54	551,48	297,79
1229 Vedoucí pracovních dílčích celků jinde neuvedení (kult.,zdrav.)	20	85	<b>182,69</b>	104,56	445,54	239,29
1231 Vedoucí pracovníci finančních a hospodářských útvarů	51	107	<b>252,11</b>	135,43	443,66	289,90
1232 Vedoucí pracovníci personálních útvarů a útvarů průmysl. vztahů	26	28	<b>268,44</b>	123,52	468,75	288,17
1233 Vedoucí pracovníci obytných útvarů (včetně průzkumu trhu)	36	75	<b>227,72</b>	118,09	615,61	391,80
1234 Ved. pracovníci reklamních útvarů a útvarů pro styk s veřejností	6	11	<b>226,39</b>	145,53	371,36	233,80
1235 Vedoucí pracovníci zásobovacích útvarů	17	20	<b>185,43</b>	117,76	393,17	230,94
1236 Vedoucí pracovníci výpočetních útvarů	13	17	<b>209,89</b>	124,76	559,99	275,38
1237 Vedoucí pracovníci výzkumných a vývojových útvarů	16	26	<b>276,50</b>	134,94	546,40	315,16
1239 Vedoucí pracovníci ostatních útvarů jinde neuvedení	28	95	<b>298,36</b>	126,26	383,62	280,24
1312 Vedoucí, ředitelé v průmyslu (ve výrobě)	23	68	<b>208,53</b>	110,42	719,33	312,18
1314 Vedoucí, ředitelé ve velkoobchodu a maloobchodu	20	56	<b>127,05</b>	82,72	311,48	204,41
1315 Vedoucí, ředitelé v restauracích a hotelích	10	15	<b>148,09</b>	103,85	308,08	188,97
1316 Vedoucí, ředitelé v dopravě, sklad., telekom. a na pošt. úřadech	10	35	<b>159,64</b>	116,28	251,55	176,86
1317 Vedoucí, ředitelé v podnicích poskytujících obchodní služby	11	27	<b>168,11</b>	114,17	395,79	212,63
1319 Vedoucí, ředitelé malých organizací ostatní (kult.,zdrav.,škol.)	5	37	<b>251,60</b>	185,30	336,56	253,32
2113 Chemici	3	26	<b>180,34</b>	120,46	323,72	197,67
2131 Projektanti a analytici výpočetních systémů	6	15	<b>237,93</b>	95,54	364,61	235,63
2132 Programátoři	9	41	<b>159,19</b>	117,13	214,00	163,07
2139 Ostatní odborníci zabývající se výpoč. tech. jinde neuvedení	23	43	<b>193,98</b>	115,42	294,96	202,82
2142 Projektanti staveb a areálů, stavební inženýři	10	79	<b>153,80</b>	112,70	307,70	185,20
2143 Projektanti elektrotechnických zařízení, elektroinženýři	10	28	<b>172,50</b>	119,53	445,94	215,05
2144 Projektanti elektron.systémů a telekom.sítí, inženýři - elektronici	6	21	<b>160,14</b>	139,32	297,07	190,77
2145 Projektanti a konstruktéři strojních zařízení, strojní inženýři	8	75	<b>207,77</b>	133,98	311,94	232,14
2146 Chemičtí inženýři, technologové	6	10	<b>140,50</b>	98,41	249,50	152,88
2147 Důlní a hutní inženýři, technologové, metalurgové	3	20	<b>235,53</b>	167,12	327,94	247,78
2149 Ostatní architekti, projekt., konstruk.a tech.inženýři (tvůr.prac.)	10	44	<b>197,05</b>	136,59	340,95	222,92
2211 Bakteriologové, biolog., ekolog., zoologové a odb.v přib.obor.	5	10	<b>169,45</b>	112,91	198,92	160,77
2221 Lékaři, ordináři (kromě zubních lékařů)	18	332	<b>230,67</b>	131,38	410,04	253,49
2224 Farmaceuti, magistři v lékárně, lékárníci	3	11	<b>211,40</b>	154,91	312,21	228,00
2411 Odb. prac. na úseku účetnictví, financí, daní, ap., hlavní účetní	34	86	<b>181,93</b>	117,58	333,92	202,03
2412 Odbor. pracovníci na úseku zaměstnaneckých, personálních věcí	14	17	<b>158,10</b>	96,51	245,11	167,07
2413 Odborní pracovníci v bankovníctví a pojišťovnictví	23	281	<b>149,44</b>	111,69	228,49	168,74
2419 Ostatní odborní pracovníci v oblasti podnikání	14	39	<b>190,75</b>	93,07	337,01	205,39
2421 Právníci, právní poradci (mimo advokacie a soudnictví)	12	13	<b>197,97</b>	142,60	351,39	221,61
2441 Ekonomové - vědeckí pracovníci, specialisté, experti	20	36	<b>156,48</b>	96,18	293,01	182,46
2451 Spisovatelé, autoři, kritikové, novináři, redaktoři	7	18	<b>106,43</b>	71,15	169,88	112,37



Revidované výsledky ke dni 10. 3. 2010

### Hodinový výdělek podle podskupin zaměstnání KZAM-R

kraj: Karlovarský

Podskupiny zaměstnání KZAM-R	Výběrový soubor		Medián	Diferenciace		Průměr
	počet org. jednotek	počet zaměst.		1. decil	9. decil	
			Kč/hod	Kč/hod	Kč/hod	Kč/hod
2470 Odborní administrativní pracovníci jinde neuvedení	17	44	<b>117,12</b>	86,31	274,50	164,57
3111 Technici ve fyzikálních a příbuzných oborech	8	22	<b>137,16</b>	77,69	293,64	166,05
3112 Stavební technici	34	193	<b>142,19</b>	103,00	220,37	155,71
3113 Elektrotechnici	28	257	<b>136,82</b>	105,51	207,77	148,92
3114 Elektronici a technici v radiokomunikacích a telekomunikacích	10	64	<b>150,08</b>	108,20	193,06	153,04
3115 Strojírenští technici	26	353	<b>152,12</b>	104,44	205,78	155,29
3116 Chemičtí technici	11	124	<b>193,44</b>	101,44	259,98	185,00
3117 Důlní a hutní technici	5	280	<b>191,29</b>	166,64	223,65	193,49
3118 Technici v kartografii, kresličí a zeměměřiči	17	54	<b>120,70</b>	84,46	162,07	124,81
3119 Ostatní techničtí pracovníci jinde neuvedení	75	551	<b>134,54</b>	92,30	201,72	141,61
3122 Operátoři a obsluha výpočetní techniky	24	43	<b>111,40</b>	84,32	228,62	139,85
3129 Ostatní technici ve výpočetní technice jinde neuvedení	8	13	<b>147,79</b>	108,06	253,35	168,89
3134 Obsluha lékařských zařízení	3	49	<b>99,00</b>	59,10	159,29	103,50
3151 Kolaudační technici a technici protipožární ochrany	5	25	<b>177,10</b>	130,26	222,02	176,72
3152 Bezpečnostní tech.a tech. pro kontrolu zdravotní nezávadnosti	21	66	<b>125,54</b>	95,51	212,52	138,55
3160 Technici železničního provozu	7	258	<b>154,54</b>	126,97	173,52	153,14
3211 Technici a laboranti v oblasti biologie a v příbuzných oborech	11	105	<b>109,92</b>	92,31	150,91	118,87
3212 Technici v agronomii, v lesnictví a v zemědělství	11	189	<b>136,75</b>	93,00	183,07	139,62
3223 Dietetici a odborníci na výživu	7	19	<b>108,37</b>	91,00	134,49	111,45
3226 Rehabilitační a fyzioterapeutičtí pracovníci (vč. odb. masérů)	12	157	<b>110,22</b>	88,75	139,74	113,62
3228 Farmaceutičtí asistenti	3	21	<b>100,82</b>	91,49	131,45	111,04
3231 Ošetřovatelé, všeobecné zdravotní sestry	17	832	<b>106,23</b>	85,62	137,21	110,28
3235 Sestry pro intenzivní péči	3	34	<b>119,88</b>	97,84	155,75	124,66
3412 Pojišťovací agenti	12	61	<b>105,57</b>	75,07	154,16	115,52
3415 Obchodní cestující, profes. poradci v obchodě, obch.zástupci	28	83	<b>153,91</b>	92,78	241,43	167,69
3416 Nákupčí	38	110	<b>118,40</b>	72,63	172,73	119,75
3421 Obchodní agenti	39	180	<b>143,35</b>	94,59	253,73	165,34
3422 Odbytoví a přepravní agenti	46	180	<b>126,90</b>	83,25	216,96	146,60
3429 Ostatní obchodní agenti a makléři jinde neuvedení	3	11	<b>131,56</b>	104,00	180,48	133,68
3431 Odborné sekretářky, sekretáři	34	77	<b>94,41</b>	68,79	165,97	115,33
3433 Pracovníci v oblasti účetnictví, fakturace, rozpočet., kalkulace	94	499	<b>124,91</b>	83,38	188,50	135,68
3434 Pracovníci v oblasti statistiky a matematiky	8	15	<b>145,40</b>	83,24	198,10	141,24
3435 Pracovníci v oblasti práce a mezd (kromě účetních)	13	29	<b>133,27</b>	84,63	219,89	147,62
3436 Referenti osobních oddělení	29	50	<b>141,55</b>	78,53	241,61	143,60
3439 Ostatní odborní administrativní pracovníci jinde neuvedení	42	188	<b>129,19</b>	85,37	195,29	139,11
3471 Aranžéři, průmysloví a komerční návrháři, bytoví architekti	8	12	<b>69,38</b>	60,03	96,27	73,34
3482 Trenéři, cvičitelé a úředníci sportovních podniků a klubů	4	12	<b>102,92</b>	80,65	133,42	115,31
4113 Pracovníci přípravy dat výpočetní techniky	8	17	<b>71,21</b>	63,92	119,47	86,30
4115 Sekretářky, sekretáři	49	151	<b>97,95</b>	66,90	149,53	103,97
4121 Nižší účetní	18	49	<b>85,50</b>	64,61	122,68	92,81
4123 Nižší finanční, daňoví úředníci a úředníci v příbuzných oborech	7	22	<b>140,67</b>	104,60	181,98	151,85
4131 Úředníci ve skladech	61	260	<b>92,95</b>	68,01	151,17	101,59
4132 Úředníci ve výrobě (např. výrobní plánovači)	18	54	<b>113,85</b>	73,81	155,20	112,33
4133 Úředníci v dopravě a v přepravě (dispečeri, kontrolori apod.)	15	62	<b>120,65</b>	89,68	167,69	123,77

Revidované výsledky ke dni 10. 3. 2010

### Hodinový výdělek podle podskupin zaměstnání KZAM-R

kraj: Karlovarský

Podskupiny zaměstnání KZAM-R	Výběrový soubor		Medián	Diferenciace		Průměr
	počet org. jednotek	počet zaměst.		1. decil	9. decil	
			Kč/hod	Kč/hod	Kč/hod	Kč/hod
4190 Ostatní nižší úředníci jinde neuvedení	11	29	<b>111,42</b>	62,19	294,04	141,85
4211 Pokladníci (v bankách, pojišťovnách, spořitelnách, na poště)	29	119	<b>110,58</b>	71,40	145,95	110,88
4212 Úředníci na přepážkách a směnárníci	21	343	<b>96,19</b>	82,51	149,77	108,25
4213 Pokladníci v obchodě, společném stravování apod.	27	393	<b>72,35</b>	61,85	86,61	73,90
4214 Prodavači vstupenek, jízdenek apod.	5	81	<b>114,79</b>	82,74	126,57	110,39
4215 Bookmakeři, krupiéři a úředníci sázkových kanceláří	8	220	<b>115,61</b>	71,17	175,25	118,98
4221 Úředníci cestovních kanceláří	4	11	<b>97,35</b>	51,30	119,63	95,67
4222 Recepční	18	310	<b>92,24</b>	75,09	115,45	95,29
4223 Telefonisté	7	12	<b>65,94</b>	52,37	100,00	70,76
5121 Pracovníci dohlížející nad obsluhujícím personálem, hospodyně	20	190	<b>75,01</b>	63,36	148,82	90,91
5122 Kuchaři	29	556	<b>84,01</b>	58,09	123,00	90,35
5123 Číšníci, servírky	17	539	<b>79,20</b>	65,84	103,03	83,06
5132 Pečovatelé a pomoc.ošetřovatelé v zařiz.soc.péče, v nemocnicích	7	326	<b>65,35</b>	54,58	82,88	67,92
5141 Kadeřníci a holiči	4	21	<b>70,70</b>	61,88	93,70	76,77
5142 Kosmetiči, maskéři	6	21	<b>93,62</b>	73,86	120,82	95,60
5144 Maséři	11	200	<b>79,83</b>	67,45	100,00	81,25
5149 Ostatní pracovníci zajišťující osobní služby jinde neuvedení	9	169	<b>69,77</b>	62,50	81,00	72,69
5161 Hasiči, požárníci	3	71	<b>163,15</b>	112,37	182,78	156,17
5169 Ostatní pracovníci ochrany a ostrahy jinde neuvedení	26	426	<b>70,55</b>	56,60	98,21	73,63
5211 Prodavači v obchodech	64	877	<b>73,06</b>	58,96	108,39	79,35
6113 Zahradníci a pěstitelé zahradních plodin a sazenic	10	16	<b>80,32</b>	66,11	97,17	80,72
6141 Dělníci pro pěstění a ošetřování lesa	9	172	<b>67,91</b>	54,00	84,67	71,21
6142 Dělníci pro těžbu dřeva (kromě obsluhy pojízdných zařízení)	4	102	<b>103,24</b>	67,09	144,94	108,86
7122 Zedníci, kameníci, omítkáři	29	212	<b>89,34</b>	69,95	128,96	93,79
7123 Betonáři, děl.specializovaní na pokládání betonových povrchů	5	79	<b>93,97</b>	69,51	120,71	95,21
7124 Tesaři a truhláři	12	44	<b>91,98</b>	66,68	129,15	94,90
7129 Ost. stavební dělníci hlavní stav. výroby a prac.v ost. oborech	17	89	<b>97,44</b>	67,34	119,35	94,36
7136 Instalatéri, potrubáři, stavební zámečníci, klempíři	24	178	<b>108,09</b>	81,89	132,68	109,01
7137 Stavební a provozní elektrikáři	18	61	<b>132,00</b>	77,46	178,86	130,95
7139 Ostatní děl.zajišťující dokonč.stavební práce a děl.v přib.obor.	4	18	<b>108,18</b>	61,44	145,70	106,13
7142 Lakýrníci a pracovníci v příbuzných oborech	7	25	<b>98,41</b>	71,48	132,77	101,93
7212 Svářeči, řezači plamenem a páječi	14	145	<b>111,83</b>	76,29	156,62	113,36
7213 Výrobci a opraváři výrobků a dílů z plechů	6	10	<b>93,61</b>	65,50	121,30	92,83
7222 Nástrojaři, kovomodeláři, kovodělníci, zámečníci	67	1 521	<b>121,72</b>	76,58	154,85	118,18
7223 Seřizovači a obsl. obráběcích strojů (kromě autom. a poloaut.)	17	188	<b>102,05</b>	80,27	144,42	109,41
7224 Brusiči, leštiči a ostříči nástrojů	11	152	<b>114,55</b>	60,00	175,08	115,34
7231 Mechanici a opraváři motorových vozidel	24	97	<b>119,73</b>	81,79	142,49	115,21
7235 Mechanici a opraváři obráběcích, zeměd. strojů a prům. zařízení	11	90	<b>118,94</b>	78,81	193,26	128,79
7239 Ostatní mechanici a opraváři strojů a zařízení bez elektro j.n.	5	18	<b>127,17</b>	100,04	178,98	128,63
7241 Elektromech., opraváři a seřizovači různých typů elektr. zařízení	44	1 690	<b>96,14</b>	67,34	151,99	103,67
7242 Mechanici, opraváři a seřizovači elektr. částí aut, letadel, lodí	5	31	<b>118,14</b>	94,92	136,65	117,83
7243 Mechanici, seřizovači, opraváři elektronických zařízení	13	169	<b>137,02</b>	99,69	170,97	136,79
7244 Telefonní a telegrafní mechanici, montéři a opraváři	6	30	<b>116,46</b>	97,68	153,20	121,68
7246 Montéři a opraváři silnoproudých elektrických vedení	4	143	<b>139,00</b>	106,85	164,94	138,44

Revidované výsledky ke dni 10. 3. 2010

### Hodinový výdělek podle podskupin zaměstnání KZAM-R

kraj: Karlovarský

Podskupiny zaměstnání KZAM-R	Výběrový soubor		Medián	Diferenciace		Průměr
	počet org.	počet		1. decil	9. decil	
	jednotek	zaměst.	Kč/hod	Kč/hod	Kč/hod	Kč/hod
7311 Výrobci, mechanici a opraváři přesných přístrojů a zařízení	3	17	<b>129,32</b>	94,54	143,57	124,66
7312 Výrobci a ladiči hudebních nástrojů	3	393	<b>82,93</b>	57,10	120,88	87,62
7321 Výrobci hrnčič., porcel. zboží, žáruvzd.výrobků, brus.kotoučů	6	807	<b>70,67</b>	53,57	97,29	73,48
7322 Dělníci při výrobě skla, sklářů vč. brusičů a leštičů	6	210	<b>122,33</b>	61,62	159,51	113,66
7324 Malíři skla a keramiky a prac. v příb.obor. (vč.výrobců zrcadel)	7	264	<b>71,13</b>	50,80	106,45	76,10
7341 Tiskaři, sazeči (kromě obsluhy tiskárenských strojů)	5	37	<b>86,27</b>	63,88	124,56	93,98
7411 Zpracovatelé masa, ryb vč. uzenářů a konzervovačů masa a ryb	8	17	<b>76,22</b>	65,94	99,51	80,74
7412 Zpracovatelé pekárenských a cukrářských výrobků	14	78	<b>74,35</b>	59,52	96,80	78,91
7422 Umělečtí truhláři, řezbáři, výrobci a opraváři výrobků ze dřeva	6	10	<b>109,32</b>	83,06	178,48	117,80
7439 Ost. dělníci při výrobě textilu, oděvů a výrobků z kůže, kožesin	4	636	<b>61,10</b>	51,30	77,82	63,52
8111 Obsluha důlního zařízení a razičích štítů	3	458	<b>144,48</b>	115,82	177,60	145,18
8112 Obsluha zařízení pro úpravu rudných a nerudných surovin	4	485	<b>116,89</b>	78,61	155,00	117,74
8131 Obsluha pecí na výrobu skla a keramiky	8	192	<b>123,15</b>	86,89	175,43	128,32
8139 Obsluha ostatních zařízení na výrobu skla a keramiky	3	23	<b>101,34</b>	86,18	120,52	103,88
8159 Obsluha ostatních zařízení při chemické výrobě jinde neuvedená	6	237	<b>122,45</b>	98,23	140,67	120,66
8161 Obsluha zařízení při výrobě a rozvodu elektřiny	3	216	<b>164,35</b>	135,48	188,30	163,97
8162 Obsluha parních turbín, ohřivačů a motorů	18	66	<b>117,47</b>	67,81	211,59	136,35
8163 Obsluha zařízení při úpravě, čištění a rozvodu vody	13	187	<b>121,19</b>	91,85	166,87	127,49
8171 Obsluha automatických nebo poloautomatic. montážních linek	7	94	<b>101,28</b>	76,52	115,05	97,06
8180 Obsluha strojů a zařízení pro práce na železničním svršku	5	70	<b>122,69</b>	104,63	141,50	122,21
8211 Obsluha automat. nebo poloaut. obráběcích strojů (kromě 722)	12	100	<b>103,19</b>	75,41	147,21	109,10
8223 Obsluha strojů při konečné úpravě a nanášení ochran. povlaků	3	17	<b>88,04</b>	75,77	126,07	95,96
8232 Obsluha strojů na výrobu plastových výrobků (vč. laminování)	4	152	<b>124,62</b>	99,37	181,62	131,41
8240 Obsluha automat. nebo poloautomat. dřevoobráběcích strojů	4	106	<b>143,39</b>	81,17	183,04	136,06
8251 Obsluha tiskárenských strojů	3	38	<b>55,52</b>	49,21	112,52	69,57
8264 Obsluha strojů na bělení, barvení, čištění, praní, žehlení textilu	5	62	<b>85,27</b>	63,93	107,00	89,67
8274 Obsluha strojů na zpracování mouky, výrobu pečiva, čokolády	3	121	<b>81,89</b>	51,30	104,23	79,77
8281 Montážní dělníci montující mechanická zařízení (stroje, vozidla)	5	851	<b>99,43</b>	59,27	139,84	99,92
8283 Montážní dělníci montující elektronická zařízení	4	353	<b>66,34</b>	51,30	88,51	68,83
8284 Montážní dělníci montující výrobky z kovů, pryže a plastů	6	840	<b>95,94</b>	75,91	112,40	95,08
8287 Montážní dělníci montující výrobky z kombinovaných materiálů	3	283	<b>94,85</b>	67,54	114,81	92,58
8290 Obsluha jiných stacionárních zařízení a ostatní montážní dělníci	7	77	<b>123,64</b>	79,44	144,95	117,51
8311 Strojvedoucí	5	376	<b>154,90</b>	134,88	170,74	154,02
8321 Řidiči osobních a malých dodávkových automobilů, taxikáři	22	55	<b>99,59</b>	65,07	128,82	101,81
8324 Řidiči nákladních automobilů a tahačů	52	473	<b>103,64</b>	74,22	153,85	109,43
8326 Řidiči speciálních vozidel	7	71	<b>129,00</b>	83,92	150,71	121,03
8331 Obsluha zemědělských a lesních strojů	8	100	<b>117,00</b>	69,25	236,50	131,62
8332 Obsluha zemních a příbuzných strojů	16	375	<b>133,56</b>	89,74	153,78	128,60
8333 Obsluha jeřábů, zdvihacích a podobných manipulačních zařízení	12	36	<b>98,26</b>	69,83	135,41	101,71
8334 Obsluha vysokozdvíhých a ostatních motorových vozíků	24	236	<b>105,64</b>	73,40	133,20	103,92
9132 Pomocníci a uklízeči v kancelářích, hotelích, nemocnicích ap.	84	997	<b>63,44</b>	50,90	81,23	65,42
9141 Domovníci, správci domu	21	82	<b>80,75</b>	55,38	116,31	85,00
9151 Poslíčci, nosiči zavazadel a doručovatelé	9	33	<b>67,43</b>	54,21	99,00	71,49
9152 Vrátní, hlídači, uváděči a šatnářky	34	158	<b>62,12</b>	51,01	90,01	66,03

Revidované výsledky ke dni 10. 3. 2010

**Hodinový výdělek  
podle podskupin zaměstnání KZAM-R**

kraj: Karlovarský

Podskupiny zaměstnání KZAM-R	Výběrový soubor		Medián	Diferenciace		Průměr
	počet org. jednotek	počet zaměst.		1. decil	9. decil	
			Kč/hod	Kč/hod	Kč/hod	Kč/hod
9162 Metaři, čističi záchodků, žump, kanálů a podobných zařízení	5	29	<b>102,64</b>	83,27	152,62	111,11
9312 Pomocní a nekvalif. dělníci na stavbách a údržbě silnic, přehrad	4	49	<b>98,64</b>	84,35	121,52	99,98
9321 Pomocní a nekvalifikovaní montážní a manipulační dělníci	31	502	<b>65,90</b>	51,96	91,69	70,65
9322 Ruční baliči a pytlovači	9	80	<b>65,92</b>	53,87	83,62	67,55
9323 Dělníci nádvorní skupiny (pomocní montéři)	9	86	<b>52,64</b>	51,30	69,16	57,74
9333 Vazači a nosiči břemen, přístavní dělníci (dokaři)	5	14	<b>67,45</b>	63,81	133,80	84,57
9339 Pomocní a nekvalif. pracovníci v dopravě, ve skladech, v telek.	40	358	<b>81,02</b>	60,13	118,92	84,58

## 2. čtvrtletí 2007

## RSCP - podnikatelská sféra

PS-V6

Revidované výsledky ke dni 10. 3. 2010

Hodinový výdělek  
podle kategorií zaměstnání

kraj: Karlovarský

Kategorie zaměstnání	Struktura zaměstnanců	Medián	Diferenciace		Průměr
			1. decil	9. decil	
	%	Kč/hod	Kč/hod	Kč/hod	Kč/hod
D Manuální pracovníci	71,2	<b>86,21</b>	56,30	140,30	93,83
T Nemanuální pracovníci	28,8	<b>121,53</b>	73,91	234,00	148,48
Relace D/T (%)		70,9	76,2	60,0	63,2
<b>C E L K E M - podnikatelská sféra</b>	<b>100</b>	<b>93,41</b>	<b>59,28</b>	<b>164,60</b>	<b>109,59</b>

manuální pracovníci - zaměstnanci s převážně manuálním charakterem práce (hlavní třída KZAM-R 6-9 a vybraná zaměstnání hl. třídy 5)

nemanuální pracovníci - zaměstnanci s převážně nemanuálním charakterem práce (hlavní třída KZAM-R 1-4 a vybraná zaměstnání hl. třídy 5)

## 2. čtvrtletí 2007

## RSCP - podnikatelská sféra

PS-V8

Revidované výsledky ke dni 10. 3. 2010

Hodinový výdělek  
podle pohlaví

kraj: Karlovarský

Pohlaví	Struktura zaměstnanců	Medián	Diferenciace		Průměr
			1. decil	9. decil	
	%	Kč/hod	Kč/hod	Kč/hod	Kč/hod
M Muž	60,6	<b>103,66</b>	63,95	182,01	120,88
Ž Žena	39,4	<b>82,33</b>	55,03	135,07	92,27
Relace Ž/M (%)		79,4	86,1	74,2	76,3
<b>C E L K E M - podnikatelská sféra</b>	<b>100</b>	<b>93,41</b>	<b>59,28</b>	<b>164,60</b>	<b>109,59</b>



## Hrubá měsíční mzda a její složky, diferenciacce, placená doba v podnikatelské sféře

kraj: Karlovarský

**Medián hrubé měsíční mzdy ..... 17 257 Kč/měs**

### Diferenciacce

1. decil - 10 % hodinových výdělků menších než .....	10 958 Kč/měs
1. kvartil - 25 % hodinových výdělků menších než .....	13 468 Kč/měs
Medián - 50 % hodinových výdělků menších než .....	17 257 Kč/měs
3. kvartil - 25 % hodinových výdělků větších než .....	23 427 Kč/měs
9. decil - 10 % hodinových výdělků větších než .....	30 477 Kč/měs

Průměr hrubé měsíční mzdy ..... 20 259 Kč/měs

### Vybrané složky hrubé měsíční mzdy

prémie a odměny .....	13,9 %
příplatky za přesčas .....	0,9 %
příplatky ostatní .....	5,7 %
náhrady .....	7,2 %
odměny za pohotovost .....	0,3 %

Průměrná placená doba ..... 172,0 hod/měs

Revidované výsledky ke dni 10. 3. 2010

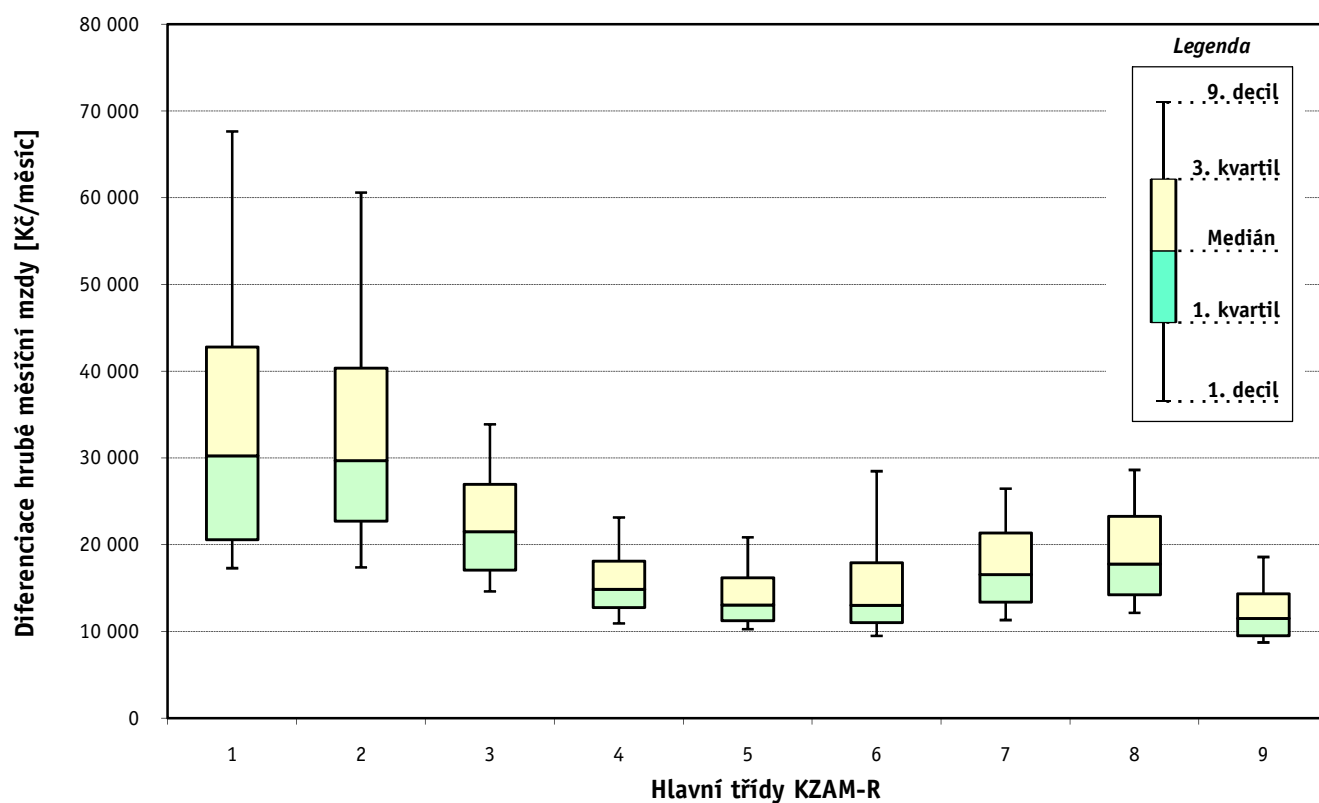
Hrubá měsíční mzda a její složky, diferenciaci, placená doba  
podle hlavních tříd zaměstnání KZAM-R

kraj: Karlovarský

Hlavní třída zaměstnání KZAM - R	Struktura zaměstnanců	Medián
	%	Kč/měs

1 Zákodárci, vedoucí a řídící pracovníci	5,6	30 266
2 Vědečtí a odborní duševní pracovníci	3,1	29 702
3 Techničtí, zdravotničtí a pedagogičtí pracovníci	15,3	21 506
4 Nižší administrativní pracovníci	5,9	14 851
5 Provozní pracovníci ve službách a obchodu	6,7	13 045
6 Dělníci v zemědělství, lesnictví a rybářství	0,9	13 001
7 Řemeslníci, výrobci a zpracovatelé	27,7	16 576
8 Obsluha strojů a zařízení	25,9	17 796
9 Pomocní a nekvalifikovaní pracovníci	8,7	11 496

<b>C E L K E M - podnikatelská sféra</b>	<b>100</b>	<b>17 257</b>
--	------------	---------------

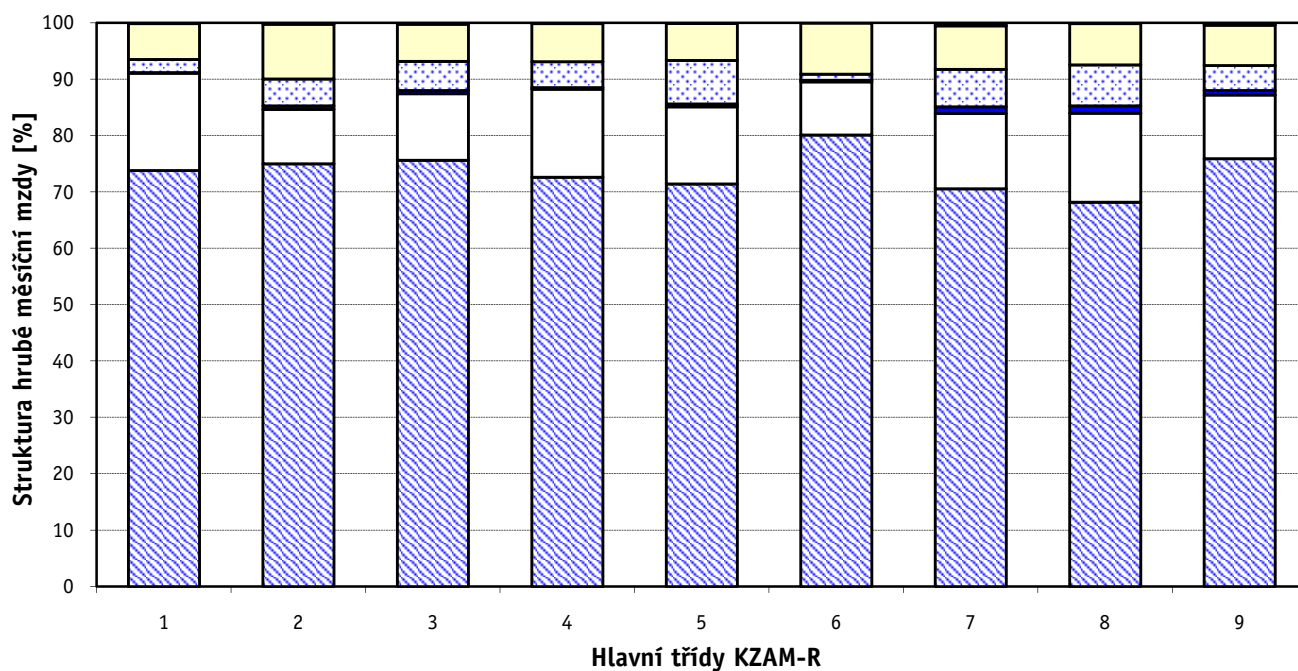




### Hrubá měsíční mzda a její složky, diferenciacie, placená doba podle hlavních tříd zaměstnání KZAM-R

kraj: Karlovarský

Diferenciace				Průměr	Vybrané složky hrubé měsíční mzdy					Placená doba
1. decil	1. kvartil	3. kvartil	9. decil		prémie a odměny	příplatky za přesčas	příplatky ostatní	náhrady	odměny za pohotovost	
Kč/měs	Kč/měs	Kč/měs	Kč/měs	Kč/měs	%	%	%	%	%	hod/měs
17 294	20 595	42 809	67 664	41 676	17,3	0,1	2,3	6,4	0,1	<b>170,3</b>
17 393	22 716	40 384	60 598	38 186	9,7	0,6	4,8	9,7	0,3	<b>170,1</b>
14 631	17 062	26 978	33 900	23 113	11,8	0,6	5,2	6,6	0,3	<b>170,7</b>
10 924	12 773	18 118	23 158	16 191	15,7	0,3	4,6	6,8	0,1	<b>169,7</b>
10 278	11 252	16 195	20 869	14 549	13,7	0,5	7,7	6,6	0,1	<b>170,5</b>
9 486	11 042	17 939	28 475	16 239	9,5	0,3	1,1	9,1	0,0	<b>172,8</b>
11 314	13 394	21 352	26 469	17 936	13,3	1,2	6,7	7,7	0,5	<b>173,3</b>
12 144	14 252	23 286	28 629	19 359	15,8	1,3	7,3	7,3	0,1	<b>172,9</b>
8 730	9 525	14 331	18 589	12 717	11,3	0,8	4,5	7,1	0,4	<b>172,2</b>
<b>10 958</b>	<b>13 468</b>	<b>23 427</b>	<b>30 477</b>	<b>20 259</b>	<b>13,9</b>	<b>0,9</b>	<b>5,7</b>	<b>7,2</b>	<b>0,3</b>	<b>172,0</b>



Revidované výsledky ke dni 10. 3. 2010

### Hrubá měsíční mzda a její složky, diference, placená doba podle podskupin zaměstnání KZAM-R

kraj: Karlovarský

Podskupiny zaměstnání KZAM-R	Počet zaměstnanců přepočtený podle placených měsíců	Medián
		Kč/měs
1210 Ředitelé a prezidenti velkých organizací, podniků	65	84 316
1221 Vedoucí pracovníci v zemědělství, lesnictví, rybářství a myslivosti	20	41 730
1222 Vedoucí pracovníci v průmyslu (ve výrobě)	143	44 469
1223 Vedoucí pracovníci ve stavebnictví a zeměměřičtví	42	38 650
1224 Vedoucí pracovníci ve velkoobchodě a v maloobchodě	210	19 802
1225 Vedoucí pracovníci v restauracích a hotelích	22	33 711
1226 Vedoucí pracovníci v dopravě, skladování, telekomunik. a na poštovních úřadech	130	22 097
1227 Vedoucí pracovníci v organizacích zaměřených na poskytování obchodních služeb	92	46 296
1229 Vedoucí pracovních dílčích celků jinde neuvedení (kulturních,zdravotn.,školských)	81	30 538
1231 Vedoucí pracovníci finančních a hospodářských (správních) útvarů	104	44 499
1232 Vedoucí pracovníci personálních útvarů a útvarů průmyslových vztahů	25	49 609
1233 Vedoucí pracovníci obytných útvarů (včetně průzkumu trhu)	71	38 699
1234 Vedoucí pracovníci reklamních útvarů a útvarů pro styk s veřejností	11	38 935
1235 Vedoucí pracovníci zásobovacích útvarů	20	29 693
1236 Vedoucí pracovníci výpočetních útvarů	16	38 772
1237 Vedoucí pracovníci výzkumných a vývojových útvarů	26	42 955
1239 Vedoucí pracovníci ostatních útvarů jinde neuvedení	89	55 074
1312 Vedoucí, ředitelé v průmyslu (ve výrobě)	70	36 154
1314 Vedoucí, ředitelé ve velkoobchodu a maloobchodu	54	20 839
1315 Vedoucí, ředitelé v restauracích a hotelích	15	26 092
1316 Vedoucí, ředitelé v dopravě, skladování, telekomunikacích a na poštovních úřadech	33	26 406
1317 Vedoucí, ředitelé v podnicích poskytujících obchodní služby	24	27 987
1319 Vedoucí, ředitelé malých organizací ostatní (kultura,zdravotnictví,školství)	35	40 137
2113 Chemici	25	29 858
2131 Projektanti a analytici výpočetních systémů	15	43 408
2132 Programátoři	41	25 764
2139 Ostatní odborníci zabývající se výpočetní technikou jinde neuvedení	40	34 640
2142 Projektanti staveb a areálů, stavební inženýři	77	26 075
2143 Projektanti elektrotechnických zařízení, elektroinženýři	27	28 569
2144 Projektanti elektronických systémů a telekomunikačních sítí, inženýři - elektronik	21	29 047
2145 Projektanti a konstruktéři strojních zařízení, strojní inženýři	71	32 555
2147 Důlní a hutní inženýři, technologové, metalurgové	20	41 045
2149 Ostatní architekti, projektanti, konstruktéři a techničtí inženýři (tvůrčí pracovníci)	41	30 684
2221 Lékaři, ordináři (kromě zubních lékařů)	282	43 053
2411 Odborní pracovníci na úseku účetnictví, financí, daní, apod., hlavní účetní	83	30 620
2412 Odborní pracovníci na úseku zaměstnaneckých, personálních věcí	15	26 923
2413 Odborní pracovníci v bankovníctví a pojišťovníctví	254	29 222
2419 Ostatní odborní pracovníci v oblasti podnikání	37	29 977
2421 Právníci, právní poradci (mimo advokacie a soudnictví)	12	33 524
2441 Ekonomové - vědeckí pracovníci, specialisté, experti	33	25 113
2451 Spisovatelé, autoři, kritikové, novináři, redaktori	15	18 988
2470 Odborní administrativní pracovníci jinde neuvedení	38	20 321
3111 Technici ve fyzikálních a příbuzných oborech	21	20 712
3112 Stavební technici	179	25 042

### Hrubá měsíční mzda a její složky, diferenciacie, placená doba podle podskupin zaměstnání KZAM-R

kraj: Karlovarský

Diferenciacie				Průměr	Vybrané složky hrubé měsíční mzdy					Placená doba
1. decil	1. kvartil	3. kvartil	9. decil		prémie a odměny	příplatky za přesčas	příplatky ostatní	náhrady	odměny za pohotovost	
Kč/měs	Kč/měs	Kč/měs	Kč/měs	Kč/měs	%	%	%	%	%	hod/měs
27 433	51 923	125 000	232 455	121 367	25,2	0,0	1,0	5,2	0,0	167,6
30 664	33 606	47 236	54 231	41 822	32,7	0,0	0,1	4,6	0,7	167,1
23 850	28 773	67 416	102 817	82 652	26,9	0,2	1,3	5,6	0,0	167,3
21 797	31 579	54 478	81 255	47 042	17,0	0,1	0,9	8,1	0,0	172,7
13 849	16 615	25 834	32 351	23 350	11,2	0,5	3,5	6,7	0,3	173,7
14 590	20 952	41 449	45 103	31 313	19,5	0,3	3,1	4,4	0,0	173,6
18 319	19 823	29 369	40 330	27 070	22,1	0,1	3,0	9,4	1,3	163,3
25 864	33 114	67 293	115 896	59 008	26,7	0,0	1,9	6,0	0,2	171,4
18 418	23 646	50 024	72 500	39 187	22,6	0,2	5,6	5,0	0,0	169,8
23 200	28 867	61 059	78 084	53 097	18,8	0,0	1,7	7,9	0,0	167,4
25 050	27 825	68 114	82 539	51 046	16,4	0,0	1,1	7,0	0,2	166,4
20 400	26 321	51 776	74 641	54 671	22,6	0,1	2,8	7,2	0,1	167,8
23 354	25 727	45 530	67 020	38 876	28,1	0,1	0,1	5,3	0,0	165,2
20 047	24 500	56 525	69 123	38 890	15,2	0,2	1,6	7,7	0,0	169,2
21 706	27 371	56 541	82 757	46 562	16,1	0,1	1,1	4,7	2,0	167,4
23 560	33 156	67 231	82 368	53 172	17,4	0,1	1,6	6,8	0,0	168,1
23 044	35 755	60 054	67 664	50 393	16,5	0,1	1,1	7,6	0,4	167,9
18 836	26 045	59 440	99 422	49 639	26,8	0,1	0,8	6,4	0,5	168,5
14 050	17 132	32 292	51 203	35 561	19,9	0,1	2,2	6,0	0,4	172,0
17 333	20 264	35 088	54 966	30 590	24,8	0,1	1,7	7,0	0,0	175,3
21 792	24 288	33 358	39 052	29 500	20,8	0,1	2,2	9,8	0,1	164,9
20 374	21 262	41 822	80 848	38 473	22,3	0,0	1,1	6,8	0,0	173,4
30 037	36 332	49 775	55 312	42 613	38,2	0,0	6,0	7,1	0,0	168,0
19 778	22 127	34 279	52 952	33 278	3,1	0,0	0,0	10,0	0,0	171,4
16 601	22 017	51 618	62 314	40 406	8,8	0,0	0,8	8,8	2,6	171,0
20 000	23 765	36 018	38 507	28 978	11,6	0,2	10,7	7,6	1,8	164,6
18 305	24 284	38 432	53 735	34 668	13,9	0,0	1,1	6,0	0,5	166,5
19 745	21 858	36 470	56 215	38 430	10,7	0,2	1,1	13,8	0,1	164,6
21 208	25 063	39 446	72 320	35 100	14,3	0,2	4,5	6,9	1,3	165,8
22 459	24 325	40 134	51 745	33 646	2,1	1,1	2,4	5,0	4,2	171,8
21 834	26 778	37 973	45 926	38 270	9,4	0,1	0,3	9,1	0,0	164,0
34 515	37 576	43 891	72 880	44 214	12,3	0,0	21,2	9,0	0,5	163,1
24 606	27 600	35 881	50 940	34 957	11,6	0,0	3,0	6,4	0,1	162,6
25 395	32 121	59 070	73 545	47 502	13,2	2,9	16,9	5,5	0,5	191,0
20 660	23 227	42 102	52 744	34 881	11,3	0,1	0,9	7,6	0,0	168,4
15 715	23 046	29 378	41 745	28 203	19,5	0,1	2,6	5,8	0,0	166,6
20 640	24 837	35 749	46 730	32 636	17,1	0,1	0,8	7,2	0,0	171,1
16 274	22 800	34 895	51 700	34 130	13,0	0,2	0,4	7,2	0,3	168,1
24 759	29 022	45 308	57 645	37 427	11,8	0,0	6,8	5,1	0,0	164,0
17 393	22 551	30 230	51 514	33 909	15,5	0,1	0,7	9,2	0,0	164,7
12 754	15 654	20 941	30 283	19 531	6,7	0,0	2,9	6,6	0,1	179,3
15 119	17 560	33 445	36 554	26 802	14,7	0,1	0,6	5,0	0,0	168,8
12 473	15 508	38 718	49 195	27 160	8,3	0,1	1,9	7,0	0,0	168,6
17 062	21 212	30 498	36 224	26 567	12,6	0,6	5,7	6,4	0,5	171,7

Revidované výsledky ke dni 10. 3. 2010

### Hrubá měsíční mzda a její složky, diference, placená doba podle podskupin zaměstnání KZAM-R

kraj: Karlovarský

Podskupiny zaměstnání KZAM-R	Počet zaměstnanců přepočtený podle placených měsíců	Medián
		Kč/měs
3113 Elektrotechnici	249	23 713
3114 Elektronici a technici v radiokomunikacích a telekomunikacích	65	26 999
3115 Strojírenští technici	332	25 147
3116 Chemičtí technici	120	35 216
3117 Důlní a hutní technici	276	35 023
3118 Technici v kartografii, kresliči a zeměměřiči	50	21 105
3119 Ostatní techničtí pracovníci jinde neuvedení	530	22 978
3122 Operátoři a obsluha výpočetní techniky	45	19 632
3129 Ostatní technici ve výpočetní technice jinde neuvedení	13	24 237
3134 Obsluha lékařských zařízení	46	18 790
3151 Kolaudační technici a technici protipožární ochrany	25	31 368
3152 Bezpečnostní technici a technici pro kontrolu zdravotní nezávadnosti a jakosti	55	21 013
3211 Technici a laboranti v oblasti biologie a v příbuzných oborech	98	20 059
3212 Technici v agronomii, v lesnictví a v zemědělství	183	25 300
3223 Dietetici a odborníci na výživu	18	18 515
3226 Rehabilitační a fyzioterapeutičtí pracovníci (vč. odborných masérů)	139	18 454
3228 Farmaceutičtí asistenti	16	17 658
3231 Ošetřovatelé, všeobecné zdravotní sestry	739	18 279
3235 Sestry pro intenzivní péči	31	21 745
3412 Pojišťovací agenti	53	19 226
3415 Obchodní cestující, profesionální poradci v obchodě, obchodní zástupci	79	27 412
3416 Nákupčí	103	20 872
3421 Obchodní agenti	174	23 404
3422 Odbytoví a přepravní agenti	169	21 293
3429 Ostatní obchodní agenti a makléři jinde neuvedení	11	20 951
3431 Odborné sekretářky, sekretáři	72	16 861
3433 Pracovníci v oblasti účetnictví, fakturace, rozpočetnictví, kalkulace	463	21 131
3434 Pracovníci v oblasti statistiky a matematiky	14	23 247
3435 Pracovníci v oblasti práce a mezd (kromě účetních)	29	22 413
3436 Referenti osobních oddělení	50	23 192
3439 Ostatní odborní administrativní pracovníci jinde neuvedení	173	21 473
4113 Pracovníci přípravy dat výpočetní techniky	16	12 222
4115 Sekretářky, sekretáři	141	16 191
4121 Nižší účetní	47	16 102
4123 Nižší finanční, daňoví úředníci a úředníci v příbuzných oborech	13	26 513
4131 Úředníci ve skladech	241	15 900
4132 Úředníci ve výrobě (např. výrobní plánovači)	47	19 021
4133 Úředníci v dopravě a v přepravě (dispečeri, kontroloři apod.)	60	20 183
4141 Řadoví knihovníci, archiváři, evidenční pracovníci	11	14 809
4190 Ostatní nižší úředníci jinde neuvedení	24	17 245
4211 Pokladníci (v bankách, pojišťovnách, spořitelnách, na poště)	105	19 762
4212 Úředníci na přepážkách a směnárnicích	309	15 750
4213 Pokladníci v obchodě, společném stravování apod.	309	12 550
4214 Prodavači vstupenek, jízdenek apod.	76	18 909

### Hrubá měsíční mzda a její složky, diference, placená doba podle podskupin zaměstnání KZAM-R

kraj: Karlovarský

Diference				Průměr	Vybrané složky hrubé měsíční mzdy					Placená doba
1. decil	1. kvartil	3. kvartil	9. decil		prémie a odměny	příplatky za přesčas	příplatky ostatní	náhrady	odměny za pohotovost	
Kč/měs	Kč/měs	Kč/měs	Kč/měs	Kč/měs	%	%	%	%	%	hod/měs
16 483	20 549	29 580	33 884	25 032	12,5	0,9	3,6	7,7	1,5	169,7
17 627	22 410	30 454	32 691	26 595	13,4	1,0	1,4	6,1	1,5	174,4
17 363	20 594	29 270	32 968	25 192	10,2	1,0	4,0	6,4	0,2	168,3
15 677	26 903	39 170	45 646	33 144	12,6	0,5	11,5	8,3	0,3	168,1
31 088	32 951	37 629	40 489	35 682	14,1	0,1	16,7	7,6	0,8	162,9
12 819	17 791	23 863	26 628	20 736	11,8	0,3	2,8	6,7	0,2	167,3
15 274	18 545	28 264	35 101	24 466	16,3	0,8	3,3	6,7	0,3	169,9
14 963	16 411	24 249	41 825	23 651	11,7	0,1	3,7	7,6	0,8	168,5
21 223	23 592	28 575	44 275	28 470	17,6	0,3	2,9	6,5	3,8	168,6
10 680	11 878	24 778	31 849	20 003	5,4	3,1	13,1	6,4	1,7	187,8
25 258	27 728	34 708	35 974	31 521	6,8	1,6	17,7	9,1	1,8	171,7
16 911	18 701	25 771	33 404	23 752	10,2	0,4	0,8	8,9	0,0	170,7
16 347	18 220	25 875	29 446	22 019	8,6	3,0	9,4	7,6	0,0	186,3
16 674	20 946	30 492	33 028	25 299	19,0	0,1	1,6	12,4	0,1	169,6
14 673	17 573	20 027	26 711	19 322	12,5	0,2	5,5	6,6	0,0	172,4
14 679	16 532	20 446	23 383	18 657	11,7	0,2	3,3	5,5	0,0	168,8
13 997	16 536	18 996	22 332	18 234	7,5	0,6	2,5	4,9	0,0	177,2
14 653	16 194	21 081	24 841	19 256	6,9	1,0	11,7	5,8	0,3	171,8
17 997	18 527	25 336	29 283	22 556	8,2	2,2	14,7	6,2	0,1	179,4
14 441	17 389	20 625	27 265	21 605	12,6	0,0	0,3	7,8	0,0	172,7
16 014	21 142	35 898	40 711	29 222	25,5	0,7	4,6	6,1	0,0	173,1
12 704	14 697	25 516	28 483	20 734	10,1	0,1	5,9	8,1	0,0	168,3
15 934	20 041	34 172	45 722	28 130	15,8	0,1	3,9	7,2	0,0	167,0
13 761	16 700	27 830	36 302	23 703	17,9	0,3	2,8	8,0	0,0	167,6
18 247	18 685	24 135	30 034	23 130	25,1	0,0	2,0	5,8	0,0	171,7
12 085	13 544	24 310	28 060	19 674	8,7	0,2	5,8	6,2	0,0	167,9
14 631	17 474	25 748	32 138	23 085	14,8	0,1	3,9	7,2	0,0	167,3
13 603	16 729	29 281	31 121	23 261	8,1	0,0	11,9	8,7	0,0	165,4
13 468	14 594	32 271	36 533	23 839	12,5	0,1	11,2	8,6	0,0	166,7
14 212	15 489	27 985	40 417	24 759	11,2	0,4	7,7	8,4	0,0	168,0
14 466	17 728	26 813	32 329	23 157	12,8	0,1	4,8	6,9	0,1	166,5
10 779	11 566	16 927	19 794	14 513	14,1	0,1	2,3	7,4	0,0	172,2
10 858	13 468	20 251	25 720	17 575	12,8	0,3	3,5	6,4	0,0	168,5
11 337	13 082	19 963	21 085	16 392	13,2	0,5	1,3	5,6	0,0	174,4
19 127	21 659	31 363	34 385	28 051	24,6	0,0	0,0	6,4	0,7	171,5
11 721	13 080	19 492	25 462	17 404	15,0	0,6	4,3	7,8	0,2	170,6
12 324	14 053	22 623	26 773	18 886	10,5	0,5	1,8	8,1	0,0	169,9
15 537	17 775	23 502	26 524	20 647	4,4	0,6	6,7	7,3	0,1	170,6
10 496	14 094	22 021	22 902	17 010	16,3	0,0	5,7	10,3	0,0	165,2
10 033	15 339	23 609	52 095	23 185	26,6	0,1	1,1	7,0	0,0	173,1
12 514	15 051	23 089	26 030	19 564	21,0	0,1	4,1	6,8	0,0	169,1
13 761	14 464	17 922	26 358	17 825	17,0	0,2	3,1	8,0	0,0	165,0
10 745	11 477	13 640	15 175	12 776	6,9	0,5	5,4	7,8	1,2	173,2
15 656	17 626	20 317	21 083	18 469	3,6	0,8	13,2	8,5	0,0	165,9

Revidované výsledky ke dni 10. 3. 2010

### Hrubá měsíční mzda a její složky, diference, placená doba podle podskupin zaměstnání KZAM-R

kraj: Karlovarský

Podskupiny zaměstnání KZAM-R	Počet zaměstnanců přepočtený podle placených měsíců	Medián
		Kč/měs
4215 Bookmakeři, krupiéři a úředníci sázkových kancelářů	199	19 980
4222 Recepční	265	15 499
4223 Telefonisté	11	10 508
5121 Pracovníci dohlížející nad obsluhujícím personálem, hospodyně	167	13 526
5122 Kuchaři	484	14 171
5123 Čišníci, servírky	448	13 966
5132 Pečovatelé a pomocní ošetřovatelé v zařízeních sociální péče, v nemocnicích	271	11 162
5141 Kadeřníci a holiči	20	11 289
5142 Kosmetiči, maskéři	14	15 423
5144 Maséři	172	12 989
5149 Ostatní pracovníci zajišťující osobní služby jinde neuvedení	130	11 670
5161 Hasiči, požárníci	67	27 390
5169 Ostatní pracovníci ochrany a ostrahy jinde neuvedení	399	12 011
5211 Prodavači v obchodech	724	12 656
6113 Zahradníci a pěstitelé zahradních plodin a sazenic	15	13 627
6141 Dělníci pro pěstění a ošetřování lesa	125	12 666
6142 Dělníci pro těžbu dřeva (kromě obsluhy pojízdných zařízení)	83	20 614
7122 Zedníci, kameníci, omítkáři	194	17 274
7123 Betonáři, dělníci specializovaní na pokládání betonových povrchů	60	16 357
7124 Tesaři a truhláři	34	16 850
7129 Ostatní stavební dělníci hlavní stavební výroby a pracovníci v ostatních oborech	79	17 647
7136 Instalatéři, potrubáři, stavební zámečníci, klempíři	171	18 254
7137 Stavební a provozní elektrikáři	59	23 234
7139 Ostatní dělníci zajišťující dokončovací stavební práce a dělníci v příbuzných obor.	17	18 645
7142 Lakýrníci a pracovníci v příbuzných oborech	25	16 650
7212 Svářeči, řezači plamenem a páječi	128	21 358
7222 Nástrojaři, kovomodeláři, kovodělníci, zámečníci	1 394	23 282
7223 Seřizovači a obsluha obráběcích strojů (kromě automatických a poloautomatických)	177	19 350
7224 Brusiči, leštiči a ostříči nástrojů	135	21 970
7231 Mechanici a opraváři motorových vozidel	83	20 799
7235 Mechanici a opraváři obráběcích, zemědělských strojů a průmyslového zařízení	77	23 403
7239 Ostatní mechanici a opraváři strojů a zařízení bez elektro jinde neuvedení	17	21 465
7241 Elektromechanici, opraváři a seřizovači různých typů elektrických zařízení	1 426	16 328
7242 Mechanici, opraváři a seřizovači elektrických částí aut, letadel, lodí	31	19 048
7243 Mechanici, seřizovači, opraváři elektronických zařízení	156	26 175
7244 Telefonní a telegrafní mechanici, montéři a opraváři	29	20 466
7246 Montéři a opraváři silnoproudých elektrických vedení	137	27 023
7311 Výrobci, mechanici a opraváři přesných přístrojů a zařízení	15	24 656
7312 Výrobci a ladiči hudebních nástrojů	338	14 874
7321 Výrobci hrnčířského, porcelánového zboží, žáruvzdorných výrobků, brus.kotoučů	711	12 838
7322 Dělníci při výrobě skla, skláři vč. brusičů a leštičů	201	20 930
7324 Malíři skla a keramiky a pracovníci v příbuzných oborech (vč. výrobců zrcadel)	242	13 442
7341 Tiskaři, sazeči (kromě obsluhy tiskárenských strojů)	33	15 553
7411 Zpracovatelé masa, ryb vč. uzenářů a konzervovačů masa a ryb	15	14 587

### Hrubá měsíční mzda a její složky, diference, placená doba podle podskupin zaměstnání KZAM-R

kraj: Karlovarský

Diference				Průměr	Vybrané složky hrubé měsíční mzdy					Placená doba
1. decil	1. kvartil	3. kvartil	9. decil		prémie a odměny	příplatky za přesčas	příplatky ostatní	náhrady	odměny za pohotovost	
Kč/měs	Kč/měs	Kč/měs	Kč/měs	Kč/měs	%	%	%	%	%	hod/měs
12 962	14 815	24 269	29 923	20 736	45,1	0,0	9,0	5,9	0,0	173,4
12 833	14 113	17 392	19 513	16 076	18,2	0,1	7,5	5,5	0,0	168,7
8 686	10 355	11 907	15 069	11 448	11,1	0,0	6,0	6,7	0,0	164,1
11 095	11 719	18 895	25 790	16 282	16,0	0,5	4,4	6,4	0,0	171,8
10 189	12 192	17 966	21 921	15 836	15,9	0,7	5,9	6,3	0,0	173,3
11 495	12 279	16 428	18 841	14 725	18,2	0,5	8,4	6,4	0,0	172,0
9 683	10 473	12 494	14 177	11 660	4,4	0,5	8,4	6,4	0,1	169,8
10 355	10 775	12 244	17 290	12 278	14,1	0,0	3,8	7,1	0,0	170,5
13 000	13 507	16 917	20 254	15 873	17,2	0,0	3,0	5,1	0,0	170,0
11 128	11 966	14 095	16 552	13 576	15,9	0,2	2,6	5,1	0,0	167,9
10 622	11 055	12 644	13 581	12 149	13,0	0,3	3,8	5,0	0,0	167,5
24 027	25 969	29 611	31 145	27 490	6,5	0,9	26,2	7,3	1,6	166,6
9 730	11 073	13 420	16 981	12 716	13,4	0,8	8,8	5,4	0,0	169,1
9 979	10 893	15 760	19 830	14 093	11,2	0,4	6,5	7,0	0,0	175,1
11 705	12 896	16 965	18 359	14 186	14,8	0,4	0,7	4,3	0,0	173,0
10 085	11 099	14 436	17 104	13 286	11,5	0,3	1,6	10,5	0,0	170,5
12 445	15 249	23 955	28 475	20 962	20,7	0,7	2,2	16,0	0,0	170,2
13 394	14 851	20 517	24 052	17 997	8,7	1,1	5,0	7,6	0,1	178,6
12 529	14 053	19 207	21 702	16 923	19,8	3,0	0,5	6,5	0,0	179,9
13 648	15 200	19 746	25 132	17 877	13,3	1,7	1,9	8,0	0,0	179,3
12 900	15 398	20 784	22 064	17 710	12,3	1,4	2,0	8,2	0,8	182,4
14 659	16 846	21 365	22 946	18 843	13,0	0,7	5,9	7,3	3,4	169,2
13 202	15 512	27 880	29 736	22 864	10,4	1,2	6,4	6,5	2,1	172,6
13 965	17 105	19 107	28 087	19 184	12,1	0,1	15,1	7,7	0,0	164,5
11 852	14 386	21 402	22 986	17 929	11,7	1,6	9,3	11,1	0,0	169,4
13 588	16 425	28 023	31 443	21 952	13,6	2,3	10,9	9,2	0,8	179,8
13 997	17 403	27 324	30 319	22 669	12,9	1,4	11,8	8,0	1,2	171,7
12 950	15 352	24 058	28 277	20 221	17,5	2,0	7,8	8,8	0,3	173,7
12 910	15 293	27 094	32 784	21 899	29,1	0,8	2,8	8,7	0,1	170,3
14 673	17 295	24 051	27 023	20 945	19,2	1,1	6,0	7,7	0,0	173,7
16 630	19 470	29 495	38 430	25 371	11,6	1,6	7,4	7,7	0,5	173,0
17 463	18 830	22 911	34 436	22 165	18,6	0,6	8,2	7,4	0,0	168,6
11 486	13 021	24 628	29 660	18 762	15,6	1,8	9,2	8,3	0,6	169,2
15 355	16 768	20 778	21 306	19 096	5,4	0,6	9,8	11,1	0,0	163,5
17 903	21 626	30 404	33 340	26 018	13,7	0,7	11,8	7,4	2,4	167,3
16 921	18 882	26 095	29 859	22 647	5,7	0,7	9,5	8,5	6,6	168,9
19 031	20 799	30 208	32 111	26 137	13,6	0,5	15,6	6,5	1,1	164,7
20 056	22 374	26 431	28 190	25 051	0,4	2,6	0,0	12,2	0,3	181,3
10 280	12 329	18 305	21 332	15 653	8,7	0,6	9,8	8,6	0,0	178,0
9 755	11 122	14 982	17 744	13 442	10,5	1,5	4,3	8,8	0,0	172,8
10 545	13 412	24 662	26 820	19 540	13,3	3,9	9,3	8,0	0,0	174,8
10 248	11 205	17 044	20 622	14 553	9,5	1,6	2,2	10,2	0,0	175,8
11 383	13 315	18 214	20 592	16 368	16,3	0,8	0,9	7,0	0,0	172,7
12 283	12 713	15 684	17 369	14 261	7,9	1,2	5,8	8,8	0,0	173,8

Revidované výsledky ke dni 10. 3. 2010

### Hrubá měsíční mzda a její složky, diference, placená doba podle podskupin zaměstnání KZAM-R

kraj: Karlovarský

Podskupiny zaměstnání KZAM-R	Počet zaměstnanců přepočtený podle placených měsíců	Medián
		Kč/měs
7412 Zpracovatelé pekárenských a cukrářských výrobků	66	12 600
7422 Umělečtí truhláři, řezbáři, výrobci a opraváři výrobků ze dřeva vč. opravářů	10	18 014
7439 Ostatní dělníci při výrobě textilu, oděvů a výrobků z kůže, kožešin	429	11 385
8111 Obsluha důlního zařízení a razících štítů	425	27 441
8112 Obsluha zařízení pro úpravu rudných a nerudných surovin	437	22 683
8131 Obsluha pecí na výrobu skla a keramiky	167	23 378
8139 Obsluha ostatních zařízení na výrobu skla a keramiky	21	19 696
8159 Obsluha ostatních zařízení při chemické výrobě jinde neuvedená	213	21 928
8161 Obsluha zařízení při výrobě a rozvodu elektřiny	203	29 730
8162 Obsluha parních turbín, ohřivačů a motorů	62	19 774
8163 Obsluha zařízení při úpravě, čištění a rozvodu vody	178	19 999
8171 Obsluha automatických nebo poloautomatických montážních linek	70	17 060
8180 Obsluha strojů a zařízení pro práce na železničním svršku	69	24 041
8211 Obsluha automatických nebo poloautomatických obráběcích strojů (kromě 722)	91	18 980
8223 Obsluha strojů při konečné úpravě a nanášení ochranných povlaků	15	14 937
8232 Obsluha strojů na výrobu plastových výrobků (vč. laminování)	135	21 284
8240 Obsluha automatických nebo poloautomatických dřevoobráběcích strojů	99	25 411
8251 Obsluha tiskárenských strojů	32	10 385
8264 Obsluha strojů na bělení, barvení, čištění, praní, žehlení textilu	52	15 072
8274 Obsluha strojů na zpracování mouky, výrobu pečiva, čokolády a cukrovinek	84	14 888
8281 Montážní dělníci montující mechanická zařízení (stroje, vozidla)	673	20 145
8283 Montážní dělníci montující elektronická zařízení	297	11 567
8284 Montážní dělníci montující výrobky z kovů, pryže a plastů	712	16 477
8287 Montážní dělníci montující výrobky z kombinovaných materiálů	261	15 568
8290 Obsluha jiných stacionárních zařízení a ostatní montážní dělníci	70	21 170
8311 Strojvedoucí	348	27 297
8321 Řidiči osobních a malých dodávkových automobilů, taxikářů	52	18 223
8324 Řidiči nákladních automobilů a tahačů	403	19 958
8326 Řidiči speciálních vozidel	66	27 241
8331 Obsluha zemědělských a lesních strojů	88	22 415
8332 Obsluha zemních a příbuzných strojů	351	26 013
8333 Obsluha jeřábů, zdvihacích a podobných manipulačních zařízení	35	17 378
8334 Obsluha vysokozdvížných a ostatních motorových vozíků	216	18 819
9132 Pomocníci a uklízeči v kancelářích, hotelích, nemocnicích a jiných zařízeních	773	10 838
9141 Domovníci, správci domu	73	14 448
9151 Poslíčci, nosiči zavazadel a doručovatelé	27	11 751
9152 Vrátní, hlídači, uváděči a šatnářky	131	10 681
9162 Metaři, čistíči záchodků, žump, kanálů a podobných zařízení	26	15 577
9312 Pomocníci a nekvalifikovaní dělníci na stavbách a údržbě silnic, přehrad	45	16 016
9321 Pomocníci a nekvalifikovaní montážní a manipulační dělníci	414	12 167
9322 Ruční baliči a pytlouvači	76	11 618
9323 Dělníci nádvorní skupiny (pomocní montéři)	69	10 167
9333 Vazači a nosiči břemen, přístavní dělníci (dokaři)	12	10 108
9339 Pomocníci a nekvalifikovaní pracovníci v dopravě, ve skladech, v telekomunikacích	321	13 911



### Hrubá měsíční mzda a její složky, diference, placená doba podle podskupin zaměstnání KZAM-R

kraj: Karlovarský

Diference				Průměr	Vybrané složky hrubé měsíční mzdy					Placená doba
1. decil	1. kvartil	3. kvartil	9. decil		prémie a odměny	příplatky za přesčas	příplatky ostatní	náhrady	odměny za pohotovost	
Kč/měs	Kč/měs	Kč/měs	Kč/měs	Kč/měs	%	%	%	%	%	hod/měs
10 364	11 249	14 743	16 735	13 493	15,7	1,3	6,1	6,4	0,0	171,9
13 473	14 472	25 857	29 298	20 735	23,9	0,8	2,9	7,8	0,0	172,6
9 170	9 968	12 881	14 220	11 696	5,5	0,9	4,1	7,5	0,5	166,3
22 249	24 702	31 487	35 355	28 268	14,7	1,2	19,1	7,4	0,3	169,1
15 096	18 460	26 007	29 757	22 633	20,5	1,6	13,1	8,7	0,2	172,3
15 408	18 426	26 427	27 466	22 076	13,5	4,2	8,9	6,5	0,0	174,1
16 855	17 393	22 292	22 817	19 812	4,2	3,2	6,0	9,5	0,0	183,8
16 492	20 256	23 953	26 943	22 041	10,5	0,8	15,8	8,8	0,2	168,3
23 375	26 920	31 466	33 991	29 016	12,3	0,2	19,0	6,8	0,0	162,9
14 401	16 161	30 546	31 580	22 501	4,6	0,9	18,2	7,0	0,0	169,7
15 801	17 136	25 089	31 199	21 963	15,1	0,6	14,1	7,0	0,4	167,0
13 140	14 285	19 290	19 928	16 897	14,7	3,1	4,3	7,1	0,0	172,9
19 796	21 659	27 802	29 621	24 795	12,2	1,1	10,1	7,8	5,7	170,1
13 133	15 542	24 795	29 490	20 884	17,7	2,6	10,1	8,5	0,0	178,6
13 700	13 854	17 788	19 086	15 893	20,8	1,3	4,9	10,3	0,0	176,2
16 504	18 933	24 321	30 651	22 008	13,5	3,1	15,8	6,7	0,0	177,6
15 239	20 772	28 342	32 397	24 644	28,5	0,6	6,0	7,9	0,0	167,1
9 397	9 870	12 138	21 858	12 895	12,3	1,4	1,5	7,4	0,0	181,3
11 141	13 839	16 949	20 313	15 720	4,3	1,0	6,0	7,5	0,0	169,4
10 335	13 094	16 291	17 940	14 594	11,5	1,9	8,5	4,3	0,0	171,0
11 874	15 912	23 773	26 029	19 997	15,3	1,1	3,8	6,3	0,0	181,1
9 140	10 178	12 977	14 571	11 802	16,1	0,8	4,5	7,7	0,0	169,3
13 546	14 933	18 224	20 030	16 603	23,1	2,9	5,5	8,3	0,0	178,0
11 838	12 922	17 886	19 450	15 597	14,0	1,4	1,9	6,3	0,0	173,3
13 908	16 374	23 821	26 150	20 562	13,7	1,6	3,5	7,6	0,0	172,7
25 008	25 840	28 631	30 427	27 469	8,9	1,3	18,9	9,0	0,3	165,8
12 410	15 567	21 503	26 303	18 781	15,7	1,8	9,3	5,3	0,3	177,8
14 148	16 318	26 283	30 252	21 469	14,8	1,6	5,1	7,5	0,5	180,6
15 611	18 520	29 948	32 216	24 765	19,2	1,8	8,1	7,5	1,0	176,6
12 968	16 617	30 591	41 425	24 787	10,4	1,0	3,8	7,0	0,0	175,8
17 060	20 394	28 202	30 698	24 681	15,7	1,5	13,6	7,7	1,4	173,8
13 539	15 474	21 897	24 179	18 437	17,6	2,8	3,6	7,1	0,6	177,6
12 451	15 263	20 762	22 440	18 064	15,6	2,4	4,4	7,2	0,0	176,5
8 950	9 724	12 406	14 491	11 315	14,4	0,5	4,7	5,8	0,1	170,6
9 670	12 311	17 397	22 146	15 288	16,7	0,3	6,1	4,9	1,2	168,6
9 517	10 634	14 308	16 411	12 641	14,4	0,4	4,8	5,7	0,0	169,2
8 287	9 222	12 840	15 635	11 309	10,4	0,9	9,1	6,0	0,1	170,0
13 870	14 800	20 472	21 912	16 996	21,9	0,0	12,4	8,8	0,1	161,0
13 687	14 322	17 024	18 001	15 841	12,8	1,1	7,4	9,6	0,1	175,2
9 311	10 431	14 858	17 913	13 067	10,2	1,1	3,4	8,1	0,1	172,6
9 800	10 459	13 084	14 645	12 053	12,4	0,9	0,9	10,0	0,0	170,6
8 978	9 403	11 640	13 266	10 916	4,8	1,0	2,0	6,0	0,0	183,3
9 961	10 048	12 893	19 500	13 201	14,2	1,2	0,3	9,4	0,0	170,1
10 323	11 484	16 453	22 700	15 093	10,5	0,9	7,6	8,8	1,5	168,6

Revidované výsledky ke dni 10. 3. 2010

**Průměrná měsíční odpracovaná a neodpracovaná doba zaměstnanců  
podle podskupin zaměstnání KZAM-R**

kraj: **Karlovarský**

Podskupiny zaměstnání KZAM-R	Počet zaměstnanců přečtený podle eviden. měsíců	Odpracovaná doba		Neodpracovaná doba		
		celkem	z toho přesčas	celkem	z toho	
					nemoc	dovolená
		hod/měs	hod/měs	hod/měs	hod/měs	hod/měs
1210 Ředitelé a prezidenti velkých organizací, podniků	65	157,1	0,0	10,4	1,0	7,7
1221 Ved. pracovníci v zemědělství, lesnictví, rybář. a mysliv.	21	155,4	0,0	11,7	2,6	7,0
1222 Vedoucí pracovníci v průmyslu (ve výrobě)	145	153,0	1,2	14,2	2,3	8,4
1223 Vedoucí pracovníci ve stavebnictví a zeměměřičství	42	157,8	0,5	14,8	1,0	10,0
1224 Vedoucí pracovníci ve velkoobchodě a v maloobchodě	219	154,1	2,3	19,6	6,9	10,0
1225 Vedoucí pracovníci v restauracích a hotelích	22	163,2	3,5	10,4	0,7	7,7
1226 Ved. pracovníci v dopr., skladování, telekom. a na pošt. úř.	134	139,6	0,6	23,7	4,6	13,6
1227 Ved. prac. v organ.zaměřených na poskytování obch.služ.	94	153,8	0,3	17,6	2,1	10,2
1229 Ved. pracovních dílčích celků jinde neuved. (kult.,zdrav.)	82	156,6	1,5	13,2	2,6	8,9
1231 Vedoucí pracovníci finančních a hospodářských útvarů	106	152,1	0,3	15,3	2,2	9,4
1232 Ved. prac. personálních útvarů a útvarů průmysl. vztahů	25	152,1	0,2	14,3	0,9	10,0
1233 Vedoucí pracovníci obytných útvarů (vč. průzkumu trhu)	72	150,4	1,3	17,4	2,8	10,4
1234 Ved. prac. reklamních útvarů a útvarů pro styk s veřejností	11	155,4	0,6	9,8	0,3	7,8
1235 Vedoucí pracovníci zásobovacích útvarů	20	153,1	1,1	16,1	0,8	10,4
1236 Vedoucí pracovníci výpočetních útvarů	17	157,4	0,8	10,0	0,4	6,0
1237 Vedoucí pracovníci výzkumných a vývojových útvarů	27	148,9	0,8	19,4	5,3	8,8
1239 Vedoucí pracovníci ostatních útvarů jinde neuvedení	90	152,7	0,6	15,2	1,0	10,1
1312 Vedoucí, ředitelé v průmyslu (ve výrobě)	72	154,6	1,5	13,8	2,9	8,1
1314 Vedoucí, ředitelé ve velkoobchodu a maloobchodu	56	147,7	0,3	24,3	8,3	11,9
1315 Vedoucí, ředitelé v restauracích a hotelích	16	157,5	1,9	17,7	7,3	8,2
1316 Vedoucí v dopravě, sklad., telekomun. a na pošt. úřadech	35	139,4	0,8	25,5	6,6	14,0
1317 Ved., ředitelé v podnicích poskytujících obchodní služby	24	152,5	0,0	20,9	3,4	11,1
1319 Vedoucí, ředitelé malých organizací ostatní (kult.,zdrav.)	37	149,0	0,2	19,0	7,9	10,2
2113 Chemici	26	145,3	0,0	26,3	1,5	9,8
2131 Projektanti a analytici výpočetních systémů	16	148,4	0,0	22,6	0,4	10,2
2132 Programátoři	41	150,1	1,9	14,6	1,1	9,3
2139 Ostatní odborníci zabývající se výp. tech. jinde neuvedení	41	153,8	0,3	12,8	0,5	9,3
2142 Projektanti staveb a areálů, stavební inženýři	79	150,6	0,5	14,0	3,9	7,6
2143 Projektanti elektrotechnických zařízení, elektroinženýři	28	149,6	0,7	16,1	3,3	10,1
2144 Projektanti elektronických syst. a telekomunikačních sítí	22	155,9	7,3	15,7	4,4	6,6
2145 Projektanti a konstruktéři strojních zařiz., strojní inženýři	72	147,9	0,9	16,2	2,4	8,6
2147 Důlní a hutní inženýři, technologové, metalurgové	20	144,7	0,0	18,4	1,7	12,1
2149 Ostatní architekti, projektanti, konstrukt.a techn.inženýři	42	146,4	0,0	16,2	2,4	8,8
2221 Lékaři, ordináři (kromě zubních lékařů)	286	176,5	19,9	14,1	2,2	10,3
2411 Odborní pracov. na úseku účetnictví, financí, daní, apod.	84	151,2	0,6	17,2	1,7	10,8
2412 Odbor. pracovníci na úseku zaměstnaneckých, pers. věcí	16	154,0	0,2	12,6	2,4	7,5
2413 Odborní pracovníci v bankovníctví a pojišťovníctví	261	149,8	0,7	21,3	4,3	12,0
2419 Ostatní odborní pracovníci v oblasti podnikání	39	148,4	0,3	19,6	6,5	10,0
2421 Právníci, právní poradci (mimo advokacie a soudnictví)	12	151,8	0,0	12,1	2,4	5,5
2441 Ekonomové - vědecktí pracovníci, specialisté, experti	35	145,8	0,2	18,8	7,4	8,1
2451 Spisovatelé, autoři, kritikové, novináři, redaktori	15	156,1	0,0	23,0	3,6	9,6
2470 Odborní administrativní pracovníci jinde neuvedení	39	152,7	0,5	16,1	4,5	6,6
3111 Technici ve fyzikálních a příbuzných oborech	22	152,2	1,0	16,4	3,4	7,6
3112 Stavební technici	185	154,3	3,2	17,2	5,4	8,6

Revidované výsledky ke dni 10. 3. 2010

**Průměrná měsíční odpracovaná a neodpracovaná doba zaměstnanců  
podle podskupin zaměstnání KZAM-R**

kraj: Karlovarský

Podskupiny zaměstnání KZAM-R	Počet zaměstnanců přečtený podle eviden. měsíců	Odpracovaná doba		Neodpracovaná doba		
		celkem	z toho přesčas	celkem	z toho	
					nemoc	dovolená
		hod/měs	hod/měs	hod/měs	hod/měs	hod/měs
3113 Elektrotechnici	257	151,0	4,8	18,6	3,9	9,1
3114 Elektronici a technici v radiokomunikacích a telekomunik.	67	157,1	8,1	17,0	4,0	9,0
3115 Strojírenští technici	342	150,5	4,8	17,7	4,5	8,5
3116 Chemičtí technici	124	147,3	2,4	20,8	3,0	9,9
3117 Důlní a hutní technici	279	147,0	0,6	15,9	1,9	9,7
3118 Technici v kartografii, kresličí a zeměměřiči	52	150,5	1,6	16,8	4,0	8,0
3119 Ostatní techničtí pracovníci jinde neuvedení	543	154,0	3,8	15,8	3,6	8,4
3122 Operátoři a obsluha výpočetní techniky	46	150,1	1,0	18,4	4,5	9,4
3129 Ostatní technici ve výpočetní technice jinde neuvedení	13	153,6	1,6	15,0	0,5	10,7
3134 Obsluha lékařských zařízení	48	170,3	15,6	17,0	3,8	11,7
3151 Kolaudační technici a technici protipožární ochrany	26	148,3	10,1	22,9	6,7	13,7
3152 Bezpečnostní tech.a tech. pro kontrolu zdravotní nezávad.	57	151,1	2,8	19,6	4,3	10,2
3211 Technici a laboranti v oblasti biologie a v příbuz. oborech	101	165,6	15,3	20,2	4,1	13,2
3212 Technici v agronomii, v lesnictví a v zemědělství	187	157,2	0,3	12,3	2,6	7,8
3223 Dietetici a odborníci na výživu	18	154,8	5,5	17,3	5,6	7,7
3226 Rehabilitační a fyzioterapeutičtí pracovníci	145	151,7	1,3	17,1	6,4	8,4
3228 Farmaceutičtí asistenti	17	164,0	3,7	13,1	4,6	8,4
3231 Ošetřovatelé, všeobecné zdravotní sestry	774	154,3	5,9	17,2	6,7	9,0
3235 Sestry pro intenzivní péči	33	159,9	11,8	19,0	7,4	10,2
3412 Pojišťovací agenti	56	148,9	0,0	23,8	7,6	9,7
3415 Obchodní cestující, prof. poradci v obchodě, obch.zástupci	81	156,4	3,6	16,7	5,1	9,8
3416 Nákupčí	109	145,3	0,3	23,2	8,2	9,8
3421 Obchodní agenti	179	149,1	1,3	18,0	4,0	9,4
3422 Odbytoví a přepravní agenti	175	148,4	1,4	19,2	5,0	10,3
3429 Ostatní obchodní agenti a makléři jinde neuvedení	11	160,7	3,5	11,0	0,0	10,3
3431 Odborné sekretářky, sekretáři	74	151,6	0,4	16,3	4,4	8,5
3433 Prac. v oblasti účetnictví,fakturace,rozpočet., kalkulace	478	149,9	0,6	17,4	4,4	8,8
3434 Pracovníci v oblasti statistiky a matematiky	15	147,4	0,2	18,0	1,9	10,3
3435 Pracovníci v oblasti práce a mezd (kromě účetních)	30	148,7	1,0	18,0	2,0	10,4
3436 Referenti osobních oddělení	50	151,0	2,1	17,0	2,2	9,2
3439 Ostatní odborní administrativní pracovníci jinde neuvedení	181	146,1	0,4	20,4	6,7	9,3
4113 Pracovníci přípravy dat výpočetní techniky	17	149,9	0,3	22,2	8,3	10,8
4115 Sekretářky, sekretáři	145	152,3	1,6	16,1	4,0	8,3
4121 Nižší účetní	48	158,8	3,5	15,6	4,8	8,9
4123 Nižší finanční, daňoví úředníci a úředníci v příb. oborech	13	156,3	0,5	15,2	1,2	11,9
4131 Úředníci ve skladech	253	149,0	3,4	21,5	7,6	9,7
4132 Úředníci ve výrobě (např. výrobní plánovači)	50	148,5	2,6	21,3	6,4	9,3
4133 Úředníci v dopravě a v přepravě (dispečeri, kontr. apod.)	61	151,1	3,4	19,5	4,0	9,9
4141 Řadoví knihovníci, archiváři, evidenční pracovníci	11	146,6	0,0	18,5	3,5	11,7
4190 Ostatní nižší úředníci jinde neuvedení	25	154,2	1,2	18,9	5,8	9,7
4211 Pokladníci (v bankách, pojišťov., spořitelnách, na poště)	108	151,6	0,5	17,5	4,2	10,4
4212 Úředníci na přepážkách a směnárníci	326	140,1	1,0	25,0	7,3	12,0
4213 Pokladníci v obchodě, společném stravování apod.	336	145,4	1,5	27,7	12,9	10,0
4214 Prodavači vstupenek, jízdenek apod.	81	143,0	3,8	22,7	9,4	10,1

Revidované výsledky ke dni 10. 3. 2010

**Průměrná měsíční odpracovaná a neodpracovaná doba zaměstnanců  
podle podskupin zaměstnání KZAM-R**

kraj: Karlovarský

Podskupiny zaměstnání KZAM-R	Počet zaměstnanců přečtený podle eviden. měsíců	Odpracovaná doba		Neodpracovaná doba		
		celkem	z toho přesčas	celkem	z toho	
					nemoc	dovolená
		hod/měs	hod/měs	hod/měs	hod/měs	hod/měs
4215 Bookmakeři, krupiéři a úředníci sázkových kanceláří	204	159,3	0,0	14,2	4,4	9,3
4222 Recepční	275	153,0	1,6	15,7	6,3	8,7
4223 Telefonisté	12	144,8	0,0	19,2	9,2	8,4
5121 Pracovníci dohlížející nad obsluh. personálem, hospodyně	177	152,8	3,0	18,8	9,4	8,3
5122 Kuchaři	519	150,8	3,7	22,2	11,0	9,6
5123 Číšníci, servírky	472	152,7	3,6	19,0	8,3	9,8
5132 Pečovatelé a pomoc. ošetřovat. v zařiz.soc. péče, v nemoc.	290	148,4	3,4	21,2	10,4	9,6
5141 Kadeřníci a holiči	21	151,7	0,0	18,9	6,6	10,6
5142 Kosmetici, maskéři	15	144,7	0,0	25,2	16,7	8,2
5144 Maséři	185	146,7	2,5	21,1	11,7	7,6
5149 Ostatní pracovníci zajišťující osobní služby jinde neuved.	138	149,2	1,8	18,2	9,8	7,6
5161 Hasiči, požárníci	69	149,8	6,3	16,7	3,8	12,3
5169 Ostatní pracovníci ochrany a ostrahy jinde neuvedení	417	152,8	3,9	16,1	6,5	8,4
5211 Prodavači v obchodech	783	150,5	2,5	24,4	12,1	9,3
6113 Zahradníci a pěstitelé zahradních plodin a sazenic	16	158,4	3,5	14,4	4,9	6,2
6141 Dělníci pro pěstění a ošetřování lesa	131	147,9	2,2	22,5	6,9	7,0
6142 Dělníci pro těžbu dřeva (kromě obsluhy pojízdných zařiz.)	89	145,6	2,6	24,4	10,3	7,1
7122 Zedníci, kameníci, omítkáři	210	150,7	6,7	27,5	11,3	10,6
7123 Betonáři, děl.specializovaní na pokládání beton. povrchů	67	148,1	11,2	30,5	17,7	9,6
7124 Tesaři a truhláři	37	151,0	9,4	27,7	12,4	10,0
7129 Ostatní stavební děl. stav. výroby a prac. v ost. oborech	86	152,9	11,9	28,5	12,9	10,0
7136 Instalatéři, potrubáři, stavební zámečníci, klempíři	180	147,8	3,7	21,2	7,4	9,1
7137 Stavební a provozní elektrikáři	62	152,5	4,8	20,0	5,6	8,5
7139 Ostatní dělníci zajišťující dokončovací stavební práce	17	146,6	0,5	17,8	4,6	6,8
7142 Lakýrníci a pracovníci v příbuzných oborech	26	141,1	5,9	27,9	9,3	11,1
7212 Svářeči, řezači plamenem a páječi	140	148,4	13,0	30,3	12,8	9,1
7222 Nástrojaři, kovomodeláři, kovodělníci, zámečníci	1 478	147,5	8,2	23,7	8,9	9,1
7223 Seřizovači a obsluha obráběcích strojů	185	150,1	10,8	23,1	7,0	9,0
7224 Brusíči, leštiči a ostříči nástrojů	143	145,7	5,5	24,4	7,9	9,7
7231 Mechanici a opraváři motorových vozidel	88	151,1	5,8	22,3	9,0	9,4
7235 Mechanici obráběcích, zemědělských strojů a prům. zařiz.	81	151,5	10,9	20,9	7,5	9,1
7239 Ostatní mechanici a opraváři strojů a zařízení bez elektro	18	153,0	4,6	15,5	2,2	9,7
7241 Elektromech.a seřizovači různých typů elektrických zařiz.	1 528	144,2	6,1	24,6	10,6	9,1
7242 Mechanici, opraváři a seřizovači elektr. částí aut, letadel	33	140,1	3,1	23,3	5,3	11,6
7243 Mechanici, seřizovači, opraváři elektronických zařízení	162	147,6	3,9	19,6	4,1	8,8
7244 Telefonní a telegrafní mechanici, montéři a opraváři	31	143,0	4,5	25,8	6,1	10,9
7246 Montéři a opraváři silnoproudých elektrických vedení	142	146,7	3,2	17,8	5,9	9,4
7311 Výrobci, mechanici a opraváři přesných přístrojů a zařízení	17	149,4	15,6	29,8	17,8	8,9
7312 Výrobci a ladiči hudebních nástrojů	372	150,1	3,9	27,5	13,6	7,0
7321 Výrobci hrnčířského, porcelán. zboží, žáruvzdor. výrobků	785	143,2	8,2	28,7	14,7	7,0
7322 Dělníci při výrobě skla, skláři vč. brusíků a leštičů	216	149,5	10,0	24,6	11,4	7,0
7324 Malíři skla a keramiky a pracovníci v příbuzných oborech	267	145,4	9,1	29,4	15,2	7,8
7341 Tiskaři, sazeči (kromě obsluhy tiskárenských strojů)	34	150,3	5,8	22,2	9,2	6,3
7411 Zpracovatelé masa, ryb vč. uzenářů a konzerv. masa a ryb	16	148,6	3,6	25,0	10,6	12,3

Revidované výsledky ke dni 10. 3. 2010

**Průměrná měsíční odpracovaná a neodpracovaná doba zaměstnanců  
podle podskupin zaměstnání KZAM-R**

kraj: **Karlovarský**

Podskupiny zaměstnání KZAM-R	Počet zaměstnanců přečtený podle eviden. měsíců	Odpracovaná doba		Neodpracovaná doba		
		celkem	z toho přesčas	celkem	z toho	
					nemoc	dovolená
		hod/měs	hod/měs	hod/měs	hod/měs	hod/měs
7412 Zpracovatelé pekárenských a cukrářských výrobků	70	150,0	5,0	21,4	10,6	9,5
7422 Umělec. truhláři, řezbáři, výrobci a oprav.výrobců ze dřeva	10	152,3	4,8	20,2	4,8	10,2
7439 Ostatní dělníci při výrobě textilu, oděvů a výrobků z kůží	483	141,0	3,3	25,0	13,9	4,8
8111 Obsluha důlního zařízení a razících štítů	442	148,7	7,3	20,2	6,3	11,2
8112 Obsluha zařízení pro úpravu rudných a nerudných surovin	469	145,4	7,7	26,5	10,9	11,2
8131 Obsluha pecí na výrobu skla a keramiky	175	155,0	10,8	18,6	7,7	6,3
8139 Obsluha ostatních zařízení na výrobu skla a keramiky	23	156,4	19,1	25,9	10,7	9,6
8159 Obsluha ostat. zařízení při chemické výrobě jinde neuved.	231	140,4	3,9	27,8	9,7	11,7
8161 Obsluha zařízení při výrobě a rozvodu elektřiny	212	144,7	1,1	18,3	5,6	10,4
8162 Obsluha parních turbín, ohřivačů a motorů	64	155,0	5,7	14,7	2,8	9,0
8163 Obsluha zařízení při úpravě, čištění a rozvodu vody	187	147,3	2,8	19,6	6,3	10,3
8171 Obsluha automatických nebo poloaut. montážních linek	72	154,5	12,4	17,8	5,7	7,8
8180 Obsluha strojů a zařízení pro práce na železničním svršku	70	150,5	7,2	19,4	3,3	9,5
8211 Obsluha automat. nebo poloaut. obráb.strojů (kromě 722)	100	149,6	13,1	27,7	14,0	7,8
8223 Obsluha strojů při konečné úpravě ochranných povlaků	16	146,5	7,5	29,1	9,9	8,2
8232 Obsluha strojů na výrobu plast. výrobků (vč. laminování)	146	152,7	14,5	24,2	12,8	10,2
8240 Obsluha automat. nebo poloautom. dřevobráběcích strojů	105	142,3	4,0	24,5	8,6	8,5
8251 Obsluha tiskárenských strojů	35	150,3	9,5	30,2	16,0	6,0
8264 Obsluha strojů na bělení, barvení, čištění, praní, žehlení	57	144,2	5,8	24,7	12,0	7,0
8274 Obsluha strojů na zpracování mouky, výrobu pečiva	93	148,8	7,7	21,4	14,1	5,0
8281 Montážní dělníci montující mechanická zařízení (stroje)	731	155,0	7,4	26,2	12,8	6,9
8283 Montážní dělníci montující elektronická zařízení	320	146,3	6,3	22,4	11,4	7,2
8284 Montážní dělníci montující výrobky z kovů, pryže a plastů	804	145,3	12,4	31,4	18,6	7,5
8287 Montážní dělníci montující výrobky z kombinovaných mat.	282	150,9	8,3	21,7	10,8	5,0
8290 Obsluha jin.stacionárních zařízení a ost. montážní dělníci	74	151,3	9,5	20,8	8,5	7,7
8311 Strojvedoucí	358	145,4	7,3	20,1	4,4	12,5
8321 Řidiči osobních a malých dodávkov. automobilů, taxikáři	54	159,0	10,0	18,4	7,1	7,8
8324 Řidiči nákladních automobilů a tahačů	419	159,7	6,8	20,6	6,5	9,4
8326 Řidiči speciálních vozidel	69	154,9	11,9	21,3	6,8	9,2
8331 Obsluha zemědělských a lesních strojů	91	159,1	6,5	16,4	5,9	7,1
8332 Obsluha zemních a příbuzných strojů	371	150,1	8,9	23,4	8,6	9,9
8333 Obsluha jeřábů, zdvihacích a podob. manipulačních zařiz.	36	158,1	11,2	19,1	5,9	9,5
8334 Obsluha vysokozdvíhých a ostatních motorových vozíků	226	155,3	11,7	20,6	7,3	9,0
9132 Pomocníci a uklízeči v kancelář., hotel., nemocnicích ap.	839	147,4	3,2	22,8	12,3	8,1
9141 Domovníci, správci domu	76	152,4	1,8	16,1	6,5	7,7
9151 Poslíčci, nosiči zavazadel a doručovatelé	28	154,4	2,5	14,7	3,9	9,3
9152 Vrátní, hlídači, uváděči a šatnářky	136	154,0	4,4	15,9	6,0	8,5
9162 Metaři, čistíči záchodků, žump, kanálů a podob. zařízení	28	137,7	0,2	23,3	9,4	11,4
9312 Pomocní a nekvalifik. dělníci na stavbách a údržbě silnic	48	146,9	5,2	28,0	12,9	9,8
9321 Pomocní a nekvalifikovaní montážní a manipulační dělníci	455	144,2	6,0	27,9	14,5	7,6
9322 Ruční baliči a pytlotači	82	142,5	5,3	27,7	11,6	9,2
9323 Dělníci nádvorní skupiny (pomocní montéři)	74	164,4	16,6	18,1	8,4	4,4
9333 Vazači a nosiči břemen, přístavní dělníci (dokaři)	12	148,0	6,3	21,9	4,6	13,0
9339 Pomocní a nekvalif. prac. v dopr., ve skladech, v telekom.	343	143,3	3,6	25,1	10,4	10,4





# Dodatek

Technický popis šetření





## Dodatek – Technický popis šetření

Technický popis šetření přibližuje metodické postupy používané při zpracování podnikatelské sféry Regionální statistiky ceny práce (RSCP-PS). Popis je rozdělen do pěti kapitol: metoda výběru ekonomických subjektů, vstupní údaje, nejdůležitější sledované veličiny, dopočtové metody a definice vybraných pojmů.

### 1. Metoda výběru ekonomických subjektů

Kapitola popisuje základní soubor šetření, strukturu výběrového souboru a postup při výběru ekonomických subjektů (ES).

#### 1.1. Základní soubor

Základním souborem RSCP-PS jsou aktivní ekonomické subjekty z registru ekonomických subjektů Českého statistického úřadu (ČSÚ), které mají 10 a více zaměstnanců a přísluší do podnikatelské sféry a do institucionálních sektorů nefinančních podniků, finančních institucí nebo vládních institucí. Ekonomické subjekty, které přísluší do podnikatelské sféry, odměňují zaměstnance mzdou podle § 109, odst. 2 zákona č. 262/2006 Sb., zákoníku práce, ve znění pozdějších předpisů. Způsob odměňování se zjišťuje pomocí registru „Automatizovaného rozpočtového informačního systému“ (ARIS), který je spravován Ministerstvem financí. Registr ekonomických subjektů (RES) je detailně popsán na internetových stránkách ČSÚ ([www.czso.cz](http://www.czso.cz)).

#### 1.2. Struktura výběrového souboru

Statistické šetření RSCP-PS za 1. – 2. čtvrtletí 2007 zahrnuje 3151 ekonomických subjektů, které reprezentují přibližně 1296 tisíc zaměstnanců. Strukturu výběrového souboru RSCP-PS bez non-response (dále jen výběrový soubor) ukazují z různých pohledů pro 1. – 2. čtvrtletí 2007 následující tabulky.

Výběrový soubor RSCP podnikatelské sféry			
	RSCP-PS Celkem	RSCP-PS – kraj Karlovarský	
		se sídlem v kraji	se sídlem mimo kraj
Počet ekonomických subjektů	3 151	85	158
Počet zaměstnanců	1 296 tisíc	24 tisíc	10 tisíc

Tabulka 1

<b>Odvětвовá skladba výběrového souboru RSCP-PS – kraj Karlovarský</b>			
<b>Kód CZ-NACE</b>		<b>Počet ekonomických subjektů</b>	
		<b>se sídlem v kraji</b>	<b>se sídlem mimo kraj</b>
A	Zemědělství, lesnictví a rybnářství	1	5
B	Těžba a dobývání	2	2
C	Zpracovatelský průmysl	45	25
D	Výroba a rozvod elektřiny, plynu, tepla		3
E	Zásobování vodou, činnosti související s odpady	3	4
F	Stavebnictví	10	7
G	Obchod, opravy motorových vozidel	2	38
H	Doprava a skladování	1	8
I	Ubytování, stravování a pohostinství	3	3
J	Informační a komunikační činnosti		9
K	Peněžnictví a pojišťovnictví		30
L	Činnosti v oblasti nemovitostí	3	1
M	Profesní, vědecké a technické činnosti	2	1
N	Administrativní a podpůrné činnosti	2	14
O	Veřejná správa, obrana, sociální zabezpečení		3
P	Vzdělávání		
Q	Zdravotní a sociální péče	10	1
R	Kulturní, zábavní a rekreační činnosti	1	3
S	Ostatní činnosti		1

**Tabulka 2**

### **1.3. Výběr**

Výběr ekonomických subjektů v RSCP-PS lze charakterizovat jako jednostupňový stratifikovaný výběr. Výběrovými jednotkami jsou ekonomické subjekty, na které se v případě vybrání vztahuje zpravodajská povinnost. Statistickými jednotkami jsou zaměstnanci, kteří jsou nositeli sledovaných statistických znaků. Základní soubor (ZS) je rozdělen do oblastí (strat) podle:

- regionů (krajů),
- velikostních kategorií,
- odvětvových skupin.

Regionem se z hlediska výběru jednotek rozumí kraj ve smyslu ústavního zákona č. 347/1997 Sb. v platném znění. Ke stratifikaci výběrové opory jsou použity tři velikostní kategorie ekonomických subjektů uvedené v tabulce 3 – Velikostní kategorie pro výběr. Stratifikační třídění obsahuje dvanáct odvětvových skupin z vybraných institucionálních sektorů podnikatelské sféry.

Vymezení strat je provedeno na základě podobnosti v charakteru ekonomické činnosti a podobnosti v zaměstnanecké struktuře.

V jednotlivých oblastech ZS, vzniklých jeho rozdělením dle příslušných stratifikačních kritérií, je vybrán stanovený podíl ekonomických subjektů. Největší subjekty s 250 a více zaměstnanci jsou zařazeny do šetření všechny (výběr s pravděpodobností rovnou 1). Menší subjekty s 10 až 249 zaměstnanci jsou vybírány v jednotlivých stratech systematickým náhodným výběrem s nestejnými pravděpodobnostmi bez vracení. Pravděpodobnosti výběru se liší podle velikosti subjektu a jejich výše je určena výběrovým podílem uvedeným v tabulce 3. Výběrový soubor ekonomických subjektů s 10 až 249 zaměstnanci se obměňuje metodou rotujícího panelu s periodou rotace devět let, tzn. k plné obměně dojde za devět let.

Velikostní kategorie pro výběr		
Kategorie	Počet zaměstnanců	Výběrový podíl [%]
1	10 až 49	4,5
2	50 až 249	15
3	250 a více	100

Tabulka 3

## 2. Vstupní údaje

Kapitola popisuje sběr dat do šetření RSCP-PS, nejdůležitější vstupní údaje a používané klasifikace a číselníky.

### 2.1. Sběr dat

Ekonomické subjekty, na které se vztahuje zpravodajská povinnost, vykazují do statistického šetření RSCP-PS údaje o všech zaměstnancích v pracovním poměru. Vybraná zpravodajská jednotka předává data na Ministerstvo práce a sociálních věcí, které je orgánem vykonávajícím státní statistickou službu. Termínem pro předání dat od respondenta je konec měsíce následujícího po skončení sledovaného období.

Předávaná data mají formu databázových souborů a obsahují informace o zaměstnavateli a zaměstnancích. U více než 90 % respondentů je zdrojem dat pro šetření mzdový a personální systém. Datové soubory jsou předávány ve více než 90 % případů elektronickou poštou, zbylá část respondentů posílá data na disketu, případně na papírových formulářích.

Pro kontrolu a opravu dat, připravených mzdovým a personálním systémem respondenta, případně pro pořízení vstupních dat, je určen "Lokální pořizovací program ISPV 2006", který se musí před použitím nainstalovat na lokální disk.

Pořizovací program řeší i zabezpečení dat při přenosu od respondenta ke zpracovateli. Používá přitom hybridní šifrování s veřejným a privátním klíčem.

Veřejný klíč je součástí instalace pořizovacího programu, privátní klíč je uložen na interním serveru zpracovatele. Zašifovaná data se ukládají do souboru s formátem S/MIME verze 3.

## **2.2. Nejdůležitější vstupní údaje**

Šetření RSCP-PS se čtvrtletní periodicitou monitoruje výdělkovou úroveň a odpracovanou dobu jednotlivých zaměstnání podle klasifikace KZAM-R v České republice.

Hodinový výdělek je údaj zjišťovaný z průměrných hodinových výdělků definovaných v § 351 až § 362 zákona č. 262/2006 Sb., zákoníku práce, ve znění pozdějších předpisů. Obvykle se jedná o podíl mzdy za práci a odpracované doby za poslední čtvrtletí sledovaného období. Hodinový výdělek je krátkodobým indikátorem výdělkové úrovně.

Hrubá měsíční mzda, vypočtená z hrubé mzdy za sledované období, je druhým indikátorem, který ukazuje výdělkovou úroveň. Hrubá mzda je součtem mzdy za práci, náhrad mzdy a odměn za pracovní pohotovost, které jsou přímo sbíranými položkami. Mzda je definovaná v § 109, odst. 2 zákona č. 262/2006 Sb., zákoníku práce, ve znění pozdějších předpisů. Šetření RSCP-PS sleduje i strukturu hrubé měsíční mzdy, tj. prémie a odměny, příplatky za přesčas, ostatní příplatky, náhrady a odměny za pracovní pohotovost. Hrubá měsíční mzda a její složky se vztahují k celému sledovanému období, které zahrnuje dobu od počátku roku do konce čtvrtletí, za které se šetření provádí.

Šetření RSCP-PS dále sleduje pracovní dobu zaměstnanců. Vstupní věta o zaměstnanci obsahuje odpracovanou dobu od počátku roku a z ní počet přesčasových hodin. Odpracovaná doba u zaměstnanců odměňovaných měsíční mzdou nezahrnuje dobu svátků v jinak pracovních dnech. Věta dále obsahuje celkovou neodpracovanou dobu od počátku roku, z ní počet hodin nemoci a dovolené.

## **2.3. Klasifikace a číselníky**

RSCP-PS používá standardní statistické klasifikace a číselníky (podrobněji popsané na [www.czso.cz](http://www.czso.cz)). Použití platných statistických klasifikací je závazné jak pro orgán vykonávající státní statistickou službu, tak pro zpravodajské jednotky, které poskytují údaje pro statistické zjišťování. Proto i RSCP-PS používá následující klasifikace a číselníky:

KZAM-R      **Klasifikace zaměstnání;** vydáno sdělením ČSÚ č. 492/2003 Sb. ze dne 18. prosince 2003 o vydání rozšířené Klasifikace zaměstnání KZAM-R.

- CZ-ICSE** **Klasifikace postavení v zaměstnání;** vydáno sdělením ČSÚ č. 494/2003 Sb. ze dne 18. prosince 2003 o vydání Klasifikace postavení v zaměstnání.
- KKOV** **Klasifikace kmenových oborů vzdělání;** vydáno sdělením ČSÚ č. 320/2003 Sb. ze dne 9. září 2003 o zavedení Klasifikace kmenových oborů vzdělání. Poslední aktualizace byla provedena k 1. únoru 2007 sdělením ČSÚ č. 535/2006 Sb. ze dne 28. listopadu 2006 o aktualizaci Klasifikace kmenových oborů vzdělání.
- CZ-NUTS** **CZ-NUTS Klasifikace územních statistických jednotek;** vydáno sdělením ČSÚ č. 490/2003 Sb. ze dne 18. prosince 2003 o vydání Klasifikace územních statistických jednotek. Poslední aktualizace byla provedena k 1. květnu 2004 sdělením ČSÚ č. 228/2004 Sb. ze dne 14. dubna 2004 o aktualizaci Klasifikace územních statistických jednotek.
- CZ-NACE<sup>1</sup>** **Klasifikace ekonomických činností (CZ-NACE);** vydáno sdělením ČSÚ č. 244/2007 Sb. ze dne 18. září 2007 o zavedení Klasifikace ekonomických činností.
- CZ-GEONOM** **Klasifikace zemí;** vydáno sdělením ČSÚ č. 487/2003 Sb. ze dne 18. prosince 2003 o vydání Klasifikace zemí. Poslední aktualizace byla provedena k 1. červenci 2005 sdělením ČSÚ č. 243/2005 Sb. ze dne 9. června 2005 o aktualizaci Klasifikace zemí.

---

<sup>1</sup> Revidovaná výsledková publikace využívá z důvodu srovnání s novějšími výsledky klasifikaci CZ-NACE (původní verze využívala klasifikaci OKEČ).

### 3. Nejdůležitější sledované veličiny

Kapitola popisuje nejdůležitější sledované veličiny, algoritmy jejich výpočtu a kritéria pro zahrnutí zaměstnanců do dalších výpočtů.

#### 3.1. Hodinový výdělek

Hodinový výdělek je přímo zjišťovaná veličina. Do výpočtu charakteristik hodinového výdělku jsou zařazeni zaměstnanci, kteří byli v evidenčním stavu v posledním dnu sledovaného období.

#### 3.2. Hrubá měsíční mzda

Hrubá měsíční mzda se vztahuje k celému sledovanému období, tedy k 1. čtvrtletí, k 1. - 2. čtvrtletí, k 1. - 3. čtvrtletí, nebo k 1. - 4. čtvrtletí. Na rozdíl od hodinového výdělku musí být hrubá měsíční mzda vypočtena z dalších přímo zjišťovaných mzdových položek a nemzdových plnění.

Hrubá mzda je v RSCP-PS definována jako součet mzdy za práci, náhrady mzdy a odměny za pracovní pohotovost. Hrubá měsíční mzda zaměstnance se vypočte podle vzorce:

$$\text{HMM} = \frac{\text{MZDA} + \text{NAHRADY} + \text{POHOTOV}}{\text{MESPLAC\_prep}}$$

kde :

HMM	je hrubá měsíční mzda zaměstnance,
MZDA	je mzda za práci zaměstnance v kumulaci za sledované období (vstupní položka věty o zaměstnanci),
NAHRADY	jsou náhrady mzdy zaměstnance v kumulaci za sledované období (vstupní položka věty o zaměstnanci),
POHOTOV	je odměna za pracovní pohotovost zaměstnance v kumulaci za sledované období (vstupní položka věty o zaměstnanci),
MESPLAC_prep	je počet přepočtených placených měsíců zaměstnance, tj. počet měsíců, odpovídajících součtu odpracované doby a doby, po kterou pobíral náhrady mzdy.

Počet přepočtených placených měsíců MESPLAC\_prep je roven počtu kalendářních měsíců v případě, že zaměstnanec s plným pracovním úvazkem po celé sledované období pracoval nebo pobíral náhrady mzdy. Pokud zaměstnanec byl v evidenčním stavu kratší dobu než sledované období, bude jeho počet placených měsíců zkrácen poměrem počtu pracovních dnů v evidenčním stavu a ve sledovaném období. Podobně se počet placených měsíců zkrátí, pokud zaměstnanec měl jinou absenci než absenci s náhradou mzdy (např. nemoc), případně měl sjednán kratší pracovní úvazek.

Hrubá měsíční mzda za určitou skupinu zaměstnanců je vážená charakteristika, v níž hrubá měsíční mzda určitého zaměstnance má váhu, odpovídající počtu jeho placených měsíců za sledované období (tzv. váha placené doby). Tento způsob výpočtu umožňuje korektní srovnání mzdové úrovně jednotlivých zaměstnání a srovnávání v čase.

Sestavy s hrubou měsíční mzdou, diferenciací a strukturou hrubé mzdy obsahují také měsíční placenou dobu. Tento údaj ukazuje počet placených hodin (odpracovaná doba a doba náhrad) za placený měsíc a je v souladu s výpočtem hrubé měsíční mzdy.

Pro zahrnutí zaměstnance do výpočtů hrubé měsíční mzdy se uplatňují následující kritéria:

- přepočtený počet placených měsíců zaměstnance je alespoň jeden měsíc,
- stanovená týdenní pracovní doba na dané pracovní místo je alespoň 30 hodin (dle doporučení Eurostatu).

### **3.3. Měsíční odpracovaná a neodpracovaná doba**

Měsíční odpracovaná (resp. neodpracovaná) doba se stejně jako hrubá měsíční mzda vztahuje k celému sledovanému období tj. k 1. čtvrtletí, k 1. - 2. čtvrtletí, k 1. - 3. čtvrtletí, nebo k 1. - 4. čtvrtletí.

Měsíční odpracovaná doba zaměstnance se vypočte podle vzorce:

$$\text{ODPRACD}_{\text{mes}} = \frac{\text{ODPRACD}}{\text{MESEVID}_{\text{prep}}}$$

kde :

- ODPRACD<sub>mes</sub> je měsíční odpracovaná doba zaměstnance,
- ODPRACD je odpracovaná doba zaměstnance v kumulaci za sledované období (vstupní položka věty o zaměstnanci),
- MESEVID<sub>prep</sub> je počet přepočtených evidenčních měsíců zaměstnance, tj. počet měsíců, odpovídajících délce pracovního úvazku a délce pracovního poměru ve sledovaném období.

Počet přepočtených evidenčních měsíců MESEVID<sub>prep</sub> je roven počtu kalendářních měsíců v případě, že zaměstnanec s plným pracovním úvazkem po celé sledované období byl v pracovním poměru a nebyl na mateřské či rodičovské dovolené. Pokud zaměstnanec byl v evidenčním stavu kratší dobu, než sledované období, bude jeho počet evidenčních měsíců zkrácen poměrem počtu pracovních dnů v evidenčním stavu a ve sledovaném období. Podobně se počet evidenčních měsíců zkrátí, pokud zaměstnanec měl sjednán kratší pracovní úvazek.

Měsíční odpracovaná doba za určitou skupinu zaměstnanců je vážená charakteristika, v níž měsíční odpracovaná doba určitého zaměstnance má váhu, odpovídající počtu jeho evidenčních měsíců ve sledovaném období (tzv. váha

evidenční doby). Pro zahrnutí zaměstnance do výpočtů měsíční odpracované doby se uplatňují stejná kritéria jako u hrubé měsíční mzdy.

Obdobně jako odpracovaná doba se počítají měsíční neodpracovaná doba a také průměrné měsíční údaje o přesčasu, dovolené a nemoci.

## 4. Dopočtové metody

Kapitola dopočtové metody obsahuje řešení neodpovědí a popis metody vážení, hodnocení kvality odhadů a přehled publikovaných tabulek podle použitých vah.

### 4.1. Řešení neodpovědí a metoda vážení

Problém neodpovědí (tzv. non-response) či z dalších důvodů nepoužitelných dat od vybraného ekonomického subjektu je v RSCP-PS řešen metodou historické imputace a metodou upravující podnikové váhy respondentům.

Metoda vážení, používaná v RSCP-PS, umožňuje získat z dat výběrového souboru odhady charakteristik (parametrů) základního souboru. Odhady charakteristik zaměstnanecké populace základního souboru RSCP-PS jsou publikovány ve všech tabulkách s výjimkou tabulek s tříděním podle jednotlivých zaměstnání. Základem podnikových vah jsou váhové koeficienty, které vycházejí z pravděpodobnosti výběru každého ekonomického subjektu. Po úpravě vah z důvodu non-response se získají konečné podnikové váhy pomocí dopočtu na aktuální počet ES v základním souboru v rámci jednotlivých vážících strat. Podnikové váhy zvyšují při výpočtech odhadů význam dat ekonomických subjektů s relativně malým zastoupením ve výběrovém souboru. Relativně nejméně zastoupené jsou ve výběrovém souboru RSCP-PS ekonomické subjekty s 10-49 zaměstnanci, a proto mají největší váhy při výpočtech odhadů.

Výpočet váhy jednotlivých zaměstnanců je závislý na typu tabulky a také na typu publikovaného ukazatele. Přehled všech publikovaných tabulek s uvedením použitých vah je uveden v oddíle 4.3. Váha zaměstnance je součinem vah používaných v daném typu tabulkové sestavy.

Tabulky s tříděním podle podskupin zaměstnání KZAM-R (PS-V5, PS-M5 a PS-T5) obsahují charakteristiky výběrového souboru. Při interpretaci výsledků je nutno mít na zřeteli, že charakteristiky výběrového souboru nelze automaticky pokládat za odhady platné pro celou zaměstnaneckou populaci. Výběrové charakteristiky jsou ovlivněny větším relativním zastoupením velkých ekonomických subjektů ve výběrovém souboru RSCP-PS.



#### 4.2. Kvalita odhadů

Odhadované charakteristiky podléhají dvěma typům chyb – výběrovým chybám a nevýběrovým chybám. Výběrové chyby jsou způsobeny faktorem náhody při pravděpodobnostním výběru RSCP-PS. Hodnoty výběrových chyb není možné z výběrového souboru RSCP-PS dostatečně přesně kvantifikovat, nicméně používaná stratifikace výrazně snižuje jejich výši. Nevýběrové chyby bývají způsobeny především špatnou kvalitou dat předávaných respondenty (neúplné a chybné údaje) a jejich vliv je snižován několikastupňovými kontrolními mechanismy a častými kontakty zpracovatele šetření s respondenty.

#### 4.3. Přehled publikovaných tabulek podle použitých vah

Hodinový výdělek				
Tabulka	Třídící kritérium	Podniková váha	Váha placené doby	Váha evidenční doby
PS-V0	Celý kraj	X		
PS-V1	HL. třídy zaměstnání KZAM-R	X		
PS-V2	Věkové kategorie	X		
PS-V4	Vzdělání	X		
PS-V5	Podskupiny zaměstnání KZAM-R			
PS-V6	Kategorie zaměstnání	X		
PS-V8	Pohlaví	X		

Tabulka 4

Hrubá měsíční mzda				
Tabulka	Třídící kritérium	Podniková váha	Váha placené doby	Váha evidenční doby
PS-M0	Celý kraj	X	X	
PS-M1	HL. třídy zaměstnání KZAM-R	X	X	
PS-M5	Podskupiny zaměstnání KZAM-R		X	

Tabulka 5

Odpracovaná a neodpracovaná doba				
Tabulka	Třídící kritérium	Podniková váha	Váha placené doby	Váha evidenční doby
PS-T5	Podskupiny zaměstnání KZAM-R			X

Tabulka 6

## 5. Definice vybraných pojmů

Ekonomický subjekt	Ekonomický subjekt je právnický subjekt nebo fyzická osoba s postavením podnikatele, zapsaná do registru ekonomických subjektů ČSÚ. Každému ekonomickému subjektu se přiděluje identifikační číslo (IČ).
Organizační jednotka	Z hlediska mzdové statistiky RSCP se dělí ekonomické subjekty na organizační jednotky podle okresu, ve kterém jejich zaměstnanci působí. Organizační jednotku tvoří všichni zaměstnanci ekonomického subjektu, kteří působí ve stejném okrese.
Zpravodajská jednotka	Zpravodajskou jednotkou je právnická osoba, organizační složka státu nebo fyzická osoba, od níž se požaduje poskytnutí údajů ve statistickém zjišťování podle zákona č. 89/1995 Sb., o státní statistické službě, ve znění pozdějších předpisů.
Sledované období	Sledované období je období od začátku roku do konce čtvrtletí, za které se provádí výběrové statistické zjišťování.
Podnikatelská sféra	Do podnikatelské sféry patří subjekty, které odměňují mzdou podle § 109, odst. 2 zákona č. 262/2006 Sb., zákoníku práce, ve znění pozdějších předpisů.
Nepodnikatelská sféra	Do nepodnikatelské sféry patří organizace, které odměňují platem podle § 109, odst. 3 zákona č. 262/2006 Sb., zákoníku práce, ve znění pozdějších předpisů.
Základní soubor	Základním souborem RSCP-PS jsou aktivní ekonomické subjekty podnikatelské sféry z registru ekonomických subjektů ČSÚ, které mají 10 a více zaměstnanců a přísluší do institucionálních sektorů nefinanční podniky, finanční instituce nebo vládní instituce.