



**RSCP**

# **Regionální statistika ceny práce**

---

**Čtvrtletní výběrové  
statistické zjišťování**

**Nepodnikatelská sféra  
Středočeský  
kraj  
IV. čtvrtletí 2005**

**MPSV - SSZ**

---





**RSCP**

# **Regionální statistika ceny práce**

**Čtvrtletní výběrové  
statistické zjišťování**

**Nepodnikatelská sféra**

**Středočeský  
kraj**

**IV. čtvrtletí 2005**

**MPSV - SSZ**

## **COPYRIGHT - MPSV ČR a SSZ**

Publikace ani její část nesmí být kopírována, rozšiřována a zařazována do informačních systémů v jakékoliv formě (elektronické, mechanické, optické, magnetické aj.) bez písemného souhlasu

**Ministerstva práce a sociálních věcí ČR a Správy služeb zaměstnanosti**

## O b s a h :

### Úvodní část

Úvod.....	7
-----------	---

### Výsledková část – nepodnikatelská sféra

#### Hodinové výdělky

NS-V0	Hodinové výdělky v nepodnikatelské sféře za kraj Středočeský.....	11
NS-V1	Hodinové výdělky podle hlavních tříd zaměstnání KZAM–R .....	12
NS-V2	Hodinové výdělky podle věkových kategorií .....	12
NS-V3	Hodinové výdělky podle platové třídy .....	13
NS-V4	Hodinové výdělky podle vzdělání .....	13
NS-V5	Hodinové výdělky podle podskupin zaměstnání KZAM–R .....	14
NS-V6	Hodinové výdělky podle kategorie zaměstnání .....	18
NS-V8	Hodinové výdělky podle pohlaví .....	18

#### Hrubé měsíční platy

NS-M0	Hrubý měsíční plat a jeho složky, diferenciacie, placená doba v nepodnikatelské sféře za kraj Středočeský .....	19
NS-M1	Hrubý měsíční plat a jeho složky, diferenciacie, placená doba podle hlavních tříd zaměstnání KZAM-R.....	20
NS-M5	Hrubý měsíční plat a jeho složky, diferenciacie, placená doba podle podskupin zaměstnání KZAM-R.....	22

#### Měsíční odpracovaná a neodpracovaná doba

NS-T5	Průměrná měsíční odpracovaná a neodpracovaná doba podle podskupin zaměstnání KZAM – R.....	30
-------	---	----

### Dodatek - technický popis šetření

Koncepce šetření .....	37
Rozsah šetření.....	37
Vstupní údaje .....	38
Sběr dat.....	38
Klasifikace a číselníky.....	38
Výdělky a odpracovaná doba .....	39

Zpracování a analýza dat.....	40
Přehled publikovaných tabulek .....	40
Výpočet hrubého měsíčního platu .....	41
Odhady statistických charakteristik.....	42
Definice vybraných pojmů .....	43



# Úvodní část





## Úvod

Regionální statistika ceny práce (RSCP) je systém, který pravidelně monitoruje aktuální výdělkovou úroveň a odpracovanou dobu podle zaměstnání v jednotlivých krajích České republiky. Výdělková úroveň se zjišťuje na základě hodinového výdělku, vyplacené mzdy a odpracované doby jednotlivých zaměstnanců. RSCP, stejně jako Informační systém o průměrném výdělku (ISPV) vychází z pravidelného výběrového statistického zjišťování s názvem „Čtvrtletní šetření o ceně práce“. Šetření je zařazeno do programu statistických zjišťování vyhlášených ČSÚ ve sbírce zákonů pro příslušný kalendářní rok - viz příloha Vyhlášky č. 421/2005 Sb., kterou se stanoví Program statistických zjišťování na rok 2006 (částka 145). Šetření provádí pracoviště státní statistické služby Ministerstva práce a sociálních věcí. Garantem informačního systému RSCP je Ministerstvo práce a sociálních věcí – správa služeb zaměstnanosti, zpracovatelem RSCP je Trexima, spol. s r.o. ([www.trexima.cz](http://www.trexima.cz)).

RSCP nabízí další zdroj informací o mzdách v krajích České republiky. Výkaznictví ČSÚ sbírá údaje o mzdách za celý ekonomický subjekt a publikuje průměrné mzdy v členění podle firemních charakteristik. RSCP sbírá data za jednotlivé zaměstnance a jejím hlavním cílem jsou statistiky výdělkové úrovně zaměstnání (v klasifikaci KZAM-R) v jednotlivých krajích, dalším produktem jsou odhady výdělkové úrovně zaměstnanců podle šetřených osobních charakteristik na úrovni kraje. Roční zjišťování hrubých mezd a odpracované doby v ISPV a RSCP je základem pro strukturální šetření mezd ČSÚ a pro strukturální šetření SES (Structure of Earning Survey) Eurostatu. Zatímco výsledky strukturálních šetření a výsledky ISPV a RSCP pocházejí z téhož zdroje a publikace se navzájem doplňují, při srovnávání s výsledky výkaznictví je třeba vzít v úvahu rozdílné výběrové soubory a rozdílné metody výpočtu mzdových charakteristik.

Nejdůležitějším kritériem pro členění výsledků RSCP je příslušnost šetřeného ekonomického subjektu k podnikatelské, nebo nepodnikatelské sféře. Do podnikatelské sféry zahrnujeme ekonomické subjekty, které odměňují podle zákona č. 1/1992 Sb. o mzdě, odměně za pracovní pohotovost a o průměrném výdělku. Nepodnikatelskou sféru tvoří ekonomické subjekty, které odměňují podle zákona č. 143/1992 Sb. o platu a odměně za pracovní pohotovost v rozpočtových a v některých dalších organizacích a orgánech. V RSCP se ekonomické subjekty člení na organizační jednotky, jestliže je možné provést vnitřní rozčlenění podle okresů, ve kterých dílčí jednotky působí. Výsledky podle krajů jsou v tomto smyslu výsledky, získané pracovištní metodou.

Od roku 2004 provozuje Ministerstvo financí Informační systém o platech, který v nepodnikatelské sféře šetří informace, požadované systémy ISPV a RSCP. Informační systém o platech se proto od roku 2004 stává zdrojem vstupních dat pro RSCP. Informační systém o platech je plošné šetření a do RSCP předává údaje o všech zaměstnancích nepodnikatelské sféry. Šetření v podnikatelské sféře zůstává výběrovým šetřením. Podnikatelská sféra se i nadále šetří čtvrtletně, sledovaným obdobím Informačního systému o platech je první pololetí a celý rok. Vzhledem k odlišné výběrové metodě a rozdílné periodicitě šetření v podnikatelské a nepodnikatelské sféře jsou výsledky uveřejňovány v samostatných publikacích. Pro označení podnikatelské sféry a pro popis metod a sestav specifických pro podnikatelskou sféru používáme označení RSCP-PS. Podobně pro označení nepodnikatelské sféry používáme RSCP-NS.

Publikace obsahuje výsledky nepodnikatelské sféry (RSCP-NS). Přináší hodinové výdělky za aktuální čtvrtletí, hrubé měsíční platy za období od začátku roku do konce aktuálního čtvrtletí, údaje o odpracované a neodpracované době za stejné období.

Výsledková publikace jednotlivých krajů ve formátu Excel a ve formátu PDF je k dispozici na internetových stránkách portálu MPSV (<http://portal.mpsv.cz/>) v sekci *Zaměstnanost*, v části *Regionální statistika ceny práce*. Rozsah přehledů jednotlivých zaměstnání je dán publikačním kritériem, podle kterého se uveřejňují jen zaměstnání zastoupená minimálně deseti zaměstnanci a minimálně třemi ekonomickými subjekty.



# **Výsledková část nepodnikatelská sféra**



### Hodinové výdělky v nepodnikatelské sféře

kraj: Středočeský

**Medián hodinového výdělku** ..... **107,50 Kč/hod**

Index mediánu hodinového výdělku zaměstnanců

meziroční vůči 4. čtvrtletí 2004..... 105,4 %

#### Diferenciace

1. decil - 10 % hodinových výdělků menších než ..... 58,42 Kč/hod

1. kvartil - 25 % hodinových výdělků menších než ..... 80,32 Kč/hod

Medián - 50 % hodinových výdělků menších než ..... 107,50 Kč/hod

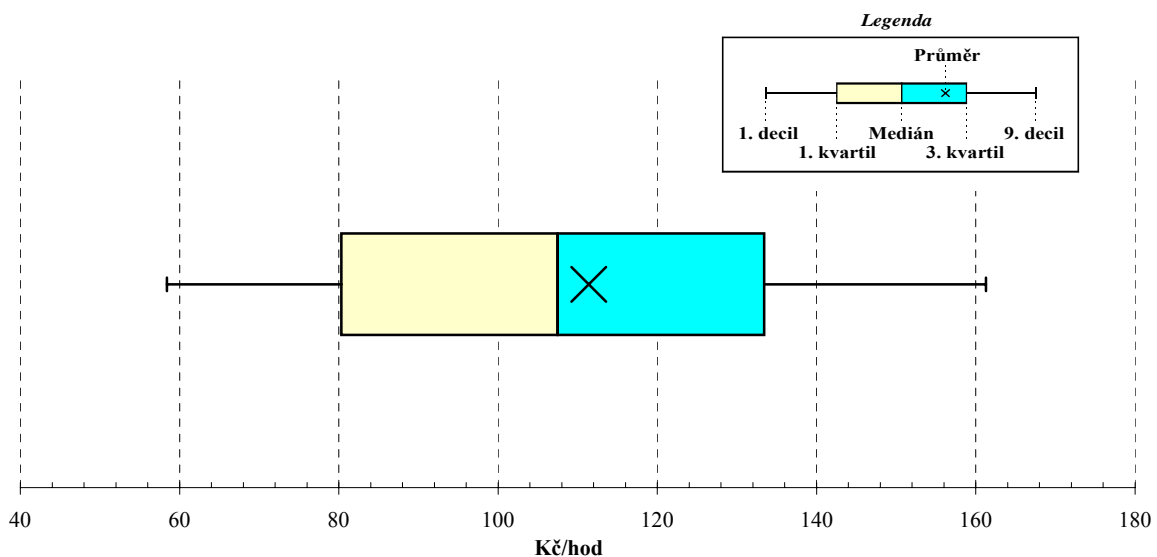
3. kvartil - 25 % hodinových výdělků větších než ..... 133,45 Kč/hod

9. decil - 10 % hodinových výdělků větších než ..... 161,27 Kč/hod

**Průměr hodinového výdělku** ..... **111,38 Kč/hod**

Podíl zaměstnanců s podprůměrným

hodinovým výdělkem ..... 53,6 %



## 4. čtvrtletí 2005

## RSCP - nepodnikatelská sféra

NS-V1

Hodinové výdělky  
podle hlavních tříd zaměstnání KZAM-R

kraj: Středočeský

Hlavní třída zaměstnání KZAM-R	Struktura zaměstnanců	Medián	Diferenciace		Průměr
			1. decil	9. decil	
	%	Kč/hod	Kč/hod	Kč/hod	Kč/hod
0 Příslušníci armády	6,9	*	*	*	*
1 Zákodárci, vedoucí a řídicí pracovníci	5,5	<b>163,13</b>	89,53	244,41	167,34
2 Vědečtí a odborní duševní pracovníci	29,8	<b>126,52</b>	93,40	174,33	132,83
3 Techničtí (zdrav., pedagogičtí) pracovníci	25,9	<b>110,97</b>	80,74	146,61	113,70
4 Nižší administrativní pracovníci	3,5	<b>89,48</b>	61,00	124,62	91,81
5 Provozní prac. ve službách a obchodu	10,9	<b>76,34</b>	53,78	135,92	85,56
6 Dělníci v zemědělství, lesnictví a rybářství	0,4	<b>79,00</b>	51,00	119,59	84,11
7 Řemeslníci, výrobci a zpracovatelé	1,3	<b>88,22</b>	60,76	127,67	91,73
8 Obsluha strojů a zařízení	3,6	<b>80,32</b>	55,12	121,31	84,84
9 Pomocní a nekvalifikovaní pracovníci	12,2	<b>56,42</b>	43,92	81,79	60,63
<b>C E L K E M - nepodnikatelská sféra</b>	<b>100</b>	<b>107,50</b>	<b>58,42</b>	<b>161,27</b>	<b>111,38</b>

## 4. čtvrtletí 2005

## RSCP - nepodnikatelská sféra

NS-V2

Hodinové výdělky  
podle věkových kategorií

kraj: Středočeský

Věková kategorie	Struktura zaměstnanců	Medián	Diferenciace		Průměr
			1. decil	9. decil	
	%	Kč/hod	Kč/hod	Kč/hod	Kč/hod
do 20 let	0,3	<b>55,00</b>	41,46	90,04	60,71
20 - 29 let	13,2	<b>94,65</b>	61,42	132,75	97,68
30 - 39 let	23,9	<b>106,80</b>	59,48	153,43	108,82
40 - 49 let	28,6	<b>112,99</b>	59,35	167,33	115,43
50 - 59 let	27,7	<b>112,29</b>	58,25	170,77	115,47
60 a více let	6,3	<b>109,48</b>	53,41	182,29	115,57
<b>C E L K E M - nepodnikatelská sféra</b>	<b>100</b>	<b>107,50</b>	<b>58,42</b>	<b>161,27</b>	<b>111,38</b>

## 4. čtvrtletí 2005

## RSCP - nepodnikatelská sféra

NS-V3

Hodinové výdělky  
podle platové třídy

kraj: Středočeský

Platová třída	Struktura zaměstnanců	Medián	Diferenciace		Průměr
			1. decil	9. decil	
	%	Kč/hod	Kč/hod	Kč/hod	Kč/hod
1. platová třída	1,6	<b>47,68</b>	41,10	68,41	53,60
2. platová třída	7,4	<b>53,97</b>	44,65	71,27	56,51
3. platová třída	4,7	<b>60,76</b>	48,78	79,06	62,99
4. platová třída	6,3	<b>73,27</b>	54,54	98,95	75,34
5. platová třída	4,7	<b>78,18</b>	59,16	104,08	80,12
6. platová třída	4,6	<b>83,00</b>	64,66	111,62	86,30
7. platová třída	7,1	<b>97,08</b>	72,46	140,41	101,90
8. platová třída	13,7	<b>106,09</b>	81,94	136,59	108,73
9. platová třída	16,7	<b>114,86</b>	89,60	144,10	116,77
10. platová třída	7,0	<b>133,02</b>	100,63	166,69	134,01
11. platová třída	6,6	<b>128,66</b>	91,18	189,42	136,08
12. platová třída	16,5	<b>138,19</b>	110,78	194,82	146,76
13. platová třída	1,9	<b>179,06</b>	130,22	281,66	193,01
14. platová třída	1,1	<b>203,71</b>	149,19	316,07	220,92
15. platová třída	0,2	<b>220,00</b>	154,00	289,00	224,87
16. platová třída	0,1	<b>262,00</b>	175,00	450,00	297,55
<b>C E L K E M - nepodnikatelská sféra</b>	<b>100</b>	<b>107,50</b>	<b>58,42</b>	<b>161,27</b>	<b>111,38</b>

## 4. čtvrtletí 2005

## RSCP - nepodnikatelská sféra

NS-V4

Hodinové výdělky  
podle vzdělání

kraj: Středočeský

Vzdělání	Struktura zaměstnanců	Medián	Diferenciace		Průměr	
			1. decil	9. decil		
	%	Kč/hod	Kč/hod	Kč/hod	Kč/hod	
KKOV						
Základní a nedokončené	A-C	7,7	<b>58,95</b>	44,70	90,65	64,53
Střední bez maturity	D,E,H,J	20,4	<b>74,85</b>	50,47	115,47	79,42
Střední s maturitou	K-M	45,5	<b>109,77</b>	76,39	148,26	112,13
Vyšší odborné a bakalářské	N,R	3,2	<b>117,95</b>	80,15	171,93	124,61
Vysokoškolské	T,V	23,2	<b>140,67</b>	105,84	210,62	151,85
<i>neuveđeno</i>						
<b>C E L K E M - nepodnikatelská sféra</b>	<b>100</b>	<b>107,50</b>	<b>58,42</b>	<b>161,27</b>	<b>111,38</b>	

**Hodinové výdělky  
podle podskupin zaměstnání KZAM-R**

kraj: Středočeský

Podskupiny zaměstnání KZAM-R	Výběrový soubor		Medián	Diferenciace		Průměr
	počet org. jednotek	počet zaměst.		1. decil	9. decil	
			Kč/hod	Kč/hod	Kč/hod	Kč/hod
1125 Ved. pracovníci ústředních orgánů, které plní státní záležitosti	16	47	<b>161,94</b>	136,32	237,70	178,84
1127 Vedoucí pracovníci orgánů státní správy, správních úřadů	71	387	<b>188,04</b>	142,04	281,00	195,24
1128 Vyšší úředníci bezpečnosti a ochrany (policejní ředitel)	9	127	<b>166,11</b>	125,60	243,67	176,63
1150 Přednostové, tajemníci a ved. prac. okresních a obecních úřadů	78	551	<b>163,38</b>	122,77	225,64	170,26
1210 Ředitelé a prezidenti velkých organizací, podniků	554	581	<b>205,17</b>	145,81	262,09	208,30
1225 Vedoucí pracovníci v restauracích a hotelích	446	483	<b>89,48</b>	64,88	126,76	94,14
1226 Ved. pracovníci v dopr., skladování, telekom. a na pošt. úřadech	8	37	<b>133,16</b>	102,45	187,00	135,02
1228 Vedoucí prac. v pečovatel., úklidových a podobných službách	5	12	<b>125,41</b>	103,91	174,21	133,22
1229 Vedoucí pracovních dílčích celků jinde neuvedení (kult.,zdrav.)	69	130	<b>176,22</b>	92,23	234,98	171,55
1231 Vedoucí pracovníci finančních a hospodářských útvarů	81	112	<b>153,57</b>	98,73	246,91	168,01
1237 Vedoucí pracovníci výzkumných a vývojových útvarů	9	32	<b>229,50</b>	120,25	414,00	257,89
1239 Vedoucí pracovníci ostatních útvarů jinde neuvedení	23	32	<b>149,54</b>	95,93	231,40	153,82
1315 Vedoucí, ředitelé v restauracích a hotelích	38	42	<b>77,50</b>	52,72	124,77	85,02
1319 Vedoucí, ředitelé malých organizací ostatní (kult.,zdrav.,škol.)	502	517	<b>159,47</b>	124,35	218,30	166,91
2113 Chemici	4	23	<b>185,00</b>	131,10	281,00	202,33
2121 Matematici a odborníci v příbuzných oborech	3	11	<b>133,00</b>	104,00	221,00	162,47
2131 Projektanti a analytici výpočetních systémů	8	16	<b>121,04</b>	82,40	151,29	118,01
2132 Programátoři	22	23	<b>123,01</b>	79,50	177,73	123,42
2139 Ostatní odborníci zabývající se výpoč. tech. jinde neuvedení	55	111	<b>128,18</b>	103,81	170,58	134,27
2142 Projektanti staveb a areálů, stavební inženýři	11	21	<b>112,00</b>	90,73	155,11	115,68
2146 Chemičtí inženýři, technologové	4	74	<b>152,50</b>	89,00	213,00	156,48
2149 Ostatní architekti, projekt., konstruk. a tech.inženýři (tvůr.prac.)	19	49	<b>143,00</b>	94,38	232,50	150,75
2211 Bakteriologové, biolog., ekolog., zoologové a odb.v příb.obor.	16	207	<b>153,00</b>	89,00	280,00	175,18
2212 Farmakologové, anatomové, biochemici, fyziolog., patologové	18	63	<b>169,84</b>	100,78	292,40	195,75
2213 Agronomové, šlechtitelé a odborníci v příbuzných oborech	6	62	<b>122,28</b>	85,41	213,93	140,29
2221 Lékaři, ordináři (kromě zubních lékařů)	54	795	<b>171,85</b>	110,19	272,82	183,46
2321 Učitelé všeobecně vzdělávacích předmětů	101	1 552	<b>136,92</b>	109,00	173,73	141,26
2322 Učitelé odborných předmětů	88	1 259	<b>134,30</b>	103,27	173,79	137,89
2323 Učitelé praktického vyučování (kromě mistrů)	35	64	<b>130,75</b>	101,59	219,81	144,58
2331 Učitelé základních škol	434	5 817	<b>126,87</b>	98,31	160,88	129,94
2332 Učitelé předškolní výchovy	448	1 556	<b>99,38</b>	83,41	124,79	102,04
2341 Učitelé všeobecně vzdělávacích předmětů na speciál. školách	96	480	<b>129,66</b>	95,98	175,27	133,89
2342 Učitelé odborných předmětů na speciálních školách	31	146	<b>129,41</b>	106,48	162,97	132,20
2343 Učitelé praktického vyučování na speciálních školách	15	53	<b>137,39</b>	90,48	168,68	133,51
2353 Učitelé základních uměleckých škol (vč.soukromých)	51	607	<b>135,66</b>	105,67	189,32	151,59
2356 Odborní pedagogové v zařiz. pro výkon ústav.a ochran. výchovy	13	57	<b>148,46</b>	118,18	173,83	147,55
2359 Ost.odb.pedagogičtí pracov. jinde neuvedení (odb.instruktoři)	21	33	<b>117,87</b>	95,18	171,24	127,80
2411 Odb. prac. na úseku účetnictví, financí, daní, ap., hlavní účetní	155	232	<b>121,95</b>	91,99	170,71	127,47
2412 Odbor. pracovníci na úseku zaměstnaneckých, personálních věcí	40	70	<b>122,91</b>	88,29	164,25	126,08
2419 Ostatní odborní pracovníci v oblasti podnikání	11	19	<b>96,04</b>	61,50	229,33	108,38
2421 Právníci, právní poradci (mimo advokacie a soudnictví)	27	38	<b>158,67</b>	113,99	211,74	161,99
2429 Ostatní odborníci v právní oblasti jinde neuvedení	35	112	<b>129,34</b>	106,38	173,06	133,25



**Hodinové výdělky  
podle podskupin zaměstnání KZAM-R**

kraj: Středočeský

Podskupiny zaměstnání KZAM-R	Výběrový soubor		Medián Kč/hod	Diferenciace		Průměr Kč/hod
	počet org. jednotek	počet zaměst.		1. decil Kč/hod	9. decil Kč/hod	
	2431 Odborní archiváři (kromě řadových)	8	16	<b>104,00</b>	64,00	116,00
2432 Odborní pracovníci knihoven (kromě řadových)	40	152	<b>96,00</b>	75,25	131,61	100,58
2433 Odborní pracovníci v informacích (např. vti)	19	36	<b>94,63</b>	66,74	136,86	99,83
2434 Odborní pracovníci - kurátoři (muzeí, galérií)	14	32	<b>103,28</b>	68,00	144,91	104,25
2439 Ostatní odborní pracovníci kultury a osvěty jinde neuvedení	30	64	<b>110,28</b>	86,65	169,66	118,37
2441 Ekonomové - vědečtí pracovníci, specialisté, experti	78	104	<b>123,97</b>	92,04	178,86	134,71
2445 Psychologové	33	82	<b>136,77</b>	108,52	168,69	136,46
2446 Odborní pracovníci v oblasti sociální péče (kromě řadových)	61	265	<b>113,27</b>	88,96	143,06	117,17
2451 Spisovatelé, autoři, kritikové, novináři, redaktoři	6	28	<b>108,13</b>	93,50	142,18	113,69
2457 Herci (vč. loutkoherců), animátoři	4	65	<b>100,77</b>	75,31	118,88	97,12
2459 Ostatní umělečtí pracovníci jinde neuvedení	3	18	<b>66,00</b>	45,61	86,82	67,85
2470 Odborní administrativní pracovníci jinde neuvedení	210	2 221	<b>118,72</b>	90,91	160,55	123,56
3111 Technici ve fyzikálních a příbuzných oborech	8	61	<b>109,00</b>	60,00	208,00	119,52
3112 Stavební technici	38	125	<b>123,54</b>	91,30	153,74	123,53
3113 Elektrotechnici	8	13	<b>115,53</b>	84,85	160,00	126,40
3114 Elektronici a technici v radiokomunikacích a telekomunikacích	8	36	<b>138,90</b>	103,62	178,00	141,75
3116 Chemičtí technici	3	25	<b>114,72</b>	58,00	202,00	135,21
3118 Technici v kartografii, kresličtí a zeměměřiči	13	362	<b>92,01</b>	73,94	119,17	94,45
3119 Ostatní techničtí pracovníci jinde neuvedení	95	370	<b>107,99</b>	78,83	134,07	108,42
3121 Poradci ve výpočetní technice	13	20	<b>121,85</b>	92,35	169,66	128,57
3122 Operátoři a obsluha výpočetní techniky	59	117	<b>109,77</b>	71,99	152,49	110,84
3129 Ostatní technici ve výpočetní technice jinde neuvedení	24	36	<b>124,43</b>	77,72	157,53	118,08
3132 Obsluha zařízení pro záznam zvuku,obrazu,operátoři kamery	6	11	<b>87,64</b>	75,79	106,29	89,18
3134 Obsluha lékařských zařízení	11	95	<b>118,27</b>	93,83	141,00	117,00
3151 Kolaudační technici a technici protipožární ochrany	20	116	<b>140,73</b>	104,49	183,30	140,98
3152 Bezpečnostní tech.a tech. pro kontrolu zdravotní nezávadnosti	30	57	<b>114,99</b>	73,49	136,69	110,13
3211 Technici a laboranti v oblasti biologie a v příbuzných oborech	34	353	<b>103,50</b>	74,04	134,02	105,37
3212 Technici v agronomii, v lesnictví a v zemědělství	33	103	<b>106,44</b>	65,73	147,43	106,81
3223 Dietetici a odborníci na výživu	13	25	<b>101,13</b>	74,92	126,17	101,92
3226 Rehabilitační a fyzioterapeutičtí pracovníci (vč. odb. masérů)	53	229	<b>91,32</b>	73,52	125,82	95,79
3228 Farmaceutičtí asistenti	6	26	<b>102,78</b>	87,36	122,52	104,69
3229 Ostatní střední zdravotničtí pracovníci jinde neuvedení	23	343	<b>113,14</b>	83,02	153,70	117,21
3231 Ošetřovatelé, všeobecné zdravotní sestry	129	2 140	<b>113,11</b>	86,55	144,87	114,88
3232 Ženské sestry, porodní asistentky	8	143	<b>106,09</b>	83,07	125,82	105,34
3233 Sestry pro péči o dítě	13	172	<b>114,57</b>	94,14	147,35	116,71
3235 Sestry pro intenzivní péči	10	156	<b>108,91</b>	88,05	134,48	110,02
3311 Vychovatelé v družinách, domovech dětí a mládeže	531	1 828	<b>97,37</b>	72,70	132,77	103,85
3312 Vedoucí zájmových kroužků (z povolání)	11	25	<b>96,38</b>	73,48	122,66	100,07
3320 Pedagogové pro předškolní výchovu	46	166	<b>94,26</b>	79,91	114,73	95,99
3331 Vychovatelé na speciálních školách	51	140	<b>101,11</b>	76,89	159,05	110,31
3332 Vychovatelé školsk. zaříz. pro výkon ústavní a ochranné výchovy	18	135	<b>112,76</b>	91,56	141,59	115,93
3341 Instruktoři a mistři odborné výchovy	50	639	<b>110,87</b>	90,00	137,30	113,61

**Hodinové výdělky  
podle podskupin zaměstnání KZAM-R**

kraj: Středočeský

Podskupiny zaměstnání KZAM-R	Výběrový soubor		Medián Kč/hod	Diferenciace		Průměr Kč/hod
	počet org. jednotek	počet zaměst.		1. decil Kč/hod	9. decil Kč/hod	
	3342 Pedagogové v oblasti dalšího vzdělávání	6	38	<b>125,30</b>	104,09	178,67
3349 Ostatní pedagogové jinde neuvedení	13	22	<b>98,49</b>	58,63	120,89	96,71
3416 Nákupčí	25	37	<b>101,70</b>	74,50	154,00	105,24
3421 Obchodní agenti	11	18	<b>125,50</b>	79,82	163,01	123,72
3422 Odbytoví a přepravní agenti	14	41	<b>115,06</b>	90,38	144,39	117,99
3423 Zprostředkovatelé práce a agenti pracovních úřadů	10	202	<b>112,14</b>	92,17	130,51	112,19
3429 Ostatní obchodní agenti a makléři jinde neuvedení	5	11	<b>113,00</b>	75,29	144,59	107,00
3431 Odborné sekretářky, sekretáři	88	226	<b>103,29</b>	78,43	132,74	106,31
3433 Pracovníci v oblasti účetnictví, fakturace, rozpočet., kalkulace	869	1 592	<b>111,17</b>	80,81	147,08	113,78
3435 Pracovníci v oblasti práce a mezd (kromě účetních)	23	32	<b>126,74</b>	96,48	221,00	142,81
3436 Referenti osobních oddělení	50	88	<b>115,53</b>	80,00	163,50	118,44
3439 Ostatní odborní administrativní pracovníci jinde neuvedení	411	1 484	<b>111,38</b>	79,54	151,85	114,62
3443 Pracovníci sociálního a důchodového zabezpečení	22	548	<b>105,05</b>	88,66	121,57	105,02
3444 Pracovníci pasových oddělení a oddělení udělovajících povolení	14	34	<b>101,21</b>	84,16	129,54	103,29
3449 Ostatní celní a daňoví pracovníci a pracovníci v příb. oborech	13	50	<b>136,51</b>	117,67	164,91	138,78
3451 Policejní inspektoři, komisaři	3	28	<b>119,99</b>	97,75	190,63	128,43
3460 Sociální pracovníci	121	537	<b>105,67</b>	70,49	135,43	105,86
3479 Ostatní pracovníci umění a zábavy jinde neuvedení	11	35	<b>89,76</b>	65,37	123,68	91,53
3482 Trenéři, cvičitelé a úředníci sportovních podniků a klubů	4	31	<b>74,00</b>	60,48	130,01	83,57
4111 Písařky - opisovačky, stenotypistky	24	203	<b>78,51</b>	59,79	104,41	81,60
4112 Kancelářští a manipul. prac. a obsl. zařízení na zpracování textu	70	121	<b>82,22</b>	54,00	115,71	85,86
4113 Pracovníci přípravy dat výpočetní techniky	21	48	<b>86,11</b>	61,92	100,53	82,54
4115 Sekretářky, sekretáři	202	427	<b>97,63</b>	62,68	135,85	99,55
4121 Nižší účetní	33	52	<b>101,45</b>	70,82	166,75	108,38
4131 Úředníci ve skladech	83	196	<b>87,54</b>	60,13	123,62	89,39
4133 Úředníci v dopravě a v přepravě (dispečeri, kontrolori apod.)	15	22	<b>85,00</b>	74,00	116,67	93,18
4141 Řadoví knihovníci, archiváři, evidenční pracovníci	110	244	<b>91,00</b>	64,48	118,00	91,35
4142 Poštovní doručovatelé, úředníci v třídárnách	14	25	<b>72,98</b>	55,57	115,47	80,21
4143 Korektoři, kódovači a pracovníci v příbuzných oborech	4	12	<b>122,64</b>	112,46	133,34	124,07
4190 Ostatní nižší úředníci jinde neuvedení	194	407	<b>95,34</b>	64,98	124,62	96,04
4211 Pokladníci (v bankách, pojišťovnách, spořitelnách, na poště)	57	76	<b>91,20</b>	61,57	118,46	90,44
4214 Prodávači vstupenek, jízdenek apod.	11	25	<b>71,77</b>	57,50	95,42	72,53
4216 Inkasisté (výběřčí dluhů)	10	21	<b>101,54</b>	91,18	119,64	104,90
4222 Recepční	20	75	<b>79,33</b>	54,40	100,00	77,50
4223 Telefonisté	22	34	<b>67,21</b>	47,99	83,94	65,69
4224 Informátoři	15	30	<b>83,00</b>	62,67	114,62	87,14
5113 Průvodci (turist. zájezdů, historických a kulturních památek)	13	117	<b>53,39</b>	45,19	88,82	61,84
5121 Pracovníci dohlížející nad obsluhujícím personálem, hospodyně	120	189	<b>70,00</b>	49,91	117,14	77,13
5122 Kuchaři	824	2 736	<b>65,13</b>	50,79	92,27	69,07
5123 Čišníci, servírky	9	48	<b>79,18</b>	67,67	112,76	84,14
5131 Dětské pěstounky, pečovatelky, pomocní vychovatelé	9	51	<b>82,64</b>	60,72	109,22	83,09
5132 Pečovatelé a pomoc.ošetřovatelé v zařiz.soc.péče, v nemocnicích	114	1 439	<b>81,94</b>	60,87	105,04	82,57

**Hodinové výdělky  
podle podskupin zaměstnání KZAM-R**

kraj: Středočeský

Podskupiny zaměstnání KZAM-R	Výběrový soubor		Medián	Diferenciace		Průměr
	počet org. jednotek	počet zaměst.		1. decil	9. decil	
			Kč/hod	Kč/hod	Kč/hod	Kč/hod
5133 Pečovatelé v domácnosti	12	179	<b>74,40</b>	58,17	90,20	75,30
5139 Ostatní pečovatelé a pomocní ošetřovatelé jinde neuvedení	42	198	<b>77,88</b>	62,20	109,01	81,35
5144 Maséři	8	11	<b>71,91</b>	65,14	97,36	77,62
5149 Ostatní pracovníci zajišťující osobní služby jinde neuvedení	5	19	<b>72,00</b>	47,25	94,77	70,62
5162 Pracovníci bezpečnostních orgánů (např. policisté, strážníci)	38	329	<b>131,50</b>	92,89	166,47	129,98
5169 Ostatní pracovníci ochrany a ostrahy jinde neuvedení	27	138	<b>85,74</b>	62,00	116,38	87,33
5211 Prodavači v obchodech	23	36	<b>67,50</b>	50,97	84,99	66,33
6113 Zahradníci a pěstitelé zahradních plodin a sazenic	38	187	<b>78,68</b>	47,38	117,02	82,08
6129 Ostatní chovatelé, ošetřovatelé zvířat jinde neuv.(v rezerv.)	4	14	<b>102,59</b>	71,00	170,17	112,31
7122 Zedníci, kameníci, omítkáři	37	65	<b>77,31</b>	55,97	107,45	80,95
7129 Ost. stavební dělníci hlavní stav. výroby a prac.v ost. oborech	15	25	<b>85,76</b>	61,98	120,59	87,61
7136 Instalatéři, potrubáři, stavební zámečníci, klempíři	25	52	<b>88,75</b>	72,26	115,43	92,66
7137 Stavební a provozní elektrikáři	21	36	<b>93,25</b>	71,29	119,52	95,13
7222 Nástrojaři, kovomodeláři, kovodělníci, zámečníci	66	123	<b>88,00</b>	61,59	115,29	89,44
7223 Seřizovači a obsl. obráběcích strojů (kromě autom. a poloaut.)	4	16	<b>124,00</b>	73,77	163,00	118,45
7231 Mechanici a opraváři motorových vozidel	29	126	<b>97,35</b>	69,28	120,36	96,36
7239 Ostatní mechanici a opraváři strojů a zařízení bez elektro j.n.	8	13	<b>70,04</b>	54,00	117,00	81,36
7241 Elektromech., opraváři a seřizovači různých typů elektr. zařízení	18	34	<b>100,31</b>	75,63	128,21	102,87
7433 Dámští a pánští krejčí a kloboučníci včetně opravářů oděvů	28	71	<b>64,37</b>	49,08	86,80	67,42
8162 Obsluha parních turbín, ohřivačů a motorů	235	328	<b>59,23</b>	46,67	91,01	64,63
8163 Obsluha zařízení při úpravě, čištění a rozvodu vody	16	46	<b>93,73</b>	66,00	118,75	93,12
8264 Obsluha strojů na bělení, barvení, čištění, praní, žehlení textilu	60	243	<b>65,70</b>	49,21	80,68	66,00
8321 Řidiči osobních a malých dodávkových automobilů, taxikáři	102	221	<b>81,99</b>	63,24	107,07	84,15
8322 Řidiči sanitních a rzp vozů	24	340	<b>122,56</b>	75,50	143,73	116,45
8323 Řidiči autobusů, trolejbusů a tramvají	11	20	<b>94,61</b>	72,86	114,58	94,77
8324 Řidiči nákladních automobilů a tahačů	34	499	<b>81,00</b>	69,39	101,00	83,11
8326 Řidiči speciálních vozidel	28	241	<b>94,00</b>	69,55	106,00	90,16
8331 Obsluha zemědělských a lesních strojů	13	47	<b>72,97</b>	64,36	83,79	73,97
8332 Obsluha zemních a příbuzných strojů	5	13	<b>83,45</b>	71,28	101,56	84,93
9132 Pomocníci a uklízeči v kancelářích, hotelích, nemocnicích ap.	1 245	3 937	<b>54,49</b>	45,29	72,40	57,26
9133 Ruční praláci a žehlíři (kromě obsluhy strojů)	30	46	<b>64,11</b>	48,29	86,96	66,11
9141 Domovníci, správci domu	221	377	<b>76,44</b>	50,89	115,11	80,14
9143 Školníci vč. školníků - údržbářů	748	991	<b>65,79</b>	50,81	90,04	68,68
9152 Vrátní, hlídači, uváděči a šatnářky	93	308	<b>58,01</b>	46,00	79,96	61,12
9161 Sběrači odpadků, popeláři	166	486	<b>53,56</b>	41,53	87,80	59,22
9162 Metaři, čistíči záchodků, žump, kanálů a podobných zařízení	18	95	<b>45,00</b>	42,00	79,57	54,04
9169 Ostatní pracovníci v příbuzných oborech jinde neuvedení	150	439	<b>47,05</b>	42,50	73,66	53,67
9312 Pomocní a nekvalif. dělníci na stavbách a údržbě silnic, přehrad	6	78	<b>71,12</b>	61,37	85,00	71,97
9323 Dělníci nádvorní skupiny (pomocní montéři)	59	107	<b>60,00</b>	41,00	84,72	60,92
9339 Pomocní a nekvalif. pracovníci v dopravě, ve skladech, v telek.	46	113	<b>66,64</b>	49,21	88,21	67,45

## 4. čtvrtletí 2005

## RSCP - nepodnikatelská sféra

NS-V6

Hodinové výdělky  
podle kategorie zaměstnání

kraj: Středočeský

Kategorie zaměstnání	Struktura zaměstnanců	Medián	Diferenciace		Průměr
			1. decil	9. decil	
	%	Kč/hod	Kč/hod	Kč/hod	Kč/hod
D Manuální pracovníci	22,7	<b>63,59</b>	46,33	99,23	69,00
T Nemanuální pracovníci	77,3	<b>118,20</b>	80,44	170,58	123,86
Relace D/T (%)		53,8	57,6	58,2	55,7
<b>C E L K E M - nepodnikatelská sféra</b>	<b>100</b>	<b>107,50</b>	<b>58,42</b>	<b>161,27</b>	<b>111,38</b>

manuální pracovníci - zaměstnanci s převážně manuálním charakterem práce (hlavní třída KZAM-R 6-9 a vybraná zaměstnání hl. třídy 5)

nemanuální pracovníci - zaměstnanci s převážně nemanuálním charakterem práce (hlavní třída KZAM-R 1-4 a vybraná zaměstnání hl. třídy 5)

## 4. čtvrtletí 2005

## RSCP - nepodnikatelská sféra

NS-V8

Hodinové výdělky  
podle pohlaví

kraj: Středočeský

Pohlaví	Struktura zaměstnanců	Medián	Diferenciace		Průměr
			1. decil	9. decil	
	%	Kč/hod	Kč/hod	Kč/hod	Kč/hod
Muž	30,4	<b>117,19</b>	67,00	185,33	123,18
Žena	69,6	<b>104,13</b>	56,33	151,34	106,22
Relace Ž/M (%)		88,9	84,1	81,7	86,2
<b>C E L K E M - nepodnikatelská sféra</b>	<b>100</b>	<b>107,50</b>	<b>58,42</b>	<b>161,27</b>	<b>111,38</b>

**Hrubý měsíční plat a jeho složky, diference, placená doba  
v nepodnikatelské sféře**

kraj: Středočeský

**Medián hrubého měsíčního platu ..... 19 374 Kč/měs**

**Diference**

1. decil - 10 % hrubých měsíčních platů menších než .....	10 604 Kč/měs
1. kvartil - 25 % hrubých měsíčních platů menších než .....	14 960 Kč/měs
Medián - 50 % hrubých měsíčních platů menších než .....	19 374 Kč/měs
3. kvartil - 25 % hrubých měsíčních platů větších než .....	23 490 Kč/měs
9. decil - 10 % hrubých měsíčních platů větších než .....	28 207 Kč/měs

**Průměr hrubého měsíčního platu ..... 19 811 Kč/měs**

**Vybrané složky hrubého měsíčního platu**

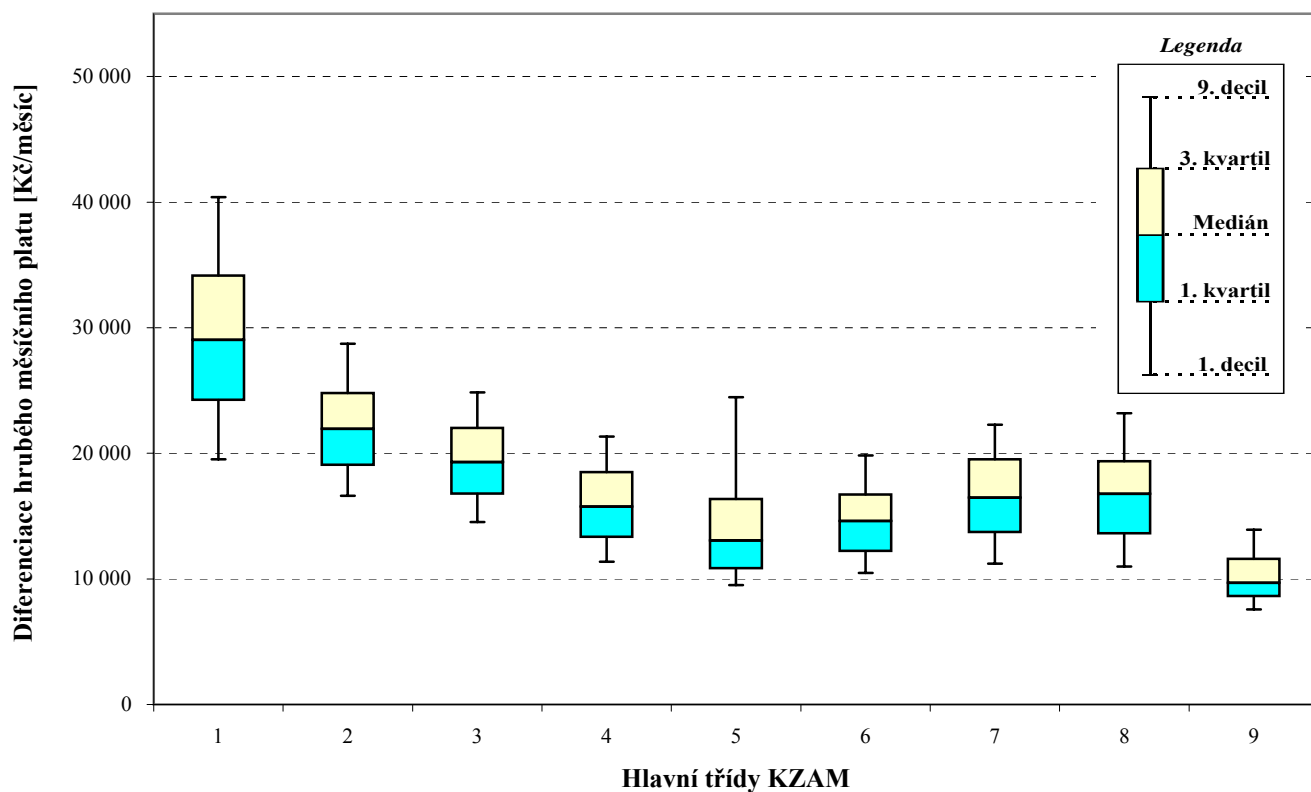
prémie a odměny .....	5,6 %
příplatky za přesčas .....	0,4 %
příplatky ostatní .....	15,7 %
náhrady .....	10,5 %
odměny za pohotovost .....	0,6 %

**Průměrná placená doba ..... 174,1 hod/měs**

### Hrubý měsíční plat a jeho složky, diferenciace, placená doba podle hlavních tříd zaměstnání KZAM-R

kraj: Středočeský

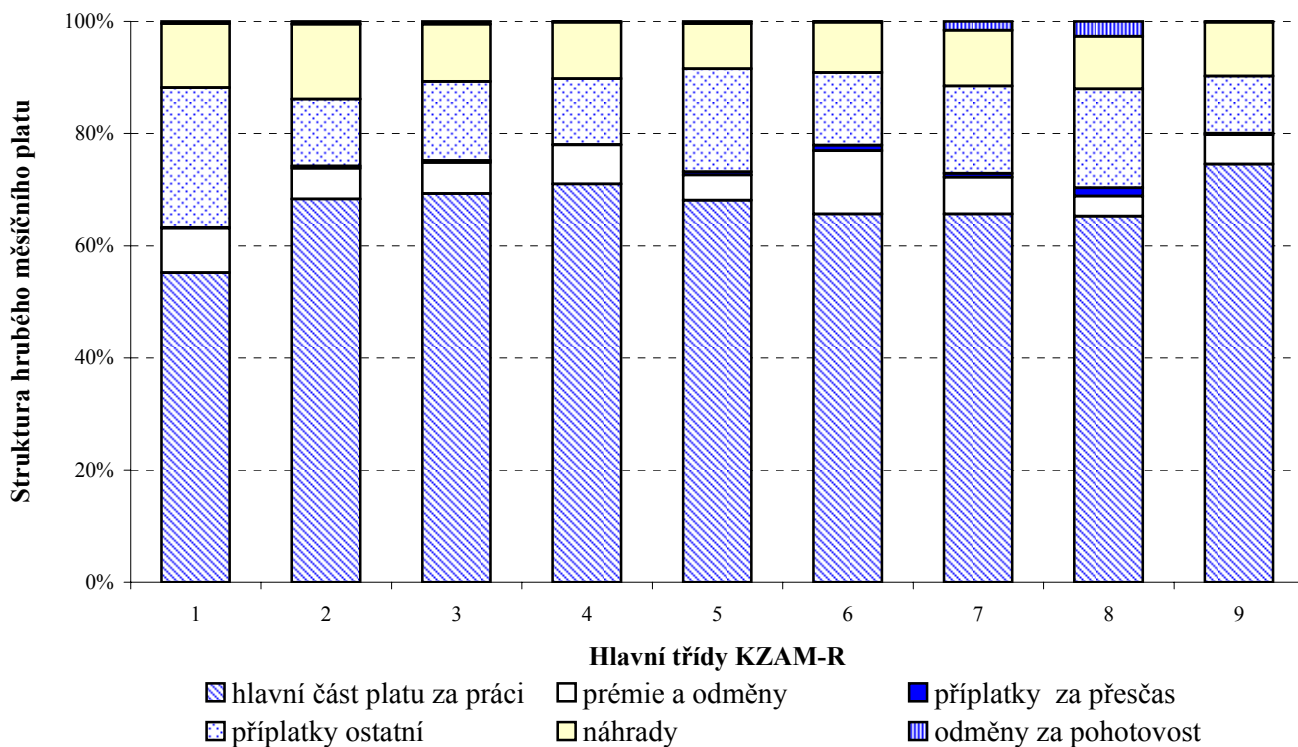
Hlavní třída zaměstnání KZAM - R	Struktura zaměstnanců	Medián
	%	Kč/měs
0 Příslušníci armády	5,8	*
1 Zákonnodárci, vedoucí a řídící pracovníci	6,2	29 028
2 Vědečtí a odborní duševní pracovníci	31,5	21 946
3 Techničtí (zdrav., pedagog.) pracovníci	26,7	19 295
4 Nižší administrativní pracovníci	3,5	15 743
5 Provozní pracovníci ve službách a obchodu	10,9	13 051
6 Dělníci v zemědělství, lesnictví a rybářství	0,4	14 594
7 Řemeslníci, výrobci a zpracovatelé	1,4	16 466
8 Obsluha strojů a zařízení	3,3	16 759
9 Pomocní a nekvalifikovaní pracovníci	10,3	9 676
<b>C E L K E M - nepodnikatelská sféra</b>	<b>100</b>	<b>19 374</b>



### Hrubý měsíční plat a jeho složky, diference, placená doba podle hlavních tříd zaměstnání KZAM-R

kraj: Středočeský

Diference				Průměr	Vybrané složky hrubého měsíčního platu					Placená doba
1. decil	1. kvartil	3. kvartil	9. decil		prémie a odměny	příplatky za přesčas	příplatky ostatní	náhrady	odměny za pohotovost	
Kč/měs	Kč/měs	Kč/měs	Kč/měs	Kč/měs	%	%	%	%	%	hod/měs
*	*	*	*	*	*	*	*	*	*	*
19 512	24 237	34 143	40 406	29 630	7,9	0,1	24,9	11,5	0,4	174,4
16 626	19 058	24 800	28 729	22 713	5,5	0,4	11,9	13,4	0,5	173,7
14 525	16 780	22 020	24 848	19 636	5,6	0,3	14,1	10,3	0,5	172,7
11 364	13 333	18 508	21 328	16 188	7,0	0,1	11,7	10,1	0,2	173,5
9 506	10 828	16 363	24 461	14 819	4,5	0,6	18,4	8,0	0,4	171,7
10 476	12 199	16 720	19 826	14 942	11,3	1,0	13,0	9,0	0,2	176,2
11 212	13 713	19 534	22 264	16 711	6,6	0,7	15,6	9,9	1,6	176,8
10 994	13 616	19 374	23 205	16 851	3,6	1,5	17,6	9,4	2,7	179,4
7 579	8 606	11 605	13 911	10 347	5,3	0,3	10,2	9,6	0,2	169,8
<b>10 604</b>	<b>14 960</b>	<b>23 490</b>	<b>28 207</b>	<b>19 811</b>	<b>5,6</b>	<b>0,4</b>	<b>15,7</b>	<b>10,5</b>	<b>0,6</b>	<b>174,1</b>





**Hrubý měsíční plat a jeho složky, diference, placená doba  
podle podskupin zaměstnání KZAM-R**

kraj: Středočeský

Podskupiny zaměstnání KZAM-R	Počet zaměstnanců přepočtený podle placených měsíců	Medián
		Kč/měs
1125 Vedoucí pracovníci ústředních orgánů, které plní státní záležitosti	46	29 692
1127 Vedoucí pracovníci orgánů státní správy, správních úřadů	361	29 731
1128 Vyšší úředníci bezpečnosti a ochrany (policejní ředitel)	110	29 976
1150 Přednostové, tajemníci a vedoucí pracovníci okresních a obecních úřadů	477	29 006
1210 Ředitelé a prezidenti velkých organizací, podniků	568	33 409
1225 Vedoucí pracovníci v restauracích a hotelích	190	16 336
1226 Vedoucí pracovníci v dopravě, skladování, telekomunik. a na poštovních úřadech	30	27 012
1228 Vedoucí pracovníci v pečovatelských, úklidových a podobných službách	11	19 920
1229 Vedoucí pracovních dílčích celků jinde neuvedení (kulturních,zdravotn.,školských)	100	31 671
1231 Vedoucí pracovníci finančních a hospodářských (správních) útvarů	88	25 889
1237 Vedoucí pracovníci výzkumných a vývojových útvarů	27	40 504
1239 Vedoucí pracovníci ostatních útvarů jinde neuvedení	20	26 056
1315 Vedoucí, ředitelé v restauracích a hotelích	14	19 214
1319 Vedoucí, ředitelé malých organizací ostatní (kultura,zdravotnictví,školství)	496	26 933
2113 Chemici	16	33 358
2131 Projektanti a analytici výpočetních systémů	15	20 351
2132 Programátoři	16	22 857
2139 Ostatní odborníci zabývající se výpočetní technikou jinde neuvedení	98	22 375
2142 Projektanti staveb a areálů, stavební inženýři	19	20 796
2146 Chemičtí inženýři, technologové	35	30 437
2149 Ostatní architekti, projektanti, konstruktéři a techničtí inženýři (tvůrčí pracovníci)	39	25 699
2211 Bakteriologové, biologové, ekologové, zoologové a odborníci v příbuzných oborech	101	25 702
2212 Farmakologové, anatomové, biochemici, fyziologové, patologové	40	28 534
2213 Agronomové, šlechtitelé a odborníci v příbuzných oborech	55	22 007
2221 Lékaři, ordináři (kromě zubních lékařů)	430	35 647
2321 Učitelé všeobecně vzdělávacích předmětů	1 206	23 720
2322 Učitelé odborných předmětů	924	23 574
2323 Učitelé praktického vyučování (kromě mistrů)	50	24 074
2331 Učitelé základních škol	4 503	22 150
2332 Učitelé předškolní výchovy	1 340	16 967
2341 Učitelé všeobecně vzdělávacích předmětů na speciálních školách	392	22 748
2342 Učitelé odborných předmětů na speciálních školách	120	23 007
2343 Učitelé praktického vyučování na speciálních školách	46	21 749
2353 Učitelé základních uměleckých škol (vč.soukromých)	330	22 359
2356 Odborní pedagogové v zařízeních pro výkon ústavní a ochranné výchovy	44	27 385
2359 Ostatní odborní pedagogičtí pracovníci jinde neuvedení (odborní instruktoři)	24	20 049
2411 Odborní pracovníci na úseku účetnictví, financí, daní, apod., hlavní účetní	189	21 956
2412 Odborní pracovníci na úseku zaměstnaneckých, personálních věcí	62	21 395
2419 Ostatní odborní pracovníci v oblasti podnikání	15	16 451
2421 Právníci, právní poradci (mimo advokacie a soudnictví)	29	27 030
2429 Ostatní odborníci v právní oblasti jinde neuvedení	101	22 277
2431 Odborní archiváři (kromě řadových)	11	18 950



**Hrubý měsíční plat a jeho složky, diference, placená doba  
podle podskupin zaměstnání KZAM-R**

kraj: **Středočeský**

Diference				Průměr	Vybrané složky hrubého měsíčního platu					Placená doba
1. decil	1. kvartil	3. kvartil	9. decil		prémie a odměny	příplatky za přesčas	příplatky ostatní	náhrady	odměny za pohotovost	
Kč/měs	Kč/měs	Kč/měs	Kč/měs	Kč/měs	%	%	%	%	%	hod/měs
23 880	26 641	38 428	44 063	31 778	8,1	0,0	26,9	8,9	0,7	<b>172,8</b>
23 876	26 803	33 608	43 099	31 096	10,1	0,0	19,6	10,0	0,0	<b>174,1</b>
22 266	24 958	37 504	46 862	32 688	7,8	0,1	28,3	7,4	0,0	<b>179,9</b>
22 608	25 436	33 037	37 222	29 832	7,1	0,0	25,7	10,1	0,2	<b>176,5</b>
24 577	29 915	37 829	40 840	33 692	8,1	0,0	27,9	14,4	0,0	<b>173,6</b>
12 537	14 384	18 656	20 983	16 699	6,8	0,0	17,9	9,9	0,0	<b>168,3</b>
19 898	22 629	30 151	34 502	26 588	5,4	0,3	22,4	9,6	10,2	<b>175,5</b>
17 427	17 826	23 284	25 295	21 244	7,8	0,0	27,8	9,1	0,0	<b>177,2</b>
18 065	22 940	38 272	45 078	32 105	4,5	1,5	27,4	5,4	4,1	<b>179,8</b>
18 636	22 032	33 159	43 032	28 475	12,0	0,2	26,3	9,4	0,8	<b>174,7</b>
26 776	36 987	52 842	62 266	43 126	19,5	0,0	20,3	10,0	0,1	<b>171,6</b>
17 890	18 951	32 751	46 012	27 594	11,1	0,0	26,3	11,0	0,0	<b>175,1</b>
14 237	16 734	22 936	24 495	19 590	7,4	0,1	20,8	9,0	0,0	<b>175,3</b>
22 005	23 664	30 864	34 074	27 680	6,0	0,1	24,7	14,0	0,0	<b>173,7</b>
24 538	28 506	39 998	46 773	35 522	20,7	0,1	13,9	8,7	1,4	<b>162,6</b>
12 805	16 611	22 476	26 138	19 592	6,1	0,0	9,4	9,6	0,5	<b>173,5</b>
16 149	17 456	28 536	32 588	23 973	6,6	0,3	19,9	5,8	2,1	<b>175,8</b>
17 442	20 617	24 754	27 583	22 852	10,2	0,1	13,8	9,5	0,2	<b>175,3</b>
15 056	20 075	22 686	27 293	21 136	6,5	0,0	13,9	9,5	0,0	<b>175,3</b>
20 748	25 426	33 709	41 026	30 902	20,3	0,0	6,9	9,7	0,0	<b>169,8</b>
20 047	23 185	30 530	32 871	26 831	12,3	0,1	12,1	9,0	0,8	<b>175,9</b>
19 220	21 981	31 086	37 928	27 555	16,2	0,2	9,8	8,9	0,3	<b>171,3</b>
15 554	22 201	33 574	43 421	32 046	16,8	0,5	13,3	9,6	0,2	<b>174,1</b>
15 791	18 186	26 808	32 418	23 122	13,8	0,1	11,8	9,8	0,0	<b>173,5</b>
22 699	28 505	47 486	62 106	39 569	5,6	4,1	17,6	7,6	7,4	<b>194,7</b>
19 278	21 462	25 813	28 471	23 839	4,2	0,3	13,1	15,1	0,0	<b>173,0</b>
19 331	21 431	26 021	28 840	23 897	4,1	0,4	13,4	15,4	0,0	<b>173,8</b>
16 375	18 373	30 489	32 653	24 294	5,1	0,4	16,3	15,3	0,0	<b>174,7</b>
18 151	20 159	24 180	26 702	22 400	4,0	0,1	10,6	15,3	0,0	<b>172,9</b>
14 445	15 798	18 211	19 780	17 091	4,3	0,0	6,3	15,0	0,0	<b>171,0</b>
17 186	20 513	25 058	27 736	22 771	4,6	0,1	13,1	15,7	0,0	<b>172,7</b>
19 022	21 093	25 631	27 357	23 195	3,0	0,3	13,8	15,4	0,0	<b>173,9</b>
16 732	18 504	24 752	26 934	21 669	3,2	0,0	14,7	15,5	0,0	<b>173,1</b>
17 856	20 193	24 979	27 930	22 831	5,7	0,0	9,9	15,3	0,0	<b>170,4</b>
22 780	25 340	29 553	32 759	27 346	4,4	0,0	21,0	13,7	0,1	<b>175,3</b>
15 064	18 149	24 432	28 626	21 931	6,2	0,0	19,7	13,7	0,2	<b>174,2</b>
16 776	19 271	25 611	28 446	22 414	7,5	0,1	17,1	10,0	0,1	<b>172,4</b>
15 100	19 259	24 007	27 009	21 537	7,3	0,1	14,7	10,7	0,4	<b>175,6</b>
11 831	14 925	20 659	29 934	18 714	10,0	0,0	17,5	10,3	0,0	<b>177,4</b>
21 865	24 516	31 145	35 568	27 865	7,6	0,0	19,5	9,9	0,0	<b>175,0</b>
18 423	20 683	24 271	26 442	22 490	9,4	0,0	9,4	10,0	0,2	<b>175,4</b>
13 738	14 580	19 608	20 021	17 816	7,7	0,1	12,1	10,1	0,0	<b>168,0</b>

**Hrubý měsíční plat a jeho složky, diference, placená doba  
podle podskupin zaměstnání KZAM-R**

kraj: Středočeský

Podskupiny zaměstnání KZAM-R	Počet zaměstnanců přepočtený podle placených měsíců	Medián
		Kč/měs
2432 Odborní pracovníci knihoven (kromě řadových)	113	17 045
2433 Odborní pracovníci v informacích (např. vti)	28	16 829
2434 Odborní pracovníci - kurátoři (muzeí, galérií)	22	19 230
2439 Ostatní odborní pracovníci kultury a osvěty jinde neuvedení	55	20 142
2441 Ekonomové - vědeckí pracovníci, specialisté, experti	83	21 110
2445 Psychologové	51	24 260
2446 Odborní pracovníci v oblasti sociální péče (kromě řadových)	206	20 704
2451 Spisovatelé, autoři, kritikové, novináři, redaktoři	22	19 300
2457 Herci (vč. loutkoherců), animátoři	53	18 629
2470 Odborní administrativní pracovníci jinde neuvedení	1 943	20 776
3111 Technici ve fyzikálních a příbuzných oborech	38	20 806
3112 Stavební technici	93	21 024
3114 Elektronici a technici v radiokomunikacích a telekomunikacích	31	23 122
3116 Chemičtí technici	12	19 964
3118 Technici v kartografii, kresliči a zeměměřiči	306	17 283
3119 Ostatní techničtí pracovníci jinde neuvedení	268	19 339
3121 Poradci ve výpočetní technice	15	19 944
3122 Operátoři a obsluha výpočetní techniky	86	20 097
3129 Ostatní technici ve výpočetní technice jinde neuvedení	26	20 742
3134 Obsluha lékařských zařízení	59	23 534
3151 Kolaudační technici a technici protipožární ochrany	106	25 572
3152 Bezpečnostní technici a technici pro kontrolu zdravotní nezávadnosti a jakosti	39	19 972
3211 Technici a laboranti v oblasti biologie a v příbuzných oborech	234	18 422
3212 Technici v agronomii, v lesnictví a v zemědělství	94	17 767
3223 Dietetici a odborníci na výživu	17	17 237
3226 Rehabilitační a fyzioterapeutičtí pracovníci (vč. odborných masérů)	145	15 548
3228 Farmaceutičtí asistenti	13	19 132
3229 Ostatní střední zdravotničtí pracovníci jinde neuvedení	208	22 441
3231 Ošetřovatelé, všeobecné zdravotní sestry	1 424	19 693
3232 Ženské sestry, porodní asistentky	75	18 486
3233 Sestry pro péči o dítě	120	19 179
3235 Sestry pro intenzivní péči	97	19 539
3311 Vychovatelé v družinách, klubech, domovech dětí a mládeže apod.	1 139	17 004
3312 Vedoucí zájmových kroužků (z povolání)	15	17 679
3320 Pedagogové pro předškolní výchovu	119	16 966
3331 Vychovatelé na speciálních školách	94	17 672
3332 Vychovatelé školského zařízení pro výkon ústavní a ochranné výchovy	109	20 478
3341 Instruktóři a mistři odborné výchovy	495	18 617
3342 Pedagogové v oblasti dalšího vzdělávání	27	22 369
3349 Ostatní pedagogové jinde neuvedení	11	20 008
3416 Nákupčí	28	18 114
3421 Obchodní agenti	16	21 152

**Hrubý měsíční plat a jeho složky, diference, placená doba  
podle podskupin zaměstnání KZAM-R**

kraj: **Středočeský**

Diference				Průměr	Vybrané složky hrubého měsíčního platu					Placená doba
1. decil	1. kvartil	3. kvartil	9. decil		prémie a odměny	příplatky za přesčas	příplatky ostatní	náhrady	odměny za pohotovost	
Kč/měs	Kč/měs	Kč/měs	Kč/měs	Kč/měs	%	%	%	%	%	hod/měs
12 827	14 882	19 155	20 735	17 033	5,8	0,0	10,5	8,9	0,0	<b>173,1</b>
11 903	14 251	19 911	22 073	17 550	5,0	0,0	16,6	9,4	0,0	<b>173,7</b>
13 192	15 715	23 277	23 971	18 854	4,3	0,0	11,1	8,1	0,0	<b>175,1</b>
14 730	16 605	22 183	26 274	20 085	6,5	0,2	14,7	9,3	2,4	<b>174,8</b>
17 244	18 947	25 113	27 909	22 373	9,8	0,0	18,1	10,5	0,0	<b>174,2</b>
18 269	20 715	27 294	30 835	23 923	4,8	0,0	16,3	12,8	0,3	<b>171,2</b>
16 650	18 773	22 410	24 605	20 743	6,0	0,0	14,5	10,3	1,4	<b>175,7</b>
16 632	17 028	21 555	25 601	20 293	13,0	0,0	8,7	10,2	0,0	<b>173,1</b>
14 026	14 850	20 949	23 042	18 177	6,2	0,0	4,5	9,8	0,0	<b>175,9</b>
16 541	18 433	23 567	27 449	21 525	7,5	0,0	13,3	10,4	0,1	<b>174,4</b>
13 791	15 674	25 114	39 248	22 938	20,0	0,0	16,6	11,0	0,4	<b>166,7</b>
16 810	18 699	23 051	26 396	21 116	6,4	0,0	16,6	10,1	1,0	<b>173,9</b>
17 959	19 885	25 995	27 116	23 024	9,4	0,1	15,5	10,7	0,2	<b>167,3</b>
16 451	17 767	25 496	46 261	25 809	29,7	0,2	13,3	10,1	0,2	<b>159,6</b>
13 741	15 474	19 547	21 358	17 451	9,2	0,0	2,9	10,5	0,0	<b>176,3</b>
13 853	16 177	22 215	24 522	19 445	7,5	0,2	18,2	10,0	1,5	<b>174,7</b>
15 856	18 183	25 299	27 947	21 165	9,5	0,1	14,7	10,0	0,1	<b>175,0</b>
14 101	16 534	23 785	27 267	20 339	9,8	0,2	15,8	10,0	0,5	<b>175,9</b>
12 037	16 273	23 554	24 925	20 007	6,9	0,2	11,5	9,5	0,0	<b>172,4</b>
18 284	21 583	25 594	29 918	23 717	3,7	3,5	12,5	7,8	5,2	<b>188,9</b>
20 046	22 470	31 115	36 211	26 816	2,4	0,4	22,0	1,4	4,7	<b>175,2</b>
16 567	17 910	22 243	23 551	19 923	8,2	0,0	12,4	10,7	0,0	<b>174,3</b>
13 528	15 476	21 256	24 462	18 683	5,1	1,8	9,1	9,1	2,4	<b>180,8</b>
12 429	14 223	20 252	24 840	17 799	6,6	0,0	8,8	10,7	0,1	<b>173,8</b>
13 250	15 210	20 028	21 972	17 623	1,7	0,6	10,5	9,4	0,0	<b>175,0</b>
12 374	13 933	17 828	20 331	16 149	3,4	0,1	10,4	10,0	0,1	<b>170,1</b>
15 206	16 235	20 959	23 375	18 941	5,1	1,0	10,9	7,7	1,7	<b>178,0</b>
15 050	17 409	25 563	28 141	21 846	0,8	1,5	22,9	8,3	0,9	<b>174,1</b>
15 218	17 260	21 893	24 569	19 809	2,9	0,6	18,2	9,0	0,4	<b>168,7</b>
14 486	16 625	20 530	21 892	18 423	0,6	0,4	15,2	7,2	0,8	<b>167,5</b>
15 801	17 903	20 649	22 029	19 172	3,8	0,3	15,2	8,8	0,2	<b>168,0</b>
15 049	17 450	23 048	25 497	20 135	1,8	1,0	17,8	8,2	1,6	<b>170,1</b>
12 957	14 857	19 753	22 864	17 549	4,0	0,2	11,5	15,0	1,1	<b>168,9</b>
14 033	16 114	18 245	19 718	17 162	4,7	0,6	5,6	15,0	0,0	<b>171,7</b>
14 581	16 058	18 294	20 588	17 311	4,0	0,0	8,0	14,5	0,0	<b>172,1</b>
13 487	15 456	20 747	25 399	18 472	5,1	0,9	11,5	15,3	1,8	<b>168,2</b>
16 448	18 432	23 737	25 531	21 230	3,0	0,0	17,3	15,4	4,0	<b>173,6</b>
16 136	17 345	20 471	22 838	19 079	3,9	0,4	9,9	16,2	0,0	<b>174,5</b>
18 007	20 799	24 798	28 527	22 670	4,0	1,3	11,3	14,4	0,0	<b>171,8</b>
11 339	17 490	20 741	22 745	18 612	5,5	0,0	11,9	12,8	0,0	<b>175,1</b>
15 090	15 939	21 074	26 014	19 133	10,6	0,3	17,1	10,0	0,1	<b>175,3</b>
15 002	16 383	24 223	27 893	20 928	14,9	0,1	16,8	10,2	0,0	<b>174,0</b>

**Hrubý měsíční plat a jeho složky, diference, placená doba  
podle podskupin zaměstnání KZAM-R**

kraj: **Středočeský**

Podskupiny zaměstnání KZAM-R	Počet zaměstnanců přepočtený podle placených měsíců	Medián
		Kč/měs
3422 Odbytoví a přepravní agenti	36	<b>18 563</b>
3423 Zprostředkovatelé práce a agenti pracovních úřadů	176	<b>19 713</b>
3431 Odborné sekretářky, sekretáři	188	<b>17 564</b>
3433 Pracovníci v oblasti účetnictví, fakturace, rozpočetnictví, kalkulace	1 230	<b>19 420</b>
3435 Pracovníci v oblasti práce a mezd (kromě účetních)	27	<b>21 705</b>
3436 Referenti osobních oddělení	72	<b>20 383</b>
3439 Ostatní odborní administrativní pracovníci jinde neuvedení	1 192	<b>19 684</b>
3443 Pracovníci sociálního a důchodového zabezpečení	498	<b>18 057</b>
3444 Pracovníci pasových oddělení a oddělení udělujících povolení	26	<b>18 525</b>
3449 Ostatní celní a daňoví pracovníci a pracovníci v příbuzných oborech	47	<b>23 278</b>
3460 Sociální pracovníci	416	<b>18 292</b>
3479 Ostatní pracovníci umění a zábavy jinde neuvedení	29	<b>13 985</b>
3482 Trenéři, cvičitelé a úředníci sportovních podniků a klubů	12	<b>11 925</b>
4111 Písařky - opisovačky, stenotypistky	162	<b>13 051</b>
4112 Kancelářští a manipulační pracovníci a obsluha zařízení na zpracování textu	85	<b>14 811</b>
4113 Pracovníci přípravy dat výpočetní techniky	38	<b>14 923</b>
4115 Sekretářky, sekretáři	320	<b>17 474</b>
4121 Nižší účetní	45	<b>17 890</b>
4131 Úředníci ve skladech	146	<b>15 486</b>
4133 Úředníci v dopravě a v přepravě (dispečeri, kontrolori apod.)	16	<b>15 575</b>
4141 Řadoví knihovníci, archiváři, evidenční pracovníci	155	<b>16 511</b>
4142 Poštovní doručovatelé, úředníci v třídárnách	20	<b>11 920</b>
4143 Korektoři, kódovači a pracovníci v příbuzných oborech	10	<b>19 619</b>
4190 Ostatní nižší úředníci jinde neuvedení	279	<b>16 292</b>
4211 Pokladníci (v bankách, pojišťovnách, spořitelnách, na poště)	57	<b>15 893</b>
4214 Prodavači vstupenek, jízdenek apod.	12	<b>12 464</b>
4216 Inkasisté (výběřící dlužů)	19	<b>18 244</b>
4222 Recepční	47	<b>13 626</b>
4223 Telefonisté	22	<b>12 145</b>
4224 Informátoři	17	<b>15 793</b>
5113 Průvodci (turistických zájezdů, historických a kulturních památek)	30	<b>12 916</b>
5121 Pracovníci dohlížející nad obsluhujícím personálem, hospodyně	107	<b>13 061</b>
5122 Kuchaři	2 025	<b>11 088</b>
5123 Číšníci, servírky	41	<b>14 991</b>
5131 Dětské pěstounky, pečovatelky, pomocní vychovatelé	39	<b>13 930</b>
5132 Pečovatelé a pomocní ošetřovatelé v zařízeních sociální péče, v nemocnicích	1 115	<b>14 127</b>
5133 Pečovatelé v domácnosti	145	<b>12 681</b>
5139 Ostatní pečovatelé a pomocní ošetřovatelé jinde neuvedení	148	<b>13 869</b>
5149 Ostatní pracovníci zajišťující osobní služby jinde neuvedení	11	<b>12 195</b>
5162 Pracovníci bezpečnostních orgánů (např. policisté, strážníci)	272	<b>23 358</b>
5169 Ostatní pracovníci ochrany a ostrahy jinde neuvedení	89	<b>15 954</b>
5211 Prodavači v obchodech	26	<b>11 910</b>

**Hrubý měsíční plat a jeho složky, diference, placená doba  
podle podskupin zaměstnání KZAM-R**

kraj: **Středočeský**

Diference				Průměr	Vybrané složky hrubého měsíčního platu					Placená doba
1. decil	1. kvartil	3. kvartil	9. decil		prémie a odměny	příplatky za přesčas	příplatky ostatní	náhrady	odměny za pohotovost	
Kč/měs	Kč/měs	Kč/měs	Kč/měs	Kč/měs	%	%	%	%	%	hod/měs
16 025	17 213	21 933	27 820	20 251	5,4	0,5	15,0	10,2	0,4	<b>176,7</b>
16 699	18 468	20 731	22 052	19 639	6,1	0,0	13,2	10,3	0,0	<b>176,0</b>
13 634	15 423	19 323	20 999	17 503	8,2	0,0	10,7	10,0	0,6	<b>175,3</b>
14 614	16 814	21 910	24 564	19 583	6,7	0,1	14,8	9,9	0,0	<b>173,0</b>
18 077	18 988	26 900	38 844	24 965	13,2	0,0	19,2	11,1	0,0	<b>175,1</b>
14 259	16 616	25 276	28 343	20 991	9,4	0,1	17,7	10,0	0,0	<b>173,7</b>
14 503	17 069	22 473	25 730	19 989	7,3	0,1	14,9	10,2	0,2	<b>175,3</b>
15 358	16 618	19 397	20 772	18 063	8,2	0,0	7,6	10,1	0,0	<b>174,0</b>
15 322	16 692	19 153	21 090	18 372	6,1	0,0	12,8	10,1	0,0	<b>174,6</b>
19 438	20 904	26 287	27 516	23 531	4,3	0,1	19,4	2,0	0,2	<b>174,2</b>
13 217	15 000	21 550	23 445	18 264	7,3	0,1	16,3	11,8	0,4	<b>173,1</b>
11 063	12 185	17 867	21 249	15 506	7,1	0,0	6,5	10,5	0,0	<b>174,3</b>
10 594	11 131	16 326	19 676	13 890	5,6	0,1	17,6	10,9	0,0	<b>173,6</b>
10 982	11 887	14 488	16 320	13 488	7,6	0,0	4,4	9,8	0,9	<b>178,0</b>
9 296	12 294	17 518	19 902	15 145	7,1	0,0	10,7	10,5	0,1	<b>173,7</b>
11 493	13 302	16 644	18 258	14 939	9,8	0,1	7,7	9,3	0,1	<b>174,3</b>
12 154	14 601	20 567	24 133	17 922	7,3	0,0	14,5	9,7	0,2	<b>173,4</b>
13 033	15 578	22 644	26 242	19 269	8,2	0,1	16,2	9,9	0,1	<b>174,6</b>
11 336	13 292	18 446	21 273	15 874	7,4	0,1	13,6	11,5	0,1	<b>174,1</b>
13 130	13 472	18 575	22 468	16 564	7,8	0,2	13,4	10,6	0,6	<b>171,3</b>
12 171	14 460	17 916	20 528	16 402	6,3	0,0	9,2	9,7	0,0	<b>171,8</b>
9 298	10 589	14 988	18 919	13 005	7,7	0,0	7,3	10,4	0,0	<b>172,5</b>
17 973	18 997	19 857	20 902	19 280	9,1	0,0	8,0	10,0	0,0	<b>170,0</b>
12 122	14 215	19 298	21 328	16 680	6,3	0,0	11,4	10,1	0,0	<b>171,7</b>
10 529	13 038	18 438	20 564	15 714	4,7	0,0	13,5	10,0	0,0	<b>173,2</b>
10 221	10 248	13 646	15 103	12 296	4,8	0,4	15,2	9,2	0,0	<b>176,5</b>
15 658	16 589	18 824	20 989	17 876	5,9	0,0	6,9	10,1	0,1	<b>178,3</b>
11 589	12 776	15 102	16 621	13 783	6,7	0,8	19,8	11,0	0,0	<b>173,0</b>
8 073	9 048	13 836	14 951	11 887	3,7	0,0	8,3	8,9	0,1	<b>171,3</b>
10 534	13 356	17 531	20 334	15 546	5,9	0,2	12,6	9,1	0,0	<b>174,3</b>
11 401	12 133	14 299	14 967	12 982	4,0	0,1	8,2	9,7	0,6	<b>176,1</b>
8 402	9 832	17 207	20 842	14 058	6,5	0,2	14,2	10,3	0,0	<b>170,1</b>
8 886	9 890	12 812	14 772	11 569	6,1	0,3	10,4	10,1	0,0	<b>170,5</b>
11 623	12 762	17 315	18 678	14 940	10,0	1,7	13,3	10,1	0,0	<b>180,0</b>
11 516	12 645	14 978	16 878	13 921	7,9	0,0	12,3	11,9	0,0	<b>170,7</b>
10 798	12 224	15 579	16 919	13 995	3,9	0,4	16,4	9,9	0,4	<b>168,5</b>
10 369	11 770	13 423	14 209	12 494	4,3	0,3	11,1	10,0	0,0	<b>175,6</b>
11 082	12 429	15 144	17 083	13 967	4,5	0,1	13,6	10,1	1,0	<b>171,0</b>
9 030	10 504	16 730	16 953	12 690	5,5	0,7	12,7	8,9	0,0	<b>177,7</b>
17 693	20 589	26 568	29 203	23 662	3,8	1,6	28,0	9,4	1,5	<b>180,1</b>
11 551	12 968	17 271	19 197	15 380	3,8	2,1	21,5	9,7	0,0	<b>176,5</b>
8 709	9 991	12 920	14 788	11 879	6,7	0,5	11,5	9,7	0,0	<b>173,1</b>

**Hrubý měsíční plat a jeho složky, diference, placená doba  
podle podskupin zaměstnání KZAM-R**

kraj: **Středočeský**

Podskupiny zaměstnání KZAM-R	Počet zaměstnanců přepočtený podle placených měsíců	Medián
		Kč/měs
6113 Zahradníci a pěstitelé zahradních plodin a sazenic	131	<b>14 479</b>
6129 Ostatní chovatelé, ošetřovatelé zvířat jinde neuvedení (v rezervacích, stájích apod.)	12	<b>15 901</b>
7122 Zedníci, kameníci, omítkáři	45	<b>14 205</b>
7129 Ostatní stavební dělníci hlavní stavební výroby a pracovníci v ostatních oborech	21	<b>16 194</b>
7136 Instalatéři, potrubáři, stavební zámečníci, klempíři	42	<b>17 203</b>
7137 Stavební a provozní elektrikáři	30	<b>18 014</b>
7222 Nástrojaři, kovomodeláři, kovodělníci, zámečníci	101	<b>15 786</b>
7223 Seřizovači a obsluha obráběcích strojů (kromě automatických a poloautomatických)	12	<b>20 364</b>
7231 Mechanici a opraváři motorových vozidel	102	<b>18 138</b>
7241 Elektromechanici, opraváři a seřizovači různých typů elektrických zařízení	24	<b>18 613</b>
7433 Dámští a pánští krejčí a kloboučníci včetně opravářů oděvů	54	<b>10 796</b>
8162 Obsluha parních turbín, ohříváčů a motorů	84	<b>13 527</b>
8163 Obsluha zařízení při úpravě, čištění a rozvodu vody	23	<b>16 802</b>
8264 Obsluha strojů na bělení, barvení, čištění, praní, žehlení textilu	200	<b>11 146</b>
8321 Řidiči osobních a malých dodávkových automobilů, taxikáři	167	<b>15 658</b>
8322 Řidiči sanitních a rzp vozů	286	<b>22 412</b>
8323 Řidiči autobusů, trolejbusů a tramvají	14	<b>19 100</b>
8324 Řidiči nákladních automobilů a tahačů	356	<b>17 238</b>
8326 Řidiči speciálních vozidel	191	<b>17 997</b>
8331 Obsluha zemědělských a lesních strojů	31	<b>15 153</b>
8332 Obsluha zemních a příbuzných strojů	11	<b>16 835</b>
9132 Pomocníci a uklízeči v kancelářích, hotelích, nemocnicích a jiných zařízeních	2 377	<b>9 267</b>
9133 Ruční pradelci a žehlíři (kromě obsluhy strojů)	35	<b>11 288</b>
9141 Domovníci, správci domu	242	<b>14 088</b>
9143 Školníci vč. školníků - údržbářů	701	<b>11 032</b>
9152 Vrátní, hlídači, uváděči a šatnářky	181	<b>10 987</b>
9161 Sběrači odpadků, popeláři	267	<b>10 223</b>
9162 Metaři, čističi záchodků, žump, kanálů a podobných zařízení	55	<b>9 295</b>
9169 Ostatní pracovníci v příbuzných oborech jinde neuvedení	243	<b>8 782</b>
9312 Pomocní a nekvalifikovaní dělníci na stavbách a údržbě silnic, přehrad	52	<b>13 277</b>
9323 Dělníci nádvoří skupiny (pomocní montéři)	53	<b>10 970</b>
9339 Pomocní a nekvalifikovaní pracovníci v dopravě, ve skladech, v telekomunikacích	81	<b>11 507</b>

**Hrubý měsíční plat a jeho složky, diferenciaci, placená doba  
podle podskupin zaměstnání KZAM-R**

kraj: **Středočeský**

Diferenciace				Průměr	Vybrané složky hrubého měsíčního platu					Placená doba
1. decil	1. kvartil	3. kvartil	9. decil		prémie a odměny	příplatky za přesčas	příplatky ostatní	náhrady	odměny za pohotovost	
Kč/měs	Kč/měs	Kč/měs	Kč/měs	Kč/měs	%	%	%	%	%	hod/měs
10 026	12 152	16 343	19 452	14 556	12,2	0,6	11,9	9,1	0,2	<b>175,6</b>
12 385	13 580	31 566	32 692	19 609	6,2	3,9	18,4	10,3	0,1	<b>182,2</b>
11 656	13 028	15 939	19 099	14 696	4,9	0,7	14,0	9,6	1,1	<b>177,7</b>
12 649	14 193	16 840	17 504	15 333	4,7	1,1	14,7	9,9	0,2	<b>176,1</b>
12 994	15 381	19 459	23 657	17 729	5,7	1,7	15,4	7,9	5,8	<b>182,4</b>
14 093	15 121	19 471	20 999	17 317	8,6	0,9	18,5	10,0	2,5	<b>176,5</b>
11 463	13 115	18 194	20 456	16 013	6,6	0,9	16,8	9,3	1,3	<b>177,7</b>
14 858	18 348	21 667	25 287	20 178	17,0	0,1	18,5	11,7	0,0	<b>162,3</b>
14 537	16 392	19 972	22 437	18 426	6,3	0,8	15,5	10,1	2,4	<b>177,7</b>
14 323	16 411	21 022	22 360	18 555	9,4	1,1	15,0	8,6	1,9	<b>177,5</b>
9 416	10 062	13 459	14 789	11 702	5,4	0,0	12,3	10,5	0,0	<b>173,5</b>
8 521	10 426	15 550	19 124	13 481	4,9	2,2	13,6	8,5	0,6	<b>175,1</b>
11 364	13 160	18 518	23 220	16 548	4,4	1,4	21,5	8,8	0,0	<b>187,5</b>
9 043	10 037	12 143	12 783	11 001	7,6	0,1	14,4	9,7	0,0	<b>173,3</b>
11 792	13 242	17 045	20 354	15 605	5,7	1,0	14,2	9,2	0,8	<b>179,0</b>
15 154	18 858	24 524	26 478	21 827	0,8	2,6	24,9	8,8	0,7	<b>183,7</b>
13 036	17 733	21 089	21 389	18 357	5,2	1,3	13,3	9,7	2,6	<b>183,1</b>
14 683	15 885	18 579	20 283	17 358	2,4	1,1	15,1	10,2	6,0	<b>180,0</b>
14 203	16 693	18 997	19 870	17 508	6,4	1,2	15,9	9,3	4,0	<b>179,6</b>
13 079	14 100	16 106	18 620	15 418	2,4	1,2	11,6	10,2	6,7	<b>180,6</b>
15 251	16 102	18 486	20 369	17 400	1,6	2,3	15,0	9,4	3,2	<b>188,2</b>
7 553	8 451	10 102	11 567	9 436	5,4	0,2	9,1	9,7	0,0	<b>168,4</b>
8 272	9 405	12 081	12 667	10 817	9,6	0,4	12,8	10,2	0,0	<b>173,6</b>
9 827	11 716	16 367	18 725	14 271	6,8	0,3	15,5	9,3	0,6	<b>173,9</b>
8 400	9 547	12 798	14 439	11 302	5,9	0,2	10,1	9,8	0,2	<b>168,4</b>
8 448	9 279	12 302	13 695	11 054	3,1	1,1	16,1	9,1	0,0	<b>173,9</b>
7 352	7 774	13 013	15 722	10 804	4,2	0,4	9,8	9,3	0,3	<b>175,1</b>
7 579	7 698	12 663	14 488	10 282	3,2	0,3	10,1	9,6	0,1	<b>177,1</b>
7 127	7 437	11 660	14 833	9 921	4,3	0,1	6,5	9,2	0,0	<b>170,1</b>
11 239	11 997	15 188	17 447	13 730	1,9	0,5	13,5	11,2	2,3	<b>174,6</b>
7 255	7 895	13 735	15 926	11 109	3,9	0,3	9,2	8,9	0,0	<b>171,7</b>
8 814	10 168	12 864	15 132	11 742	4,5	0,4	12,2	9,2	0,5	<b>172,7</b>



Průměrná měsíční odpracovaná a neodpracovaná doba zaměstnanců  
podle podskupin zaměstnání KZAM-R

kraj: Středočeský

Podskupiny zaměstnání a zaměstnání KZAM-R	Počet zaměstnanců přepočtený podle eviden. měsíců	Odpracovaná doba		Neodpracovaná doba		
		celkem	z toho přesčas	celkem	z toho	
					nemoc	dovolená
		hod/měs	hod/měs	dnů/měs	dnů/měs	dnů/měs
1125 Ved. pracovníci ústředních orgánů, které plní státní záležit.	49	148,0	0,2	3,1	0,4	2,1
1127 Vedoucí pracovníci orgánů státní správy, správních úřadů	380	148,5	0,0	3,2	0,6	2,1
1128 Vyšší úředníci bezpečnosti a ochrany (policejní ředitel)	117	152,8	0,4	3,3	0,6	1,6
1150 Přednostové, tajemníci a ved. prac. okresních a obecních úř.	502	150,6	0,2	3,2	0,6	2,0
1210 Ředitelé a prezidenti velkých organizací, podniků	581	144,8	0,1	3,6	0,2	3,0
1225 Vedoucí pracovníci v restauracích a hotelích	197	146,3	0,1	2,8	0,4	2,0
1226 Ved. pracovníci v dopr., skladování, telekom. a na pošt. úř.	32	143,5	1,5	4,0	1,2	1,9
1228 Ved. prac. v pečovatel., úklidových a podobných službách	12	150,6	0,1	3,3	0,9	1,9
1229 Ved. pracovních dílčích celků jinde neuved. (kult., zdrav.)	105	149,5	5,8	3,8	0,7	2,1
1231 Vedoucí pracovníci finančních a hospodářských útvarů	91	152,9	0,5	2,7	0,4	1,8
1237 Vedoucí pracovníci výzkumných a vývojových útvarů	28	148,0	0,1	3,0	0,3	1,2
1239 Vedoucí pracovníci ostatních útvarů jinde neuvedení	22	146,9	0,1	3,5	0,7	2,1
1315 Vedoucí, ředitelé v restauracích a hotelích	14	153,9	0,4	2,7	0,3	1,8
1319 Vedoucí, ředitelé malých organizací ostatní (kult., zdrav.)	509	145,5	0,1	3,5	0,4	3,0
2113 Chemici	16	136,0	0,4	3,5	0,4	1,2
2131 Projektanti a analytici výpočetních systémů	16	153,7	0,0	2,5	0,3	2,0
2132 Programátoři	17	149,4	1,4	3,3	0,5	1,8
2139 Ostatní odborníci zabývající se výp. tech. jinde neuvedení	102	152,0	0,4	2,9	0,5	1,9
2142 Projektanti staveb a areálů, stavební inženýři	20	152,2	0,0	2,9	0,3	1,1
2146 Chemičtí inženýři, technologové	37	142,7	0,0	3,5	0,7	0,5
2149 Ostatní architekti, projektanti, konstrukt. a techn. inženýři	41	152,5	0,5	2,9	0,4	1,7
2211 Bakteriologové, biologové, ekologové, zoologové	106	146,6	0,8	3,1	0,6	1,0
2212 Farmakologové, anatomové, biochemici, fyziolog., patolog.	42	151,3	2,1	2,9	0,2	1,5
2213 Agronomové, šlechtitelé a odborníci v příbuzných oborech	58	147,1	0,5	3,3	0,6	2,1
2221 Lékaři, ordináři (kromě zubních lékařů)	448	171,8	21,4	2,8	0,5	1,8
2321 Učitelé všeobecně vzdělávacích předmětů	1 254	141,0	0,6	4,0	0,5	3,1
2322 Učitelé odborných předmětů	958	141,4	0,5	4,1	0,4	3,2
2323 Učitelé praktického vyučování (kromě mistrů)	53	139,3	0,3	4,4	0,8	3,2
2331 Učitelé základních škol	4 715	140,3	0,4	4,1	0,6	3,1
2332 Učitelé předškolní výchovy	1 401	138,8	0,1	4,1	0,7	3,1
2341 Učitelé všeobecně vzděláv. předmětů na speciál. školách	417	136,6	0,2	4,5	0,9	3,1
2342 Učitelé odborných předmětů na speciálních školách	125	142,6	0,5	3,9	0,5	3,1
2343 Učitelé praktického vyučování na speciálních školách	48	140,7	0,0	4,1	0,6	3,2
2353 Učitelé základních uměleckých škol (vč. soukromých)	341	140,0	0,1	3,9	0,4	3,1
2356 Odborní pedagog. v zařiz. pro výkon ústav. a ochr. výchovy	46	146,5	0,2	3,6	0,4	2,6
2359 Ost. odb. pedagogičtí prac. jinde neuvedení (odb. instruktoři)	25	145,6	0,0	3,6	0,4	2,5
2411 Odborní pracov. na úseku účetnictví, financí, daní, apod.	200	146,4	0,3	3,3	0,8	1,9
2412 Odbor. pracovníci na úseku zaměstnaneckých, pers. věcí	66	146,4	0,3	3,6	1,0	2,0
2419 Ostatní odborní pracovníci v oblasti podnikání	17	146,7	0,1	3,8	1,2	2,0
2421 Právníci, právní poradci (mimo advokacie a soudnictví)	30	149,7	0,0	3,2	0,6	2,0
2429 Ostatní odborníci v právní oblasti jinde neuvedení	108	146,5	0,0	3,6	1,0	2,0
2431 Odborní archiváři (kromě řadových)	12	139,5	0,5	3,7	1,1	2,0



**Průměrná měsíční odpracovaná a neodpracovaná doba zaměstnanců  
podle podskupin zaměstnání KZAM-R**

kraj: Středočeský

Podskupiny zaměstnání a zaměstnání KZAM-R	Počet zaměstnanců přečtený podle eviden. měsíců	Odpracovaná doba		Neodpracovaná doba		
		celkem	z toho přesčas	celkem	z toho	
					nemoc	dovolená
		hod/měs	hod/měs	dnů/měs	dnů/měs	dnů/měs
2432 Odborní pracovníci knihoven (kromě řadových)	129	136,4	0,1	4,6	0,7	1,7
2433 Odborní pracovníci v informacích (např. vti)	29	151,3	0,0	2,8	0,4	1,7
2434 Odborní pracovníci - kurátoři (muzeí, galérií)	23	148,8	0,0	3,3	1,2	1,8
2439 Ostatní odborní pracovníci kultury a osvěty jinde neuved.	57	151,4	0,4	2,9	0,5	2,0
2441 Ekonomové - vědečtí pracovníci, specialisté, experti	88	147,8	0,1	3,3	0,6	2,1
2445 Psychologové	53	141,8	0,2	3,7	0,5	2,5
2446 Odborní pracov. v oblasti sociální péče (kromě řadových)	218	148,3	0,0	3,4	0,7	2,1
2451 Spisovatelé, autoři, kritikové, novináři, redaktori	25	132,8	0,0	5,1	1,4	1,8
2457 Herci (vč. loutkoherců), animátoři	54	152,9	0,0	2,9	0,6	2,1
2470 Odborní administrativní pracovníci jinde neuvedení	2 059	147,3	0,2	3,4	0,9	2,0
3111 Technici ve fyzikálních a příbuzných oborech	41	139,1	0,0	3,6	0,9	0,7
3112 Stavební technici	100	146,5	0,1	3,4	0,9	1,9
3114 Elektronici a technici v radiokomunikacích a telekomunik.	34	136,4	0,4	4,0	1,3	1,1
3116 Chemičtí technici	13	132,5	0,9	3,7	0,6	0,7
3118 Technici v kartografii, kresličtí a zeměměřiči	330	146,1	0,0	3,8	1,0	2,1
3119 Ostatní techničtí pracovníci jinde neuvedení	284	148,0	0,8	3,3	0,8	1,9
3121 Poradci ve výpočetní technice	15	149,4	0,3	3,2	0,6	2,1
3122 Operátoři a obsluha výpočetní techniky	92	148,0	0,9	3,5	0,9	1,9
3129 Ostatní technici ve výpočetní technice jinde neuvedení	27	148,8	0,8	3,0	0,3	2,1
3134 Obsluha lékařských zařízení	62	165,2	17,6	2,9	0,8	1,8
3151 Kolaudační technici a technici protipožární ochrany	113	139,6	2,0	4,4	0,7	2,2
3152 Bezpečnostní tech.a tech. pro kontrolu zdravotní nezávad.	41	146,4	0,0	3,5	0,7	2,0
3211 Technici a laboranti v oblasti biologie a v příbuz. oborech	253	151,1	7,1	3,7	1,2	1,7
3212 Technici v agronomii, v lesnictví a v zemědělství	99	148,0	0,0	3,2	0,6	2,1
3223 Dietetici a odborníci na výživu	17	152,0	2,2	2,9	0,7	1,8
3226 Rehabilitační a fyzioterapeutičtí pracovníci	161	138,1	0,3	4,1	1,5	1,8
3228 Farmaceutičtí asistenti	14	156,5	5,1	2,7	0,8	1,6
3229 Ostatní střední zdravotničtí pracovníci jinde neuvedení	219	151,7	8,6	2,9	0,9	1,7
3231 Ošetřovatelé, všeobecné zdravotní sestry	1 511	144,6	2,6	3,1	1,0	1,8
3232 Ženské sestry, porodní asistentky	78	149,5	2,0	2,3	0,7	1,5
3233 Sestry pro péči o dítě	125	146,2	1,8	2,8	0,8	1,8
3235 Sestry pro intenzivní péči	102	149,0	4,5	2,7	0,9	1,5
3311 Vychovatelé v družinách, domovech dětí a mládeže	1 204	135,6	0,4	4,3	0,8	3,1
3312 Vedoucí zájmových kroužků (z povolání)	15	137,8	0,5	4,3	0,9	2,9
3320 Pedagogové pro předškolní výchovu	123	142,0	0,1	3,8	0,5	3,1
3331 Vychovatelé na speciálních školách	99	134,7	0,3	4,3	0,9	3,1
3332 Vychovatelé školsk. zařiz. pro výkon ústav. a ochr.výchovy	115	137,4	0,4	4,5	1,0	3,3
3341 Instruktóři a mistři odborné výchovy	520	139,1	0,5	4,4	0,7	3,2
3342 Pedagogové v oblasti dalšího vzdělávání	28	141,6	0,0	3,8	0,6	2,4
3349 Ostatní pedagogové jinde neuvedení	11	147,7	0,0	3,4	0,2	2,2
3416 Nákupčí	30	145,7	1,1	3,7	1,1	1,9
3421 Obchodní agenti	17	148,2	0,2	3,2	0,9	1,7

Průměrná měsíční odpracovaná a neodpracovaná doba zaměstnanců  
podle podskupin zaměstnání KZAM-R

kraj: Středočeský

Podskupiny zaměstnání a zaměstnání KZAM-R	Počet zaměstnanců přepočtený podle eviden. měsíců	Odpracovaná doba		Neodpracovaná doba		
		celkem	z toho přesčas	celkem	z toho	
					nemoc	dovolená
		hod/měs	hod/měs	dnů/měs	dnů/měs	dnů/měs
3422 Odbytoví a přepravní agenti	38	152,9	2,5	3,0	0,7	2,2
3423 Zprostředkovatelé práce a agenti pracovních úřadů	188	147,9	0,0	3,5	1,0	2,0
3431 Odborné sekretářky, sekretáři	202	145,9	0,1	3,7	1,1	1,9
3433 Prac. v oblasti účetnictví, fakturace, rozpočet., kalkulace	1 289	148,4	0,4	3,1	0,6	2,0
3435 Pracovníci v oblasti práce a mezd (kromě účetních)	28	147,0	0,1	3,5	0,6	1,9
3436 Referenti osobních oddělení	76	146,5	0,5	3,4	0,9	2,0
3439 Ostatní odborní administrativní pracovníci jinde neuvedení	1 267	147,9	0,3	3,4	0,9	2,0
3443 Pracovníci sociálního a důchodového zabezpečení	527	147,4	0,0	3,3	0,9	2,0
3444 Pracovníci pasových odděl. a odděl. udělujících povolení	28	146,7	0,0	3,5	0,7	2,0
3449 Ostatní celní a daňoví pracovníci a prac. v příb. oborech	48	166,9	0,2	0,9	0,4	0,4
3460 Sociální pracovníci	448	141,8	0,7	3,9	1,2	2,2
3479 Ostatní pracovníci umění a zábavy jinde neuvedení	32	138,7	0,0	4,4	1,9	1,7
3482 Trenéři, cvičitelé a úředníci sportovních podniků a klubů	14	132,7	0,5	5,2	0,0	2,0
4111 Písařky - opisovačky, stenotypistky	178	146,3	0,1	3,9	1,3	2,0
4112 Kancelářští pracovníci a obsluha zaříz. na zpracování textu	92	144,5	0,0	3,7	1,1	2,0
4113 Pracovníci přípravy dat výpočetní techniky	41	147,6	0,3	3,3	1,1	1,9
4115 Sekretářky, sekretáři	339	147,1	0,2	3,3	0,8	1,9
4121 Nižší účetní	47	150,4	0,6	3,0	0,6	2,0
4131 Úředníci ve skladech	155	145,7	0,5	3,6	0,9	2,0
4133 Úředníci v dopravě a v přepravě (dispečeri, kontr. apod.)	17	145,2	0,4	3,3	0,8	1,6
4141 Řadoví knihovníci, archiváři, evidenční pracovníci	169	142,3	0,1	3,7	1,0	1,7
4142 Poštovní doručovatelé, úředníci v třídárnách	22	141,8	0,0	3,9	1,3	1,9
4143 Korektoři, kódovači a pracovníci v příbuzných oborech	11	142,9	0,0	3,4	1,3	2,0
4190 Ostatní nižší úředníci jinde neuvedení	296	145,4	0,0	3,3	0,8	2,0
4211 Pokladníci (v bankách, pojišťov., spořitelnách, na poště)	61	147,2	0,0	3,3	0,6	2,0
4214 Prodavači vstupenek, jízdenek apod.	16	127,6	2,5	6,1	1,8	1,6
4216 Inkasisté (výběrčí dluhů)	20	149,1	0,0	3,6	0,9	2,2
4222 Recepční	49	147,0	4,8	3,3	0,8	1,9
4223 Telefonisté	23	144,8	0,0	3,4	1,0	1,8
4224 Informátoři	19	146,7	1,3	3,5	1,2	1,8
5113 Průvodci (turistických zájezdů, kulturních památek)	33	145,4	0,6	3,8	1,5	1,6
5121 Pracovníci dohlížející nad obsluh. personálem, hospodyně	114	142,4	0,8	3,6	1,0	2,0
5122 Kuchaři	2 181	141,9	0,9	3,6	1,2	2,0
5123 Čišníci, servírky	43	154,3	8,1	3,2	0,7	2,2
5131 Dětské pěstounky, pečovatelky, pomocní vychovatelé	41	144,7	0,0	3,3	0,6	2,4
5132 Pečovatelé a pomoc. ošetřovat. v zaříz. soc. péče, v nemoc.	1 197	141,4	2,0	3,5	1,3	2,0
5133 Pečovatelé v domácnosti	156	146,8	0,9	3,6	1,0	2,0
5139 Ostatní pečovatelé a pomocní ošetřovatelé jinde neuved.	162	139,6	0,5	4,0	1,6	2,0
5149 Ostatní pracovníci zajišťující osobní služby jinde neuved.	11	153,6	2,7	3,0	0,4	1,8
5162 Pracovníci bezpečnostních orgánů (policisté, strážníci)	290	152,6	7,7	3,4	0,9	1,9
5169 Ostatní pracovníci ochrany a ostrahy jinde neuvedení	93	152,5	6,8	3,1	0,9	2,0
5211 Prodavači v obchodech	27	148,7	1,8	3,1	0,6	1,7

**Průměrná měsíční odpracovaná a neodpracovaná doba zaměstnanců  
podle podskupin zaměstnání KZAM-R**

kraj: Středočeský

Podskupiny zaměstnání a zaměstnání KZAM-R	Počet zaměstnanců přepočtený podle eviden. měsíců	Odpracovaná doba		Neodpracovaná doba		
		celkem	z toho přesčas	celkem	z toho	
					nemoc	dovolená
		hod/měs	hod/měs	dnů/měs	dnů/měs	dnů/měs
6113 Zahradníci a pěstitelé zahradních plodin a sazenic	141	<b>147,3</b>	2,4	3,5	1,0	1,7
6129 Ostatní chovatelé, ošetrovatelé zvířat jinde neuvedení	12	<b>156,3</b>	10,8	3,2	0,5	1,1
7122 Zedníci, kameníci, omítkáři	49	<b>148,0</b>	3,1	3,7	1,4	1,8
7129 Ostatní stavební děl. stav. výroby a prac. v ost. oborech	22	<b>151,1</b>	2,5	3,1	0,5	2,1
7136 Instalatěři, potrubáři, stavební zámečníci, klempíři	45	<b>157,5</b>	8,1	3,1	0,8	1,7
7137 Stavební a provozní elektrikáři	32	<b>150,9</b>	4,5	3,2	0,9	2,0
7222 Nástrojaři, kovomodeláři, kovodělníci, zámečníci	107	<b>152,6</b>	3,9	3,1	0,8	1,9
7223 Seřizovači a obsluha obráběcích strojů	13	<b>138,0</b>	0,4	3,3	0,5	0,9
7231 Mechanici a opraváři motorových vozidel	108	<b>150,1</b>	4,9	3,4	1,0	1,9
7241 Elektromech.a seřizovači různých typů elektrických zařiz.	25	<b>152,1</b>	6,1	3,2	1,0	1,7
7433 Dámští a pánští krejčí a kloboučníci vč. opravářů oděvů	60	<b>140,1</b>	0,3	4,2	2,0	2,0
8162 Obsluha parních turbín, ohříváčů a motorů	89	<b>154,1</b>	7,9	2,6	0,8	1,5
8163 Obsluha zařízení při úpravě, čištění a rozvodu vody	25	<b>159,2</b>	11,9	3,4	1,0	1,8
8264 Obsluha strojů na bělení, barvení, čištění, praní, žehlení	215	<b>145,3</b>	0,5	3,5	1,4	1,9
8321 Řidiči osobních a malých dodávkov. automobilů, taxikáři	179	<b>151,4</b>	4,9	3,4	0,9	1,9
8322 Řidiči sanitních a rzp vozů	302	<b>158,5</b>	16,4	3,2	0,8	2,0
8323 Řidiči autobusů, trolejbusů a tramvají	15	<b>157,0</b>	7,8	3,2	0,8	2,1
8324 Řidiči nákladních automobilů a tahačů	380	<b>150,2</b>	6,0	3,7	1,0	2,2
8326 Řidiči speciálních vozidel	204	<b>151,3</b>	5,7	3,5	1,0	0,9
8331 Obsluha zemědělských a lesních strojů	34	<b>148,3</b>	5,7	4,0	1,4	2,1
8332 Obsluha zemních a příbuzných strojů	11	<b>160,2</b>	11,5	3,4	0,9	1,7
9132 Pomocníci a uklízeči v kancelář., hotel., nemocnicích ap.	2 559	<b>141,2</b>	0,8	3,5	1,2	1,9
9133 Ruční pradláci a žehlíři (kromě obsluhy strojů)	40	<b>138,1</b>	1,4	4,5	2,1	1,9
9141 Domovníci, správci domu	257	<b>148,5</b>	1,5	3,2	0,9	1,9
9143 Školníci vč. školníků - údržbářů	742	<b>143,7</b>	0,8	3,2	0,9	2,0
9152 Vrátní, hlídači, uváděči a šatnářky	192	<b>149,8</b>	4,2	3,1	0,8	1,6
9161 Sběrači odpadků, popeláři	293	<b>145,9</b>	1,7	3,6	1,5	1,7
9162 Metaři, čističi záchodků, žump, kanálů a podob. zařízení	64	<b>139,1</b>	1,3	4,7	2,4	1,8
9169 Ostatní pracovníci v příbuzných oborech jinde neuvedení	259	<b>145,9</b>	0,7	3,1	1,1	1,7
9312 Pomocní a nekvalifik. dělníci na stavbách a údržbě silnic	57	<b>140,9</b>	2,1	4,2	1,4	2,2
9323 Dělníci nádvorní skupiny (pomocní montéři)	59	<b>143,6</b>	1,1	3,6	0,8	1,5
9339 Pomocní a nekvalif. prac. v dopr., ve skladech, v telekom.	85	<b>148,8</b>	1,5	3,0	0,8	1,8





# **Dodatek** **- technický popis šetření**



## Dodatek – Technický popis šetření

Technický popis šetření poskytuje základní informaci o koncepci šetření, postupech použitých při sběru dat, analýze dat a vytváření výstupních sestav, obsažených v publikaci. Dodatek je rozdělen do 3 hlavních částí: koncepce šetření, vstupní údaje, zpracování a analýza dat.

### Koncepce šetření

Koncepce statistického šetření „Regionální statistika ceny práce“ za nepodnikatelskou sféru (RSCP-NS) se zabývá otázkami rozsahu šetření, a vlastního vzorku ekonomických subjektů (ES).

### Rozsah šetření

Okruh zpravodajských jednotek pro RSCP-NS tvoří ekonomické subjekty nepodnikatelské sféry. Nepodnikatelskou sféru tvoří organizace, které odměňují podle zákona č. 143/1992 Sb. o platu a odměně za pracovní pohotovost v rozpočtových a v některých dalších organizacích a orgánech. Statistické šetření RSCP-NS využívá dat Informačního systému o platech, provozovaného Ministerstvem financí. Informační systém o platech je definován jako plošné šetření.

Statistickým souborem RSCP-NS je soubor ekonomických subjektů nepodnikatelské sféry, definovaný systémem ARIS-RARIS, který obsahuje informace z oblasti účetního a finančního výkaznictví všech rozpočtových a příspěvkových organizací, obcí, dobrovolných svazků obcí, státních finančních aktiv a státních fondů v České republice. Podrobnější informace o systému lze nalézt na stránkách Ministerstva financí <http://www.info.mfer.cz/aris>.

Statistické šetření RSCP pro nepodnikatelskou sféru (RSCP-NS) za 4. čtvrtletí 2005 zahrnuje 14428 ekonomických subjektů, které reprezentují přibližně 707 tisíc zaměstnanců. Odvětvovou skladbu ekonomických subjektů v RSCP-NS (vyjádřenou odvětvovou klasifikací OKEČ) představují zejména tři odvětví národního hospodářství České republiky; odvětví veřejné správy, odvětví vzdělávání a odvětví zdravotní a sociální péče. Z hlediska geografického zachycuje šetření RSCP všechny kraje v České republice. Tabulka č. 1 ukazuje rozsah souboru RSCP-NS bez non-response pro 4. čtvrtletí 2005 a v tabulce č. 2 je přiblížena odvětvová skladba ekonomických subjektů souboru RSCP-NS působících na území Středočeského kraje.

<b>Soubor RSCP nepodnikatelské sféry</b>			
	RSCP-NS – celkem	RSCP-NS – kraj Středočeský	
		se sídlem v kraji	se sídlem mimo kraj
Počet ekonomických subjektů	14428	1952	46
Počet zaměstnanců	707 tisíc	46 tisíc	12 tisíc

**Tabulka č. 1**

<b>Odvětová skladba souboru RSCP-NS – kraj Středočeský</b>			
Odvětví OKEČ		Počet ekonomických subjektů	
		se sídlem v kraji	se sídlem mimo kraj
A,B	Zemědělství, myslivost, lesnictví a rybolov	4	1
C	Těžba nerostných surovin		
D	Zpracovatelský průmysl		
E	Výroba a rozvod elektřiny, plynu a vody		
F	Stavebnictví	2	
G	Obchod; opravy motorových vozidel		
H	Ubytování a stravování	40	
I	Doprava, skladování a spoje	4	1
J	Finanční zprostředkování		
K	Činnosti v oblasti nemovit. a pronájmu; podn. činnosti	15	7
L	Veřejná správa a obrana; povinné sociální zabezpečení	692	24
M	Vzdělávání	953	1
N	Zdravotní a sociální péče; veterinární činnosti	146	4
O	Ostatní veřejné, sociální a osobní služby	96	8

**Tabulka č. 2**

## **Vstupní údaje**

Kapitola popisuje sběr dat do šetření RSCP-NS, používané číselníky a základní vstupní položky, charakterizující výdělky a odpracovanou dobu.

### ***Sběr dat***

Vlastní sběr dat z ekonomických subjektů zabezpečuje Informační systém o platech. RSCP-NS přebírá kompletní soubor nepodnikatelské sféry, předzpracovaný pro účely Informačního systému o platech a provádí na něm specifické kontroly RSCP.

### ***Klasifikace a číselníky***

RSCP-NS používá standardní statistické klasifikace a číselníky (podrobněji popsané na [www.czso.cz](http://www.czso.cz)). Použití platných statistických klasifikací je závazné jak pro orgán vykonávající státní statistickou službu, tak pro zpravodajské jednotky, které poskytují údaje pro statistické zjišťování. Proto i RSCP-NS používá následující klasifikace a číselníky:



- KZAM-R**      **Klasifikace zaměstnání;** vydáno sdělením ČSÚ č. 492/2003 Sb. ze dne 18. prosince 2003 o vydání rozšířené Klasifikace zaměstnání KZAM-R.
- CZ-ICSE**      **Klasifikace postavení v zaměstnání;** vydáno sdělením ČSÚ č. 494/2003 Sb. ze dne 18. prosince 2003 o vydání Klasifikace postavení v zaměstnání.
- KKOV**      **Klasifikace kmenových oborů vzdělání;** vydáno sdělením ČSÚ č. 320/2003 Sb. ze dne 9. září 2003 o zavedení Klasifikace kmenových oborů vzdělání. Aktualizace byla provedena k 1. září 2004 sdělením ČSÚ č. 448/2004 Sb. ze dne 12. července 2004, k 1. září 2005 sdělením ČSÚ č. 310/2005 Sb. ze dne 21. července 2005 a k 1. prosinci 2005 sdělením ČSÚ č. 455/2005 Sb. ze dne 16. listopadu 2005 o aktualizaci Klasifikace kmenových oborů vzdělání.
- CZ-NUTS**      **Klasifikace územních statistických jednotek;** vydáno sdělením ČSÚ č. 490/2003 Sb. ze dne 18. prosince 2003 o vydání Klasifikace územních statistických jednotek. Aktualizace byla provedena k 1. květnu 2004 sdělením ČSÚ č. 228/2004 Sb. ze dne 14. dubna 2004 o aktualizaci Klasifikace územních statistických jednotek.
- OKEČ**      **Odvětvová klasifikace ekonomických činností;** vydáno sdělením ČSÚ č. 486/2003 Sb. ze dne 18. prosince 2003 o vydání Odvětvové klasifikace ekonomických činností. Aktualizace byla provedena k 1. září 2005 sdělením ČSÚ č. 311/2005 Sb. ze dne 21. července 2005 o aktualizaci Odvětvové klasifikace ekonomických činností.
- CZ-GEONOM**      **Klasifikace zemí;** vydáno sdělením ČSÚ č. 487/2003 Sb. ze dne 18. prosince 2003 o vydání Klasifikace zemí. Změna byla provedena k 1. červnu 2004 sdělením ČSÚ č. 339/2004 Sb. ze dne 20. května 2004 o změně v Klasifikaci zemí. Aktualizace byla provedena k 1. červenci 2005 sdělením ČSÚ č. 243/2005 Sb. ze dne 9. června 2005 o aktualizaci Klasifikace zemí.
- FORMA**      **Číselník právní formy organizací.**

### ***Výdělky a odpracovaná doba***

RSCP-NS jako platové šetření monitoruje s půlroční periodicitou platovou úroveň jednotlivých zaměstnání podle klasifikace KZAM-R v krajích České republiky. U jednotlivých zaměstnanců ekonomických subjektů nepodnikatelské sféry zjišťuje průměrný hodinový výdělek v posledním čtvrtletí sledovaného období, vypočtený pro náhrady pro pracovní právní účely, podle § 17 zákona 1/1992 Sb. Průměrný hodinový výdělek je krátkodobým indikátorem platové úrovně.

Druhým šetřeným výdělkovým ukazatelem je plat vyplacený za sledované období. Plat je definován podle §3 zákona č.143/1992 Sb. (Zákon o platu a odměně za pracovní pohotovost v rozpočtových a v některých dalších organizacích a orgánech ve znění pozdějších předpisů), jako peněžité plnění, poskytovaná zaměstnavatelem zaměstnanci za práci.

Z celkového platu za práci šetření zjišťuje i podíl prémie a odměn, příplatků za práci přesčas a ostatních příplatků. Vedle platu za práci šetří RSCP-NS i některá další plnění, poskytovaná v souvislosti s výkonem práce. Zjišťuje se částka náhrad platu a částka odměn za pracovní pohotovost, vyplacená za sledované období.

RSCP-NS sleduje i charakteristiky odpracované a neodpracované doby. Vstupní věta o zaměstnanci obsahuje odpracovanou dobu od počátku roku a z ní počet přesčasových hodin, za které byl poskytnut příplatek. Věta dále obsahuje celkovou neodpracovanou dobu od počátku roku, z ní počet dnů nemoci a počet neodpracovaných dnů s náhradou platu. Zvláště se sleduje i počet dnů dovolené.

## **Zpracování a analýza dat**

Zpracování a analýza dat zahrnuje přehled publikovaných platových statistik, způsob výpočtu hrubého měsíčního platu a indikátorů odpracované doby, problematiku vážení a odhadů.

### ***Přehled publikovaných tabulek***

Hlavním výsledkem RSCP-NS jsou statistiky výdělkové úrovně v krajích podle zaměstnání KZAM-R. Tabulky NS-V5, NS-M5 a NS-T5 ukazují statistiky v třídění podle zaměstnání KZAM-R na úrovni podskupin zaměstnání (čtyřmístný KZAM-R). Tabulka NS-V5 obsahuje charakteristiky hodinových výdělků, tabulka NS-M5 obsahuje charakteristiky hrubého měsíčního platu, strukturu platu a průměrnou placenou dobu. Tabulka NS-T5 ukazuje průměrnou měsíční odpracovanou a neodpracovanou dobu, podíl přesčasu z odpracované doby a podíl nemoci a dovolené z neodpracované doby. Publikují se jen zaměstnání zastoupená minimálně deseti zaměstnanci a minimálně třemi ekonomickými subjekty.

Vedle primárních výsledků podle zaměstnání ukazuje výsledková publikace i další tabulky hodinových výdělků, hrubých měsíčních platů a jejich diferenciací. Hodinové výdělky se člení podle:

- hlavních tříd KZAM-R
- kategorií zaměstnání (manuální/nemanuální)
- věkových kategorií
- vzdělání
- pohlaví.

Výsledné hrubé měsíční platy jsou tříděny i podle hlavních tříd KZAM-R.

V RSCP-NS se ekonomické subjekty dále člení na organizační jednotky, jestliže je možné provést vnitřní rozčlenění podle okresů, ve kterých dílčí jednotky působí, nebo podle odvětví OKEČ. Výsledky podle krajů jsou v tomto smyslu výsledky, získané pracovištní metodou.

### ***Výpočet hrubého měsíčního platu***

Na rozdíl od hodinového výdělku musí být druhý indikátor platové úrovně – hrubý měsíční plat – vypočten z dalších přímo zjišťovaných platových položek a neplatových plnění. Přímou zjišťované položky ale obsahují pouze kumulované částky za delší období než měsíc, tj. za čtvrtletí až celý rok. Přitom je třeba uvážit, že jednotliví zaměstnanci nemuseli být v evidenčním stavu po celé sledované období.

Hrubý plat je v RSCP-NS jednoznačně definována jako součet platu za práci, náhrad platu a odměn za pracovní pohotovost. Hrubý měsíční plat  $i$ -tého zaměstnance se vypočte podle vzorce

$$\text{HMP}_i = \frac{\text{PLAT}_i + \text{POHOTOV}_i + \text{NAHRADY}_i}{\text{MES\_PLAC}_i}$$

kde :

$\text{HMP}_i$  je hrubý měsíční plat  $i$ -tého zaměstnance

$\text{PLAT}_i$  je plat za práci  $i$ -tého zaměstnance v kumulaci za sledované období (vstupní položka věty o zaměstnanci)

$\text{POHOTOV}_i$  je odměna za pohotovost  $i$ -tého zaměstnance v kumulaci za sledované období (vstupní položka věty o zaměstnanci)

$\text{NAHRADY}_i$  jsou náhrady platu  $i$ -tého zaměstnance v kumulaci za sledované období (vstupní položka věty o zaměstnanci)

$\text{MES\_PLAC}_i$  je počet placených měsíců  $i$ -tého zaměstnance, tj. počet měsíců, odpovídajících součtu odpracované doby a doby, po kterou pobíral náhrady platu

Počet placených měsíců  $\text{MES\_PLAC}_i$  je roven počtu kalendářních měsíců v případě, že zaměstnanec po celé sledované období pracoval nebo pobíral náhrady platu. Pokud zaměstnanec byl v evidenčním stavu kratší dobu, než sledované období, bude jeho počet placených měsíců dán poměrem doby v evidenčním stavu k celému sledovanému období. Podobně se počet placených měsíců stanoví, pokud zaměstnanec měl jinou absenci, než absenci s náhradou platu (např. nemoc).

Hrubý měsíční plat za určitou skupinu zaměstnanců se vypočte jako „vážený“ hrubý plat, v níž plat určitého zaměstnance má váhu, odpovídající počtu jeho placených měsíců za sledované období. Tento způsob výpočtu umožňuje korektní srovnání platové úrovně jednotlivých zaměstnání a srovnávání v čase.

Sestavy s hrubým měsíčním platem, diferenciací a strukturou hrubého platu obsahují také placenou dobu zaměstnance. Tento údaj ukazuje počet placených hodin (odpracovaná doba a doba náhrad) za placený měsíc a je konzistentní s výpočtem hrubého měsíčního platu. Sestavy týkající se odpracované a neodpracované doby (tabulka NS-T5) nelze vztáhnout k placené době. Proto se odpracovaná a neodpracovaná doba i jejich složky vztahují k počtu měsíců v evidenčním stavu.

Přestože struktura vstupů RSCP-NS umožňuje zahrnout do výpočtu za určitou skupinu  $i$  zaměstnance, kteří byli v evidenčním stavu pouze část sledovaného období,

nemohou být do výpočtu zahrnuti všichni. Uplatňují se následující kritéria pro zařazení zaměstnance do výpočtů hrubého měsíčního platu:

- placená doba zaměstnance je alespoň jeden měsíc,
- zařazují se zaměstnanci v pracovním a služebním poměru,
- musí být splněna podmínka: součet odpracované a neodpracované doby je přibližně roven počtu pracovních dnů sledovaného období,
- zařazují se pouze zaměstnanci, zaměstnaní na plný pracovní úvazek, který je v RSCP definován v souladu s kritériem Eurostatu pomocí fondu pracovní doby (alespoň 30 hodin/týden).

### ***Odhady statistických charakteristik***

<b>Skupina tabulek</b>	<b>Postup při výpočtu charakteristik</b>
NS-V0, NS-V1, NS-V2, NS-V4, NS-V6, NS-V8	Charakteristiky hodinového výdělku jsou vypočteny z dat souboru RSCP-NS.
NS-M0, NS-M1	Charakteristiky hrubého měsíčního platu, jejích složek i placený čas jsou vypočteny z dat souboru RSCP-NS s využitím vah, zohledňujících různé délky neplacené neodpracované doby (nemoc, neplacená absence) a doby v evidenčním stavu.
NS-V5	Charakteristiky hodinového výdělku podle podskupin zaměstnání jsou vypočteny z dat souboru RSCP-NS.
NS-M5	Charakteristiky hrubého měsíčního platu a jeho složek podle podskupin zaměstnání jsou vypočteny z dat souboru RSCP-NS s využitím vah, zohledňujících různé délky neplacené neodpracované doby (nemoc, neplacená absence) a doby v evidenčním stavu. Stejným způsobem je vypočtena i placená doba.
NS-T5	Charakteristiky odpracované a neodpracované doby podle podskupin zaměstnání jsou vypočteny z dat souboru RSCP-NS s využitím vah, zohledňujících různé délky doby v evidenčním stavu.

Statistické charakteristiky používané ve výsledkových tabulkách:

1. decil	První decil je hodnota, pod kterou leží 10% nejnižších hodnot sledovaného znaku.
1. kvartil	První kvartil je hodnota, pod kterou leží 25 % nejnižších hodnot sledovaného znaku.
Medián	Medián je hodnota uprostřed vzestupně uspořádané řady hodnot sledovaného znaku, polovina hodnot je nižší než medián a druhá polovina je vyšší než medián.
3. kvartil	Třetí kvartil je hodnota, nad kterou leží 25 % nejvyšších hodnot sledovaného znaku.
9. decil	Devátý decil je hodnota, nad kterou leží 10% nejvyšších hodnot sledovaného znaku.
Průměr	Průměr je počítán jako vážený (případně nevážený) aritmetický průměr sledovaného znaku.

## Definice vybraných pojmů

Ekonomický subjekt	Ekonomický subjekt je právnický subjekt nebo fyzická osoba s postavením podnikatele, zapsaná do registru ekonomických subjektů ČSÚ. Každému ekonomickému subjektu se přiděluje identifikační číslo (IČO).
Organizační jednotka	Z hlediska výdělkové statistiky RSCP se dělí ekonomické subjekty na organizační jednotky podle okresu, ve kterém jednotky působí a nebo podle odvětví (OKEČ), které charakterizuje jejich ekonomickou činnost. Organizační jednotku tvoří všechny útvary ekonomického subjektu, které působí ve stejném okrese a patří do stejné kategorie OKEČ.
Zpravodajská jednotka	Zpravodajskou jednotkou je právnická osoba, organizační složka státu nebo fyzická osoba, od níž se požaduje poskytnutí údajů ve statistickém zjišťování podle zákona č. 89/1995 Sb., o státní statistické službě ve znění pozdějších předpisů.
Sledované období	Sledované období je období od začátku roku do konce příslušného čtvrtletí, za které se statistické zjišťování provádí.
Podnikatelská sféra	Do podnikatelské sféry patří subjekty, které odměňují podle zákona č. 1/1992 Sb., o mzdě, odměně za pracovní pohotovost a o průměrném výdělku ve znění pozdějších předpisů.
Nepodnikatelská sféra	Do nepodnikatelské sféry patří organizace, které odměňují podle zákona č. 143/1992 Sb., o platu a odměně za pracovní pohotovost v rozpočtových a v některých dalších organizacích a orgánech ve znění pozdějších předpisů.
Soubor RSCP-NS	Souborem RSCP-NS je soubor ekonomických subjektů, definovaný systémem ARIS-RARIS, který obsahuje informace z oblasti účetního a finančního výkaznictví všech rozpočtových a příspěvkových organizací, obcí, dobrovolných svazků obcí, státních finančních aktiv a státních fondů v České republice. Podrobnější informace o systému lze nalézt na stránkách Ministerstva financí <a href="http://www.info.mfcr.cz/aris">http://www.info.mfcr.cz/aris</a> .

Ostatní symboly používané ve výsledkových tabulkách:

"neuveдено"	kategorie zaměstnanců, u kterých nebyl uveden kód příslušné třídící charakteristiky
"*"	položka vstupních dat vypočítaná, ale nezveřejnitelná z důvodu nedostatečného počtu vstupních hodnot (min. 3 ekonomické subjekty a 10 zaměstnanců)