

**RSCP**

# **Regionální statistika ceny práce**

---

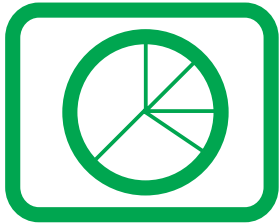
**Čtvrtletní výběrové  
statistické zjišťování**

**Podnikatelská sféra  
Středočeský  
kraj  
IV. čtvrtletí 2004**

**MPSV - SSZ**

---





**RSCP**

# **Regionální statistika ceny práce**

**Čtvrtletní výběrové  
statistické zjišťování**

**Podnikatelská sféra**

**Středočeský  
kraj**

**IV. čtvrtletí 2004**

**MPSV - SSZ**

## **COPYRIGHT - MPSV ČR a SSZ**

Publikace ani její část nesmí být kopírována, rozšiřována a zařazována do informačních systémů v jakékoliv formě (elektronické, mechanické, optické, magnetické aj.) bez písemného souhlasu

**Ministerstva práce a sociálních věcí ČR a Správy služeb zaměstnanosti**

## O b s a h :

### Úvodní část

Úvod.....	7
-----------	---

### Výsledková část - podnikatelská sféra

#### Průměrné hodinové výdělky

PS-V0	Průměrné hodinové výdělky v podnikatelské sféře za kraj Středočeský .....	11
PS-V1	Průměrné hodinové výdělky podle hlavních tříd zaměstnání KZAM–R .....	12
PS-V2	Průměrné hodinové výdělky podle věkových kategorií.....	13
PS-V4	Průměrné hodinové výdělky podle vzdělání .....	13
PS-V5	Průměrné hodinové výdělky podle podskupin zaměstnání KZAM–R .....	14
PS-V6	Průměrné hodinové výdělky podle kategorie zaměstnání .....	20
PS-V8	Průměrné hodinové výdělky podle pohlaví .....	20

#### Hrubé měsíční mzdy

PS-M0	Průměrná hrubá měsíční mzda a její složky, diferenciacce, placená doba v podnikatelské sféře za kraj Středočeský .....	21
PS-M1	Průměrná hrubá měsíční mzda a její složky, diferenciacce podle hlavních tříd zaměstnání KZAM-R.....	23
PS-M5	Průměrná hrubá měsíční mzda, placená doba podle podskupin zaměstnání KZAM-R.....	24

#### Měsíční odpracovaná a neodpracovaná doba

PS-T5	Průměrná měsíční odpracovaná a neodpracovaná doba podle podskupin zaměstnání KZAM – R .....	36
-------	---	----

### Dodatek - technický popis šetření

Koncepce šetření .....	45
Rozsah šetření.....	45
Opora výběru.....	46
Výběr .....	46
Vstupní údaje .....	47
Sběr dat.....	47
Klasifikace a číselníky.....	48
Výdělky a odpracovaná doba .....	48

Zpracování a analýza dat.....	49
Přehled publikovaných tabulek .....	49
Výpočet hrubé měsíční mzdy .....	50
Metoda vážení a řešení non-response .....	51
Odhady statistických charakteristik.....	51
Kvalita odhadů .....	52
Definice vybraných pojmů.....	53



# Úvodní část





## Úvod

Regionální statistika ceny práce (RSCP) je systém, který pravidelně monitoruje aktuální výdělkovou úroveň a odpracovanou dobu podle zaměstnání v jednotlivých krajích České republiky. Výdělková úroveň se zjišťuje na základě průměrného hodinového výdělku, vyplacené mzdy a odpracované doby jednotlivých zaměstnanců. RSCP, stejně jako Informační systém o průměrném výdělku (ISPV) vychází z pravidelného výběrového statistického zjišťování s názvem „Čtvrtletní šetření o ceně práce“. Šetření je zařazeno do programu statistických zjišťování vyhlášených ČSÚ ve sbírce zákonů pro příslušný kalendářní rok - viz přílohy č. 1 a č. 2 Vyhlášky č. 576/2004 Sb. ze dne 8. listopadu 2004, kterou se stanoví Program statistických zjišťování na rok 2005 (částka 196). Šetření provádí pracoviště státní statistické služby Ministerstva práce a sociálních věcí. Garantem informačního systému RSCP je Ministerstvo práce a sociálních věcí – správa služeb zaměstnanosti, zpracovatelem RSCP je Trexima, spol. s r.o. ([www.trexima.cz](http://www.trexima.cz)).

RSCP nabízí další zdroj informací o mzdách v krajích České republiky. Na rozdíl od výsledků vycházejících z výkaznictví ČSÚ, které sbírá údaje o mzdách za celý ekonomický subjekt, hlavním cílem RSCP je zjištění výdělkové úrovně podle zaměstnání za jednotlivé zaměstnance. Primárním výsledkem jsou statistiky výdělkové úrovně zaměstnání (v klasifikaci KZAM-R) v jednotlivých krajích, dalším produktem jsou odhady výdělkové úrovně zaměstnanců podle šetřených osobních charakteristik na úrovni kraje. Roční zjišťování hrubých mezd a odpracované doby v ISPV a RSCP je základem pro strukturální šetření mezd ČSÚ a pro strukturální šetření SES (Structure of Earning Survey) Eurostatu. Zatímco výsledky strukturálních šetření a výsledky ISPV a RSCP pocházejí z téhož zdroje a publikace se navzájem doplňují, při srovnávání s výsledky výkaznictví je třeba vzít v úvahu rozdílné výběrové soubory a rozdílné metody výpočtu mzdových charakteristik.

Nejdůležitějším kritériem pro členění výsledků RSCP je příslušnost šetřeného ekonomického subjektu k podnikatelské, nebo nepodnikatelské sféře. Do podnikatelské sféry zahrnujeme ekonomické subjekty, které odměňují podle zákona č. 1/1992 Sb. o mzdě, odměně za pracovní pohotovost a o průměrném výdělku. Nepodnikatelskou sféru tvoří ekonomické subjekty, které odměňují podle zákona č. 143/1992 Sb. o platu a odměně za pracovní pohotovost v rozpočtových a v některých dalších organizacích a orgánech.

Od roku 2004 provozuje Ministerstvo financí Informační systém o platech, který v nepodnikatelské sféře šetří informace, požadované systémy IPSV a RSCP. Informační systém o platech se proto od roku 2004 stává zdrojem vstupních dat pro RSCP. Informační systém o platech je plošné šetření a do RSCP předává údaje o všech zaměstnancích nepodnikatelské sféry. Šetření v podnikatelské sféře zůstává výběrovým šetřením. Podnikatelská sféra se i nadále šetří čtvrtletně, sledovaným obdobím Informačního systému o platech je první pololetí a celý rok. Vzhledem k odlišné výběrové metodě a rozdílné periodicitě šetření v podnikatelské a nepodnikatelské sféře jsou výsledky uveřejňovány v samostatných publikacích. Pro označení podnikatelské sféry a pro popis metod a sestav specifických pro podnikatelskou sféru používáme označení RSCP-PS. Podobně pro označení nepodnikatelské sféry používáme RSCP-NS.

Publikace obsahuje výsledky podnikatelské sféry (RSCP-PS). Přináší průměrné hodinové výdělky za aktuální čtvrtletí, hrubé měsíční mzdy za období od začátku roku do konce aktuálního čtvrtletí, údaje o odpracované a neodpracované době za stejné období.

Výsledková publikace jednotlivých krajů ve formátu Excel a ve formátu PDF je k dispozici na internetových stránkách portálu MPSV (<http://portal.mpsv.cz/>) v sekci *Zaměstnanost*, v části *Regionální statistika ceny práce*. Rozsah přehledů jednotlivých zaměstnání je dán publikačním kritériem, podle kterého se uveřejňují jen zaměstnání zastoupená minimálně deseti zaměstnanci a minimálně třemi ekonomickými subjekty.



# **Výsledková část podnikatelská sféra**



**Průměrné hodinové výdělky  
v podnikatelské sféře**kraj: **Středočeský**Průměrný hodinový výdělek ..... **110,24 Kč/hod**

## Diferenciace

1. decil ..... **53,70 Kč/hod**Medián ..... **95,88 Kč/hod**9. decil ..... **167,09 Kč/hod**

Podíl zaměstnanců s nižším než průměrným

hodinovým výdělkem je..... **62,6 %**

Index průměrného hodinového výdělku zaměstnanců

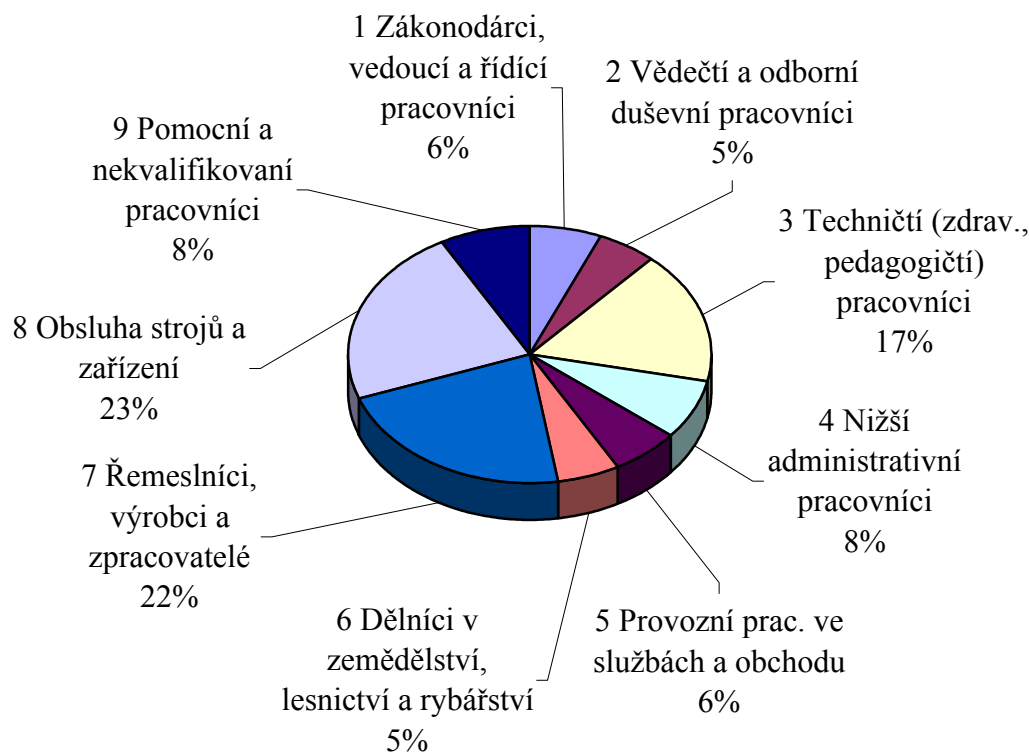
meziroční vůči 4. čtvrtletí 2003..... **105,1 %**

Průměrné hodinové výdělky  
podle hlavních tříd zaměstnání KZAM-R

kraj: Středočeský

Hlavní třída zaměstnání KZAM-R	Struktura zaměstnanců	Průměr	Diferenciace		
			1. decil	medián	9. decil
	%	Kč/hod	Kč/hod	Kč/hod	Kč/hod
1 Zákonodárci, vedoucí a řídicí pracovníci	6,4	241,98	87,59	<b>178,61</b>	474,50
2 Vědečtí a odborní duševní pracovníci	5,2	165,77	91,58	<b>151,25</b>	247,76
3 Techničtí (zdrav., pedagogičtí) pracovníci	16,6	132,66	74,42	<b>121,96</b>	192,39
4 Nižší administrativní pracovníci	7,5	87,27	54,16	<b>80,82</b>	127,33
5 Provozní prac. ve službách a obchodu	6,3	67,28	42,30	<b>60,30</b>	105,99
6 Dělníci v zemědělství, lesnictví a rybářství	5,4	74,11	47,05	<b>68,33</b>	106,97
7 Řemeslníci, výrobci a zpracovatelé	21,9	99,96	60,49	<b>96,50</b>	143,46
8 Obsluha strojů a zařízení	22,7	96,18	60,17	<b>94,43</b>	132,08
9 Pomocní a nekvalifikovaní pracovníci	7,9	69,33	43,27	<b>61,84</b>	107,78
<b>C E L K E M - podnikatelská sféra</b>	<b>100</b>	<b>110,24</b>	<b>53,70</b>	<b>95,88</b>	<b>167,09</b>

Struktura zaměstnanců dle hlavních tříd KZAM - R



## 4. čtvrtletí 2004

## RSCP - podnikatelská sféra

PS-V2

Průměrné hodinové výdělky  
podle věkových kategorií

kraj: Středočeský

Věková kategorie	Struktura zaměstnanců	Průměr	Diferenciace		
			1. decil	medián	9. decil
	%	Kč/hod	Kč/hod	Kč/hod	Kč/hod
do 20 let	1,2	65,84	42,70	<b>60,87</b>	96,79
20 - 29 let	20,7	101,12	54,74	<b>95,94</b>	148,50
30 - 39 let	22,2	118,55	57,19	<b>102,28</b>	181,44
40 - 49 let	23,6	116,47	52,79	<b>97,42</b>	175,00
50 - 59 let	27,9	107,84	53,74	<b>92,19</b>	166,58
60 a více let	4,4	105,16	45,40	<b>83,99</b>	169,30
<b>C E L K E M - podnikatelská sféra</b>	<b>100</b>	<b>110,24</b>	<b>53,70</b>	<b>95,88</b>	<b>167,09</b>

## 4. čtvrtletí 2004

## RSCP - podnikatelská sféra

PS-V4

Průměrné hodinové výdělky  
podle vzdělání

kraj: Středočeský

Vzdělání	Struktura zaměstnanců	Průměr	Diferenciace			
			1. decil	medián	9. decil	
	%	Kč/hod	Kč/hod	Kč/hod	Kč/hod	
KKOV						
Základní a nedokončené	A-C	11,5	77,66	44,04	<b>72,76</b>	117,89
Střední bez maturity	D,E,H,J	51,5	92,42	51,65	<b>88,03</b>	136,73
Střední s maturitou	K-M	27,9	123,25	64,80	<b>111,12</b>	181,80
Vyšší odborné a bakalářské	N,R	0,8	134,34	80,59	<b>124,09</b>	198,48
Vysokoškolské	T,V	7,4	234,38	106,85	<b>186,10</b>	424,25
<i>neuvedeno</i>		0,9	96,17	45,74	<b>86,39</b>	149,08
<b>C E L K E M - podnikatelská sféra</b>	<b>100</b>	<b>110,24</b>	<b>53,70</b>	<b>95,88</b>	<b>167,09</b>	

**Průměrné hodinové výdělky  
podle podskupin zaměstnání KZAM-R**

kraj: Středočeský

Podskupiny zaměstnání KZAM-R	Výběrový soubor		Průměr	Diferenciace		
	počet org. jednotek	počet zaměst.		1. decil	medián	9. decil
			Kč/hod	Kč/hod	Kč/hod	Kč/hod
1210 Ředitelé a prezidenti velkých organizací, podniků	117	185	539,34	118,82	<b>367,80</b>	1149,29
1221 Vedoucí pracovníci v zemědělství, lesnictví, rybářství a mysliv.	40	145	165,26	93,21	<b>141,48</b>	275,09
1222 Vedoucí pracovníci v průmyslu (ve výrobě)	92	639	390,63	166,69	<b>318,79</b>	698,26
1223 Vedoucí pracovníci ve stavebnictví a zeměměřičtví	16	81	238,10	115,15	<b>199,43</b>	345,00
1224 Vedoucí pracovníci ve velkoobchodě a v maloobchodě	56	1 371	137,89	73,40	<b>117,14</b>	214,04
1226 Ved. pracovníci v dopr., skladování, telekom. a na pošt. úřadech	34	474	142,41	106,11	<b>131,07</b>	199,16
1227 Vedoucí prac. v organ.zaměřených na poskytování obch.služeb	37	125	303,88	174,82	<b>262,51</b>	511,08
1229 Vedoucí pracovních dílčích celků jinde neuvedení (kult.,zdrav.)	16	982	267,41	195,90	<b>232,32</b>	398,90
1231 Vedoucí pracovníci finančních a hospodářských útvarů	138	321	315,52	127,41	<b>243,51</b>	559,27
1232 Vedoucí pracovníci personálních útvarů a útvarů průmysl. vztahů	43	58	302,31	140,06	<b>207,40</b>	605,39
1233 Vedoucí pracovníci odbytových útvarů (včetně průzkumu trhu)	87	209	305,47	120,82	<b>258,64</b>	557,80
1234 Ved. pracovníci reklamních útvarů a útvarů pro styk s veřejností	18	28	268,19	96,56	<b>188,30</b>	491,61
1235 Vedoucí pracovníci zásobovacích útvarů	51	106	251,46	106,98	<b>188,05</b>	500,18
1236 Vedoucí pracovníci výpočetních útvarů	37	53	277,04	158,38	<b>260,80</b>	423,39
1237 Vedoucí pracovníci výzkumných a vývojových útvarů	36	103	330,30	131,77	<b>288,07</b>	558,10
1239 Vedoucí pracovníci ostatních útvarů jinde neuvedení	62	233	251,96	118,61	<b>206,77</b>	442,69
1311 Vedoucí, ředitelé v zemědělství,lesnictví,rybářství a myslivosti	26	30	210,09	109,26	<b>174,10</b>	293,98
1312 Vedoucí, ředitelé v průmyslu (ve výrobě)	33	119	232,46	102,97	<b>171,42</b>	441,36
1313 Vedoucí, ředitelé ve stavebnictví a zeměměřičtví	10	16	252,69	110,24	<b>196,52</b>	622,21
1314 Vedoucí, ředitelé ve velkoobchodu a maloobchodu	34	235	150,37	66,75	<b>130,57</b>	220,08
1316 Vedoucí, ředitelé v dopravě, sklad., telekom. a na pošt. úřadech	24	80	194,96	115,39	<b>171,93</b>	279,56
1317 Vedoucí, ředitelé v podnicích poskytujících obchodní služby	13	42	184,76	112,94	<b>190,38</b>	276,91
2113 Chemici	8	320	136,04	98,99	<b>121,78</b>	192,11
2114 Geologové, geofyzici, geodeti, hydrologové apod.	8	23	138,26	82,90	<b>130,90</b>	198,67
2119 Ostatní vědci a odborníci v příbuzných oborech jinde neuved.	7	277	166,04	131,40	<b>165,55</b>	190,12
2122 Statistickí	3	26	91,13	52,00	<b>77,36</b>	155,00
2131 Projektanti a analytici výpočetních systémů	10	218	187,85	142,63	<b>181,50</b>	237,72
2132 Programátoři	36	129	154,36	90,99	<b>136,78</b>	228,82
2139 Ostatní odborníci zabývající se výpoč. tech. jinde neuvedení	49	134	192,81	120,75	<b>176,08</b>	277,82
2142 Projektanti staveb a areálů, stavební inženýři	21	117	156,69	94,16	<b>137,43</b>	258,98
2143 Projektanti elektrotechnických zařízení, elektroinženýři	11	106	203,72	99,95	<b>170,18</b>	379,17
2144 Projektanti elektron.systémů a telekom.sítí, inženýři - elektronici	9	103	152,55	98,29	<b>133,37</b>	237,58
2145 Projektanti a konstruktéři strojních zařízení, strojní inženýři	31	522	183,60	114,87	<b>165,36</b>	274,55
2146 Chemičtí inženýři, technologové	13	33	170,65	119,87	<b>161,45</b>	209,65
2147 Důlní a hutní inženýři, technologové, metalurgové	7	23	183,11	106,51	<b>195,23</b>	223,25
2149 Ostatní architekti, projekt., konstruk.a tech.inženýři (tvůr.prac.)	22	510	165,05	136,50	<b>163,89</b>	185,97
2211 Bakteriologové, biolog., ekolog., zoologové a odb.v příb.obor.	25	48	153,82	97,46	<b>147,83</b>	219,46
2213 Agronomové, šlechtitelé a odborníci v příbuzných oborech	22	57	143,14	73,93	<b>130,82</b>	231,72
2221 Lékaři, ordináři (kromě zubních lékařů)	19	61	172,73	122,06	<b>166,28</b>	229,24
2411 Odb. prac. na úseku účetnictví, financí, daní, ap., hlavní účetní	93	220	175,19	97,54	<b>142,19</b>	273,49
2412 Odbor. pracovníci na úseku zaměstnaneckých, personálních věcí	44	93	165,70	97,75	<b>154,06</b>	236,79
2413 Odborní pracovníci v bankovníctví a pojišťovnictví	20	392	147,09	106,56	<b>139,69</b>	198,62



**Průměrné hodinové výdělky  
podle podskupin zaměstnání KZAM-R**

kraj: Středočeský

Podskupiny zaměstnání KZAM-R	Výběrový soubor		Průměr	Diferenciace		
	počet org. jednotek	počet zaměst.		1. decil	medián	9. decil
			Kč/hod	Kč/hod	Kč/hod	Kč/hod
2419 Ostatní odborní pracovníci v oblasti podnikání	47	922	199,64	135,12	<b>198,22</b>	242,92
2421 Právníci, právní poradci (mimo advokacie a soudnictví)	24	33	221,37	116,19	<b>183,88</b>	336,45
2429 Ostatní odborníci v právní oblasti jinde neuvedení	8	18	115,53	83,92	<b>114,11</b>	148,12
2433 Odborní pracovníci v informacích (např. vti)	7	17	151,97	98,74	<b>137,86</b>	228,74
2441 Ekonomové - vědečtí pracovníci, specialisté, experti	65	327	140,81	86,74	<b>125,25</b>	203,97
2447 Tlumočníci a překladatelé	3	11	250,50	132,62	<b>190,97</b>	378,39
2470 Odborní administrativní pracovníci jinde neuvedení	22	118	150,18	90,49	<b>129,92</b>	210,26
3111 Technici ve fyzikálních a příbuzných oborech	15	113	116,95	78,33	<b>112,55</b>	162,65
3112 Stavební technici	72	386	144,70	94,23	<b>135,98</b>	200,00
3113 Elektrotechnici	50	512	148,92	98,96	<b>128,96</b>	227,61
3114 Elektronici a technici v radiokomunikacích a telekomunikacích	4	19	157,78	90,80	<b>133,86</b>	296,59
3115 Strojírenští technici	72	3 913	157,91	110,97	<b>155,24</b>	194,10
3116 Chemičtí technici	30	406	129,16	83,43	<b>127,57</b>	175,86
3117 Důlní a hutní technici	12	46	141,76	82,89	<b>146,10</b>	185,53
3118 Technici v kartografii, kresliči a zeměměřiči	36	224	133,88	88,86	<b>123,22</b>	194,75
3119 Ostatní techničtí pracovníci jinde neuvedení	129	1 741	142,85	85,48	<b>133,14</b>	205,41
3121 Poradci ve výpočetní technice	35	82	179,42	107,68	<b>155,18</b>	266,68
3122 Operátoři a obsluha výpočetní techniky	57	177	150,32	87,61	<b>136,14</b>	235,14
3123 Operátoři průmyslových robotů, nc strojů	4	29	179,88	121,22	<b>180,55</b>	239,15
3129 Ostatní technici ve výpočetní technice jinde neuvedení	14	21	175,72	112,91	<b>154,78</b>	319,94
3151 Kolaudační technici a technici protipožární ochrany	15	43	156,52	114,07	<b>153,34</b>	213,48
3152 Bezpečnostní tech.a tech. pro kontrolu zdravotní nezávadnosti	61	322	130,40	84,37	<b>124,23</b>	180,08
3160 Technici železničního provozu	14	1 071	134,67	115,67	<b>133,76</b>	153,47
3211 Technici a laboranti v oblasti biologie a v příbuzných oborech	13	52	95,62	56,80	<b>82,12</b>	146,24
3212 Technici v agronomii, v lesnictví a v zemědělství	61	521	114,16	73,58	<b>110,30</b>	154,31
3226 Rehabilitační a fyzioterapeutičtí pracovníci (vč. odb. masérů)	4	20	84,92	61,39	<b>81,35</b>	103,83
3231 Ošetřovatelé, všeobecné zdravotní sestry	13	94	86,91	60,92	<b>83,25</b>	115,90
3342 Pedagogové v oblasti dalšího vzdělávání	5	11	180,84	117,56	<b>208,54</b>	220,24
3412 Pojišťovací agenti	11	55	113,66	76,33	<b>106,06</b>	156,04
3413 Obchodníci s realitami	5	11	174,17	120,18	<b>148,90</b>	328,52
3415 Obchodní cestující, profes. poradci v obchodě, obch.zástupci	47	515	140,82	82,46	<b>134,46</b>	194,93
3416 Nákupčí	121	733	142,78	87,92	<b>127,31</b>	208,89
3417 Odhadci a zbožiznalci	7	21	132,05	76,74	<b>107,89</b>	216,32
3419 Ostatní pracovníci - obchodní zprostředkovatelé jinde neuved.	5	22	208,68	123,40	<b>164,07</b>	414,81
3421 Obchodní agenti	78	748	147,98	83,96	<b>144,04</b>	204,50
3422 Odbytoví a přepravní agenti	95	728	122,69	76,97	<b>112,22</b>	172,61
3431 Odborné sekretářky, sekretáři	73	299	107,44	67,22	<b>95,89</b>	161,53
3433 Pracovníci v oblasti účetnictví, fakturace, rozpočet., kalkulace	261	1 890	120,50	73,13	<b>111,63</b>	170,43
3434 Pracovníci v oblasti statistiky a matematiky	14	30	192,59	90,01	<b>147,40</b>	387,77
3435 Pracovníci v oblasti práce a mezd (kromě účetních)	47	71	136,98	74,11	<b>114,17</b>	222,34
3436 Referenti osobních oddělení	79	293	141,42	96,59	<b>135,23</b>	179,18
3439 Ostatní odborní administrativní pracovníci jinde neuvedení	108	550	134,32	78,30	<b>122,25</b>	184,86

Průměrné hodinové výdělky  
podle podskupin zaměstnání KZAM-R

kraj: Středočeský

Podskupiny zaměstnání KZAM-R	Výběrový soubor		Průměr	Diferenciace		
	počet org. jednotek	počet zaměst.		1. decil	medián	9. decil
			Kč/hod	Kč/hod	Kč/hod	Kč/hod
3441 Celní pracovníci	16	49	108,12	87,99	<b>101,15</b>	142,34
3449 Ostatní celní a daňoví pracovníci a pracovníci v příb. oborech	21	111	146,22	82,93	<b>114,99</b>	217,66
3471 Aranžéři, průmysloví a komerční návrháři, bytoví architekti	11	13	67,88	48,15	<b>59,78</b>	96,81
4112 Kancelářští a manipul. prac. a obsl. zařízení na zpracování textu	17	22	81,89	56,09	<b>75,41</b>	127,94
4113 Pracovníci přípravy dat výpočetní techniky	26	73	83,44	56,88	<b>78,46</b>	112,58
4114 Obsluha kalkulačních strojů	3	27	120,90	96,26	<b>122,83</b>	135,34
4115 Sekretářky, sekretáři	126	550	107,73	66,54	<b>100,87</b>	152,33
4121 Nižší účetní	70	214	90,27	57,66	<b>81,02</b>	131,75
4122 Nižší statistici	8	12	78,00	47,55	<b>74,12</b>	118,98
4131 Úředníci ve skladech	150	1 997	97,21	61,84	<b>93,60</b>	133,13
4132 Úředníci ve výrobě (např. výrobní plánovači)	38	225	119,99	74,88	<b>110,13</b>	167,51
4133 Úředníci v dopravě a v přepravě (dispečerů, kontrolů apod.)	39	371	100,73	73,96	<b>98,28</b>	129,10
4141 Řadoví knihovníci, archiváři, evidenční pracovníci	13	21	81,20	58,02	<b>76,67</b>	99,60
4142 Poštovní doručovatelé, úředníci v třídárnách	11	1 597	83,36	67,50	<b>79,26</b>	106,27
4190 Nižší pracovníci jinde neuvedení ostatní	31	165	116,17	57,03	<b>112,92</b>	171,15
4211 Pokladníci (v bankách, pojišťovnách, spořitelnách, na poště)	58	168	97,96	75,00	<b>96,83</b>	119,44
4212 Úředníci na přepážkách a směnárnách	28	737	94,71	77,12	<b>91,41</b>	116,26
4213 Pokladníci v obchodě, společném stravování apod.	31	1 709	66,95	49,77	<b>63,68</b>	87,74
4214 Prodavači vstupenek, jízdenek apod.	12	251	97,39	80,58	<b>99,10</b>	112,87
4222 Recepční	19	87	75,76	51,99	<b>72,46</b>	108,08
4223 Telefonisté	17	19	71,74	39,45	<b>61,99</b>	125,00
4224 Informátoři	8	18	79,55	58,97	<b>78,44</b>	105,88
5121 Pracovníci dohlížející nad obsluhujícím personálem, hospodyně	17	210	77,17	56,82	<b>74,64</b>	101,73
5122 Kuchaři	32	163	78,65	47,26	<b>72,43</b>	114,72
5123 Číšníci, servírky	3	84	56,15	40,92	<b>53,65</b>	73,47
5161 Hasiči, požárníci	13	321	127,99	100,26	<b>125,11</b>	160,76
5169 Ostatní pracovníci ochrany a ostrahy jinde neuvedení	36	709	80,20	46,54	<b>60,37</b>	147,74
5211 Prodavači v obchodech	85	6 150	69,48	46,34	<b>64,80</b>	96,40
6111 Pěstitelé polních plodin	25	657	61,84	41,44	<b>61,69</b>	82,37
6112 Ovocnáři, vinaři, chmelaři a ostatní pěst.plodin rost.na stromech	5	53	72,54	48,88	<b>70,74</b>	98,44
6113 Zahradníci a pěstitelé zahradních plodin a sazenic	12	106	79,05	54,30	<b>70,26</b>	112,30
6115 Pěstitelé růz.plodin komb.polních,zahrad.a plodin rost.na strom.	3	13	55,99	45,81	<b>54,46</b>	73,93
6121 Chovatelé hospodářských zvířat (kromě drůbeže a včel)	43	960	76,32	54,77	<b>74,84</b>	101,15
6122 Chovatelé drůbeže	11	147	62,09	46,03	<b>57,31</b>	88,51
6124 Chovatelé hospodářských zvířat, drůbeže, včel apod.	5	94	76,04	53,09	<b>71,29</b>	111,00
6129 Ostatní chovatelé, ošetřovatelé zvířat jinde neuv.(v rezerv.)	3	29	79,88	66,57	<b>79,95</b>	95,95
6141 Dělníci pro pěstění a ošetřování lesa	11	354	58,69	43,72	<b>53,81</b>	79,55
6142 Dělníci pro těžbu dřeva (kromě obsluhy pojízdných zařízení)	10	144	93,83	57,55	<b>91,96</b>	133,72
7115 Dělníci pro opracovávání kamene (vč.opracování žuly,mramoru)	3	70	104,49	81,54	<b>102,63</b>	133,81
7121 Zedníci pracující s tradičními materiály (bambus, hlína atd.)	7	10	87,01	61,12	<b>76,65</b>	140,23
7122 Zedníci, kameníci, omítkáři	70	495	86,59	60,89	<b>83,70</b>	115,11
7123 Betonáři, děl.specializovaní na pokládání betonových povrchů	4	141	105,15	76,56	<b>100,00</b>	142,66

Průměrné hodinové výdělky  
podle podskupin zaměstnání KZAM-R

kraj: Středočeský

Podskupiny zaměstnání KZAM-R	Výběrový soubor		Průměr Kč/hod	Diferenciace		
	počet org. jednotek	počet zaměst.		1. decil Kč/hod	medián Kč/hod	9. decil Kč/hod
	7124 Tesaři a truhláři	29	116	91,40	63,78	<b>88,68</b>
7129 Ost. stavební dělníci hlavní stav. výroby a prac.v ost. oborech	36	174	93,76	54,90	<b>86,56</b>	134,27
7131 Stavební pokrývači	14	19	80,59	70,82	<b>78,54</b>	88,51
7136 Instalatéři, potrubáři, stavební zámečníci, klempíři	44	220	102,73	72,84	<b>93,61</b>	144,62
7137 Stavební a provozní elektrikáři	32	162	95,90	72,27	<b>94,75</b>	118,14
7139 Ostatní děl.zajišťující dokonč.stavební práce a děl.v příb.obor.	5	11	72,33	59,07	<b>75,00</b>	89,61
7141 Malíři a tapetáři	9	15	85,45	62,60	<b>82,52</b>	89,53
7142 Lakýrníci a pracovníci v příbuzných oborech	36	643	130,53	91,74	<b>134,12</b>	153,52
7211 Formíři a jádraři	8	207	100,77	66,96	<b>92,01</b>	149,47
7212 Svářeči, řezači plamenem a páječi	32	1 934	117,39	88,49	<b>118,66</b>	135,53
7213 Výrobci a opraváři výrobků a dílů z plechů	18	964	128,57	105,10	<b>129,71</b>	147,71
7214 Montéři kovových konstrukcí	6	205	119,60	89,18	<b>120,43</b>	147,34
7221 Kováři, obsluha kovacích lisů, obsluha bucharů	21	616	117,93	81,59	<b>122,96</b>	146,29
7222 Nástrojaři, kovomodeláři, kovodělníci, zámečníci	115	3 903	111,42	72,34	<b>104,48</b>	157,37
7223 Seřizovači a obsl. obráběcích strojů (kromě autom. a poloaut.)	56	1 341	120,16	84,30	<b>120,85</b>	155,57
7224 Brusíči, leštiči a ostříči nástrojů	22	170	93,65	66,35	<b>88,46</b>	123,80
7231 Mechanici a opraváři motorových vozidel	68	2 000	117,38	80,60	<b>124,72</b>	144,35
7235 Mechanici a opraváři obráběcích, zeměd. strojů a prům. zařízení	83	2 123	128,02	74,78	<b>134,96</b>	167,10
7239 Ostatní mechanici a opraváři strojů a zařízení bez elektro j.n.	35	760	115,07	73,18	<b>121,64</b>	142,71
7241 Elektromech., opraváři a seřizovači různých typů elektr. zařízení	91	1 393	124,55	82,31	<b>123,82</b>	165,93
7242 Mechanici, opraváři a seřizovači elektr. částí aut, letadel, lodí	14	158	113,75	83,35	<b>114,94</b>	141,37
7243 Mechanici, seřizovači, opraváři elektronických zařízení	28	1 495	113,87	81,14	<b>105,40</b>	163,74
7244 Telefonní a telegrafní mechanici, montéři a opraváři	10	64	90,92	80,59	<b>88,15</b>	106,25
7246 Montéři a opraváři silnoproudých elektrických vedení	14	184	108,98	86,00	<b>106,46</b>	133,20
7247 Montéři a opraváři slaboproudých elektrických vedení	3	19	120,54	62,81	<b>110,31</b>	170,46
7311 Výrobci, mechanici a opraváři přesných přístrojů a zařízení	10	58	156,22	102,81	<b>157,87</b>	214,37
7322 Dělníci při výrobě skla, skláři vč. brusíků a leštičů	3	856	90,09	56,06	<b>77,95</b>	132,75
7324 Malíři skla a keramiky a prac. v příb.obor. (vč.výrobců zrcadel)	4	43	88,32	68,69	<b>82,36</b>	113,62
7341 Tiskaři, sazeči (kromě obsluhy tiskárenských strojů)	9	34	106,73	67,32	<b>105,41</b>	143,98
7343 Rytci a leptaři (vč. ručních rytců do dřeva, gumy, linolea)	3	31	96,65	76,82	<b>93,20</b>	124,61
7411 Zpracovatelé masa, ryb vč. uzenářů a konzervovačů masa a ryb	19	616	79,75	45,06	<b>75,63</b>	120,43
7412 Zpracovatelé pekárenských a cukrářských výrobků	12	303	65,10	45,26	<b>61,87</b>	87,14
7419 Ostatní zpracovatelé - výrobci potravinářských výrobků	10	217	78,76	53,88	<b>75,92</b>	115,80
7422 Umělečtí truhláři, řezbáři, výrobci a opraváři výrobků ze dřeva	16	74	86,87	56,77	<b>85,27</b>	121,28
7437 Čalouníci a pracovníci v příbuzných oborech (vč. autočalouníků)	3	18	95,10	46,90	<b>98,91</b>	134,44
7439 Ost. dělníci při výrobě textilu, oděvů a výrobků z kůže, kožešin	3	20	64,90	47,20	<b>62,41</b>	87,05
8111 Obsluha důlního zařízení a razících štítů	4	10	94,15	57,44	<b>91,00</b>	146,60
8121 Obsluha zařízení při hutní výrobě kovů obsluha pecí a konvertorů	5	257	124,60	85,88	<b>111,50</b>	185,90
8122 Obsluha zařízení ve slévárenství (taviči, slévači)	9	475	110,81	73,25	<b>110,53</b>	150,66
8123 Obsluha zařízení na tepelné zpracování kovů	15	122	114,36	89,37	<b>113,49</b>	141,45
8125 Obsluha zařízení na tváření kovů ve válcovnách	4	98	100,92	79,71	<b>96,77</b>	125,70
8126 Obsluha zařízení na úpravu kovového odpadu	5	22	90,80	78,32	<b>87,31</b>	108,31

Průměrné hodinové výdělky  
podle podskupin zaměstnání KZAM-R

kraj: Středočeský

Podskupiny zaměstnání KZAM-R	Výběrový soubor		Průměr Kč/hod	Diferenciace		
	počet org. jednotek	počet zaměst.		1. decil Kč/hod	medián Kč/hod	9. decil Kč/hod
	8131	4	278	114,82	77,80	<b>111,06</b>
8139	6	500	124,10	79,86	<b>130,82</b>	159,74
8141	5	108	68,97	55,99	<b>61,03</b>	97,81
8151	5	29	103,46	77,89	<b>96,22</b>	138,37
8154	3	161	116,68	98,00	<b>115,01</b>	133,40
8159	30	538	99,69	72,86	<b>99,82</b>	124,61
8161	9	378	140,77	94,68	<b>143,98</b>	187,96
8162	56	216	90,16	49,22	<b>89,30</b>	136,04
8163	37	341	95,68	76,33	<b>92,74</b>	121,06
8171	5	35	85,22	58,14	<b>80,36</b>	120,28
8172	4	39	119,52	80,46	<b>118,30</b>	163,78
8211	24	757	101,43	71,14	<b>96,49</b>	136,68
8212	3	16	136,37	104,00	<b>132,51</b>	166,81
8221	3	205	85,63	71,15	<b>78,99</b>	119,44
8223	13	952	118,23	101,44	<b>120,74</b>	133,52
8231	3	94	92,39	69,70	<b>89,99</b>	119,10
8232	8	156	100,05	74,14	<b>104,19</b>	124,72
8240	8	106	75,17	51,57	<b>69,55</b>	108,24
8251	5	112	127,40	78,50	<b>123,39</b>	173,31
8253	3	57	65,95	39,64	<b>63,64</b>	94,83
8254	5	14	79,04	48,69	<b>65,61</b>	114,37
8264	5	62	73,24	53,74	<b>67,13</b>	105,77
8273	6	31	82,91	55,79	<b>75,42</b>	119,08
8278	3	31	89,72	55,35	<b>86,45</b>	131,17
8281	15	4 538	108,01	68,07	<b>116,01</b>	131,37
8282	12	4 570	101,07	84,89	<b>100,12</b>	119,41
8283	5	585	76,61	63,09	<b>75,40</b>	90,49
8290	12	260	111,31	84,01	<b>111,85</b>	136,91
8311	17	726	151,97	140,70	<b>153,05</b>	163,15
8313	14	1 176	102,32	91,08	<b>101,83</b>	114,57
8321	61	189	95,30	60,50	<b>90,23</b>	122,68
8323	7	335	84,63	69,13	<b>84,63</b>	100,71
8324	136	1 341	96,50	66,42	<b>94,48</b>	127,31
8326	24	104	91,24	62,49	<b>87,01</b>	127,96
8331	53	636	85,77	60,02	<b>81,22</b>	118,89
8332	29	324	100,42	74,10	<b>95,80</b>	129,90
8333	27	427	99,66	59,42	<b>89,59</b>	152,73
8334	58	1 536	105,30	73,58	<b>112,56</b>	127,60
9132	154	719	55,53	41,95	<b>52,50</b>	72,22
9141	26	79	61,08	42,02	<b>51,63</b>	87,09
9152	79	448	57,71	40,66	<b>54,87</b>	80,88
9161	12	97	76,84	58,35	<b>77,57</b>	93,22

**Průměrné hodinové výdělky  
podle podskupin zaměstnání KZAM-R**

kraj: Středočeský

Podskupiny zaměstnání KZAM-R	Výběrový soubor		Průměr	Diferenciace			
	počet org. jednotek	počet zaměst.		Kč/hod	1. decil Kč/hod	medián Kč/hod	9. decil Kč/hod
	9162	Metaři, čističi záchodků, žump, kanálů a podobných zařízení	8	27	58,77	39,01	<b>55,13</b>
9169	Ostatní pracovníci v příbuzných oborech jinde neuvedení	4	25	61,58	45,00	<b>56,21</b>	102,43
9211	Pomocní a nekvalifikovaní dělníci v zemědělství	25	175	61,85	40,73	<b>58,13</b>	85,08
9311	Pomocní a nekvalif. dělníci v dolech a lomech a v příb. oborech	3	15	70,32	56,52	<b>71,68</b>	82,33
9312	Pomocní a nekvalif. dělníci na stavbách a údržbě silnic, přehrad	6	43	76,57	54,98	<b>77,90</b>	93,25
9313	Pomocní a nekvalifikovaní dělníci na stavbách budov	7	119	80,12	58,00	<b>80,00</b>	106,49
9321	Pomocní a nekvalifikovaní montážní a manipulační dělníci	58	1 953	71,16	43,00	<b>64,87</b>	108,86
9322	Ruční baliči a pytlovači	17	245	84,91	61,03	<b>83,73</b>	106,74
9323	Dělníci nádvorní skupiny (pomocní montéři)	18	47	70,36	41,87	<b>65,15</b>	91,37
9331	Řidiči vozidel poháněných ručně nebo nožně	6	16	87,59	43,48	<b>94,02</b>	122,43
9332	Obsluha povozů a zařízení poháněných zvířaty	3	11	110,22	73,40	<b>113,33</b>	132,92
9333	Vazači a nosiči břemen, přístavní dělníci (dokaři)	9	56	66,75	48,83	<b>64,43</b>	78,88
9339	Pomocní a nekvalif. pracovníci v dopravě, ve skladech, v telek.	92	2 689	94,10	52,11	<b>94,60</b>	128,96

**4. čtvrtletí 2004****RSCP - podnikatelská sféra**

PS-V6

**Průměrné hodinové výdělky  
podle kategorie zaměstnání**kraj: **Středočeský**

Kategorie zaměstnání	Struktura zaměstnanců	Průměr	Diferenciace		
			1. decil	medián	9. decil
	%	Kč/hod	Kč/hod	Kč/hod	Kč/hod
D Manuální pracovníci	63,7	89,74	50,20	<b>86,12</b>	132,67
T Nemanuální pracovníci	36,3	146,21	66,01	<b>120,46</b>	235,86
Relace D/T (%)		61,4	76,0	71,5	56,2
<b>C E L K E M - podnikatelská sféra</b>	<b>100</b>	<b>110,24</b>	<b>53,70</b>	<b>95,88</b>	<b>167,09</b>

manuální pracovníci - zaměstnanci s převážně manuálním charakterem práce (hlavní třída KZAM-R 6-9 a vybraná zaměstnání hl. třídy 5)

nemanuální pracovníci - zaměstnanci s převážně nemanuálním charakterem práce (hlavní třída KZAM-R 1-4 a vybraná zaměstnání hl. třídy 5)

**4. čtvrtletí 2004****RSCP - podnikatelská sféra**

PS-V8

**Průměrné hodinové výdělky  
podle pohlaví**kraj: **Středočeský**

Pohlaví	Struktura zaměstnanců	Průměr	Diferenciace		
			1. decil	medián	9. decil
	%	Kč/hod	Kč/hod	Kč/hod	Kč/hod
M Muž	62,8	122,22	60,85	<b>105,91</b>	182,95
Ž Žena	37,2	90,00	48,64	<b>80,42</b>	136,70
Relace Ž/M (%)		73,6	79,9	75,9	74,7
<b>C E L K E M - podnikatelská sféra</b>	<b>100</b>	<b>110,24</b>	<b>53,70</b>	<b>95,88</b>	<b>167,09</b>



**Průměrná hrubá měsíční mzda a její složky, diference, placená doba  
v podnikatelské sféře**

kraj: Středočeský

Průměrná hrubá měsíční mzda ..... **20 699 Kč/měs**

**Diference**

1. decil ..... **10 321 Kč/měs**

Medián ..... **18 187 Kč/měs**

9. decil ..... **31 107 Kč/měs**

**Složky hrubé mzdy**

prémie a odměny ..... **16,5 %**

příplatky za přesčas ..... **0,8 %**

příplatky ostatní ..... **5,8 %**

náhrady ..... **9,8 %**

odměny za pohotovost ..... **0,2 %**

**Placená doba zaměstnance**

celkem ..... **174,1 hod/měs**



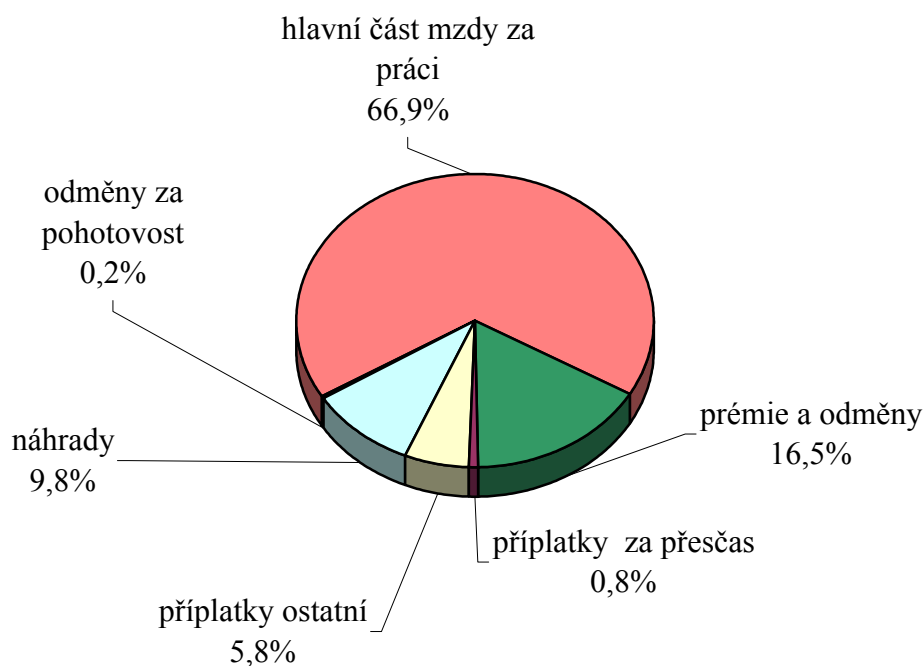


Průměrná hrubá měsíční mzda a její složky, diference podle hlavních tříd zaměstnání KZAM-R

kraj: Středočeský

Hlavní třída zaměstnání KZAM-R	Struktura zaměstnanců	Průměr	Diference			Složky hrubé mzdy				
			1. decil	medián	9. decil	prémie a odměny	příplatky za přesčas	příplatky ostatní	náhrady	odměny za pohotovost
			%	Kč/měs	Kč/měs	Kč/měs	Kč/měs	%	%	%
1 Zákonodárci, vedoucí a řídicí pracovníci	7,4	42 830	16 222	<b>32 873</b>	86 452	19,1	0,1	3,2	8,7	0,0
2 Vědečtí a odborní duševní pracovníci	5,8	29 992	17 280	<b>28 381</b>	42 946	16,8	0,3	3,7	9,4	0,1
3 Techničtí (zdrav., pedagog.) pracovníci	18,4	23 334	13 373	<b>21 499</b>	33 751	16,9	0,5	3,9	9,3	0,3
4 Nižší administrativní pracovníci	7,5	15 766	9 746	<b>14 817</b>	22 712	17,2	0,7	4,8	8,9	0,1
5 Provozní pracovníci ve službách a obchodu	5,4	12 672	7 400	<b>10 967</b>	20 850	12,8	0,8	5,7	8,9	0,2
6 Dělníci v zemědělství, lesnictví a rybářství	4,1	14 008	8 642	<b>13 065</b>	20 258	16,4	1,0	4,6	10,1	0,1
7 Řemeslníci, výrobci a zpracovatelé	22,4	18 730	11 378	<b>18 358</b>	26 392	14,0	1,2	7,4	10,5	0,2
8 Obsluha strojů a zařízení	22,8	17 769	11 397	<b>17 572</b>	23 761	17,3	1,5	9,5	10,7	0,2
9 Pomocní a nekvalifikovaní pracovníci	6,3	13 262	8 121	<b>11 953</b>	20 823	14,6	1,1	6,2	10,5	0,3
<b>CELKEM ČR - podnikatelská sféra</b>	<b>100</b>	<b>20 699</b>	<b>10 321</b>	<b>18 187</b>	<b>31 107</b>	<b>16,5</b>	<b>0,8</b>	<b>5,8</b>	<b>9,8</b>	<b>0,2</b>

Struktura hrubé měsíční mzdy



**Průměrná hrubá měsíční mzda, placená doba  
podle podskupin zaměstnání KZAM-R**

kraj: Středočeský

Podskupiny zaměstnání KZAM-R	Počet zaměstnanců přepočtený podle placených měsíců	Průměr
		Kč/měs
1210 Ředitelé a prezidenti velkých organizací, podniků	164	94 813
1221 Vedoucí pracovníci v zemědělství, lesnictví, rybářství a myslivosti	131	31 169
1222 Vedoucí pracovníci v průmyslu (ve výrobě)	576	70 638
1223 Vedoucí pracovníci ve stavebnictví a zeměměřičtví	71	42 097
1224 Vedoucí pracovníci ve velkoobchodě a v maloobchodě	1 266	24 501
1226 Vedoucí pracovníci v dopravě, skladování, telekomunik. a na poštovních úřadech	421	24 305
1227 Vedoucí pracovníci v organizacích zaměřených na poskytování obchodních služeb	107	51 008
1229 Vedoucí pracovníci dílčích celků jinde neuvedení (kulturních,zdravotn.,školských)	953	50 167
1231 Vedoucí pracovníci finančních a hospodářských (správních) útvarů	297	53 878
1232 Vedoucí pracovníci personálních útvarů a útvarů průmyslových vztahů	54	52 588
1233 Vedoucí pracovníci odbytových útvarů (včetně průzkumu trhu)	195	53 482
1234 Vedoucí pracovníci reklamních útvarů a útvarů pro styk s veřejností	27	43 849
1235 Vedoucí pracovníci zásobovacích útvarů	99	42 348
1236 Vedoucí pracovníci výpočetních útvarů	48	45 655
1237 Vedoucí pracovníci výzkumných a vývojových útvarů	98	58 339
1239 Vedoucí pracovníci ostatních útvarů jinde neuvedení	214	43 745
1311 Vedoucí, ředitelé v zemědělství,lesnictví,rybářství a myslivosti	28	35 540
1312 Vedoucí, ředitelé v průmyslu (ve výrobě)	110	38 291
1313 Vedoucí, ředitelé ve stavebnictví a zeměměřičtví	14	57 202
1314 Vedoucí, ředitelé ve velkoobchodu a maloobchodu	206	31 042
1316 Vedoucí, ředitelé v dopravě, skladování, telekomunikacích a na poštovních úřadech	75	33 316
1317 Vedoucí, ředitelé v podnicích poskytujících obchodní služby	35	31 710
2113 Chemici	287	23 788
2114 Geologové, geofyzici, geodeti, hydrologové apod.	21	24 577
2119 Ostatní vědci a odborníci v příbuzných oborech jinde neuvedení	257	31 251
2122 Statistici	16	18 020
2131 Projektanti a analytici výpočetních systémů	214	35 839
2132 Programátoři	121	27 066
2139 Ostatní odborníci zabývající se výpočetní technikou jinde neuvedení	127	33 535
2142 Projektanti staveb a areálů, stavební inženýři	104	29 634
2143 Projektanti elektrotechnických zařízení, elektroinženýři	99	34 052
2144 Projektanti elektronických systémů a telekomunikačních sítí, inženýři - elektronici	92	26 009
2145 Projektanti a konstruktéři strojních zařízení, strojní inženýři	475	33 748
2146 Chemičtí inženýři, technologové	32	28 674
2147 Důlní a hutní inženýři, technologové, metalurgové	22	28 730
2149 Ostatní architekti, projektanti, konstruktéři a techničtí inženýři (tvůrčí pracovníci)	491	30 757
2211 Bakteriologové, biologové, ekologové, zoologové a odborníci v příbuzných oborech	43	24 848
2213 Agronomové, šlechtitelé a odborníci v příbuzných oborech	52	24 449
2221 Lékaři, ordináři (kromě zubních lékařů)	38	33 850
2411 Odborní pracovníci na úseku účetnictví, financí, daní, apod., hlavní účetní	205	29 088
2412 Odborní pracovníci na úseku zaměstnaneckých, personálních věcí	80	28 354
2413 Odborní pracovníci v bankovníctví a pojišťovnictví	336	25 503

Průměrná hrubá měsíční mzda, placená doba  
podle podskupin zaměstnání KZAM-R

kraj: Středočeský

Diferenciace			Složky hrubé mzdy					Placená doba
			prémie a odměny	příplatky za přesčas	příplatky ostatní	náhrady	odměny za pohotovost	
1. decil	medián	9. decil	%	%	%	%	%	hod/měs
Kč/měs	Kč/měs	Kč/měs	%	%	%	%	%	hod/měs
22 676	<b>66 667</b>	203 802	22,3	0,0	1,0	8,3	0,0	<b>171,6</b>
16 498	<b>26 464</b>	52 351	29,5	0,1	1,4	9,1	0,1	<b>174,0</b>
28 023	<b>55 232</b>	128 739	22,9	0,1	6,5	8,8	0,0	<b>167,3</b>
22 901	<b>36 145</b>	69 656	24,7	0,0	0,0	9,1	0,0	<b>169,6</b>
12 564	<b>20 574</b>	38 670	12,8	0,1	4,8	9,2	0,0	<b>175,2</b>
18 852	<b>22 650</b>	32 265	23,5	0,2	9,2	9,9	0,4	<b>164,4</b>
27 509	<b>42 630</b>	84 528	24,2	0,0	1,7	9,8	0,0	<b>168,4</b>
36 473	<b>44 468</b>	75 853	10,8	0,4	14,3	8,8	0,0	<b>171,7</b>
21 726	<b>41 818</b>	104 460	23,5	0,0	1,7	8,9	0,0	<b>167,4</b>
24 319	<b>36 078</b>	104 140	18,3	0,1	2,1	10,5	0,0	<b>166,1</b>
22 248	<b>45 390</b>	94 894	19,2	0,0	2,3	9,2	0,0	<b>169,6</b>
16 977	<b>33 750</b>	72 708	19,3	0,1	4,7	8,9	0,0	<b>168,8</b>
18 590	<b>31 513</b>	80 902	17,6	0,1	2,6	9,2	0,0	<b>169,3</b>
30 262	<b>41 716</b>	68 786	12,4	0,0	5,1	9,4	0,4	<b>170,8</b>
22 396	<b>50 652</b>	98 028	22,6	0,0	1,7	8,9	0,0	<b>167,8</b>
21 742	<b>37 244</b>	80 411	17,5	0,1	2,2	9,3	0,0	<b>167,3</b>
21 418	<b>33 380</b>	55 762	18,0	0,3	0,6	9,7	0,0	<b>175,2</b>
18 329	<b>26 858</b>	78 176	18,5	0,1	3,6	9,8	0,0	<b>166,7</b>
20 431	<b>51 567</b>	107 938	37,4	0,0	0,7	6,8	0,0	<b>174,5</b>
13 079	<b>27 307</b>	48 154	41,6	0,1	2,4	8,4	0,0	<b>174,1</b>
21 042	<b>29 210</b>	47 930	20,2	0,2	6,4	9,0	0,0	<b>168,5</b>
19 025	<b>31 704</b>	44 895	19,8	0,0	3,5	10,1	0,0	<b>168,0</b>
17 919	<b>21 650</b>	35 140	10,8	0,8	20,9	9,4	0,0	<b>164,8</b>
15 694	<b>24 690</b>	30 648	18,8	0,1	0,5	9,6	0,1	<b>165,6</b>
25 253	<b>31 644</b>	36 497	7,7	1,2	10,5	8,9	0,0	<b>174,8</b>
9 465	<b>13 788</b>	38 556	15,6	0,4	0,1	8,3	0,1	<b>170,7</b>
26 031	<b>34 929</b>	44 801	6,5	0,8	14,6	8,6	1,5	<b>171,6</b>
17 945	<b>24 502</b>	39 958	12,9	0,6	4,5	9,0	0,2	<b>173,1</b>
20 436	<b>30 966</b>	47 686	12,4	0,3	4,1	9,2	0,4	<b>168,6</b>
17 493	<b>24 855</b>	45 826	14,4	0,0	0,5	9,4	0,4	<b>169,4</b>
18 942	<b>31 747</b>	57 440	21,2	0,1	1,3	9,0	0,0	<b>169,3</b>
16 177	<b>23 326</b>	39 606	20,0	0,2	1,1	10,3	0,4	<b>168,0</b>
20 211	<b>30 437</b>	50 375	8,8	0,4	7,3	9,3	0,0	<b>171,8</b>
19 968	<b>26 900</b>	38 460	13,1	0,2	2,2	10,3	0,2	<b>167,6</b>
17 988	<b>28 938</b>	33 627	21,4	0,0	0,8	11,5	0,0	<b>157,2</b>
24 673	<b>30 615</b>	35 773	8,5	0,6	9,9	9,2	0,0	<b>171,1</b>
16 107	<b>23 500</b>	35 089	16,5	0,2	0,4	9,6	0,0	<b>170,5</b>
15 192	<b>22 920</b>	34 902	23,5	1,3	2,0	9,2	0,0	<b>180,3</b>
24 021	<b>30 203</b>	46 482	11,3	0,0	11,9	10,1	2,3	<b>163,9</b>
15 858	<b>24 313</b>	46 183	15,5	0,1	2,0	9,3	0,0	<b>168,3</b>
17 470	<b>25 678</b>	40 935	12,5	0,1	3,8	10,1	0,0	<b>168,9</b>
18 635	<b>23 882</b>	34 085	22,8	0,3	1,4	10,0	0,0	<b>166,5</b>

**Průměrná hrubá měsíční mzda, placená doba  
podle podskupin zaměstnání KZAM-R**

kraj: Středočeský

Podskupiny zaměstnání KZAM-R	Počet zaměstnanců přepočtený podle placených měsíců	Průměr
		Kč/měs
2419 Ostatní odborní pracovníci v oblasti podnikání	860	36 971
2421 Právníci, právní poradci (mimo advokacie a soudnictví)	23	41 162
2429 Ostatní odborníci v právní oblasti jinde neuvedení	16	20 477
2433 Odborní pracovníci v informacích (např. vti)	16	26 751
2441 Ekonomové - vědečtí pracovníci, specialisté, experti	292	25 053
2447 Tlumočníci a překladatelé	10	47 597
2470 Odborní administrativní pracovníci jinde neuvedení	92	25 479
3111 Technici ve fyzikálních a příbuzných oborech	97	21 931
3112 Stavební technici	344	25 950
3113 Elektrotechnici	463	25 245
3114 Elektronici a technici v radiokomunikacích a telekomunikacích	17	27 311
3115 Strojírenští technici	3 601	28 516
3116 Chemičtí technici	369	22 001
3117 Důlní a hutní technici	41	24 804
3118 Technici v kartografii, kresliči a zeměměřiči	202	22 173
3119 Ostatní techničtí pracovníci jinde neuvedení	1 586	25 692
3121 Poradci ve výpočetní technice	77	31 837
3122 Operátoři a obsluha výpočetní techniky	160	26 511
3123 Operátoři průmyslových robotů, nc strojů	26	33 458
3129 Ostatní technici ve výpočetní technice jinde neuvedení	18	31 015
3151 Kolaudační technici a technici protipožární ochrany	41	27 520
3152 Bezpečnostní technici a technici pro kontrolu zdravotní nezávadnosti a jakosti	295	22 262
3160 Technici železničního provozu	899	23 082
3211 Technici a laboranti v oblasti biologie a v příbuzných oborech	40	16 557
3212 Technici v agronomii, v lesnictví a v zemědělství	453	19 113
3226 Rehabilitační a fyzioterapeutičtí pracovníci (vč. odborných masérů)	18	14 407
3231 Ošetřovatelé, všeobecné zdravotní sestry	73	15 051
3342 Pedagogové v oblasti dalšího vzdělávání	11	32 659
3412 Pojišťovací agenti	47	19 630
3415 Obchodní cestující, profesionální poradci v obchodě, obchodní zástupci	421	24 596
3416 Nákupčí	647	24 514
3417 Odhadci a zbožiznalci	18	23 053
3419 Ostatní pracovníci - obchodní zprostředkovatelé jinde neuvedení	18	34 361
3421 Obchodní agenti	671	26 789
3422 Odbytoví a přepravní agenti	629	21 370
3431 Odborné sekretářky, sekretáři	253	18 591
3433 Pracovníci v oblasti účetnictví, fakturace, rozpočetnictví, kalkulace	1 711	21 448
3434 Pracovníci v oblasti statistiky a matematiky	26	30 903
3435 Pracovníci v oblasti práce a mezd (kromě účetních)	64	23 999
3436 Referenti osobních oddělení	257	25 470
3439 Ostatní odborní administrativní pracovníci jinde neuvedení	498	24 321
3441 Celní pracovníci	42	20 341

Průměrná hrubá měsíční mzda, placená doba  
podle podskupin zaměstnání KZAM-R

kraj: Středočeský

Diferenciace			Složky hrubé mzdy					Placená doba
			příplatek a odměny	příplatky za přesčas	příplatky ostatní	náhrady	odměny za pohotovost	
1. decil	medián	9. decil	%	%	%	%	%	hod/měs
Kč/měs	Kč/měs	Kč/měs	%	%	%	%	%	hod/měs
25 976	<b>37 076</b>	43 978	9,2	0,5	10,9	9,0	0,0	<b>171,0</b>
22 321	<b>31 798</b>	66 927	15,4	0,1	2,5	9,3	0,0	<b>168,4</b>
13 838	<b>20 473</b>	25 618	14,6	0,1	1,8	9,9	0,0	<b>166,9</b>
14 875	<b>22 565</b>	40 810	11,4	0,0	0,1	10,0	0,0	<b>167,7</b>
14 764	<b>23 049</b>	36 315	20,8	0,0	7,1	9,5	0,0	<b>169,5</b>
21 880	<b>35 400</b>	70 429	6,5	0,0	37,1	9,1	0,0	<b>166,8</b>
15 164	<b>22 244</b>	36 754	14,9	0,1	1,6	10,3	0,0	<b>171,2</b>
13 741	<b>19 623</b>	32 026	19,6	0,1	1,0	10,5	0,1	<b>167,0</b>
16 805	<b>24 308</b>	35 569	15,8	0,6	1,6	9,2	0,7	<b>172,3</b>
16 953	<b>22 570</b>	35 396	14,9	1,0	7,4	10,4	1,7	<b>170,8</b>
17 543	<b>21 997</b>	47 051	17,9	2,3	6,5	9,1	0,0	<b>176,6</b>
19 538	<b>28 440</b>	35 357	9,5	0,6	8,9	9,5	0,1	<b>169,6</b>
14 245	<b>21 237</b>	31 090	11,5	0,8	11,2	10,0	0,1	<b>166,1</b>
16 913	<b>24 910</b>	32 030	15,0	0,4	2,4	10,1	0,0	<b>167,1</b>
14 884	<b>20 349</b>	30 771	16,5	0,4	2,5	10,9	0,0	<b>165,8</b>
15 965	<b>23 921</b>	35 565	20,7	0,5	4,9	9,1	0,2	<b>170,6</b>
17 920	<b>27 344</b>	53 956	11,9	0,4	5,8	9,3	0,2	<b>172,1</b>
16 062	<b>23 573</b>	43 705	11,1	0,7	4,6	9,4	0,6	<b>170,8</b>
22 911	<b>33 373</b>	47 486	7,1	1,0	8,3	11,0	0,2	<b>174,7</b>
18 272	<b>28 064</b>	58 414	14,8	0,1	1,7	10,0	0,9	<b>167,0</b>
19 322	<b>28 052</b>	35 507	9,6	1,1	14,0	9,4	0,9	<b>170,5</b>
14 341	<b>21 128</b>	30 824	15,3	0,6	3,2	10,8	0,2	<b>168,3</b>
19 803	<b>23 165</b>	26 309	8,4	2,8	14,8	10,9	1,1	<b>179,5</b>
10 153	<b>14 334</b>	26 836	19,7	1,0	3,5	10,0	0,0	<b>174,3</b>
13 547	<b>18 342</b>	26 098	21,0	0,5	2,4	10,1	0,1	<b>174,2</b>
10 957	<b>13 461</b>	17 956	22,2	0,0	3,2	10,1	0,0	<b>173,1</b>
11 942	<b>14 200</b>	19 275	18,2	0,2	8,2	9,9	0,4	<b>169,3</b>
21 375	<b>34 371</b>	40 502	20,3	0,0	1,7	9,2	0,0	<b>173,1</b>
14 500	<b>18 172</b>	25 343	19,1	0,1	1,8	10,5	0,0	<b>167,8</b>
14 476	<b>23 953</b>	34 780	21,1	0,3	3,2	9,1	0,0	<b>171,0</b>
14 321	<b>21 804</b>	36 562	12,6	0,3	4,3	9,8	0,2	<b>169,2</b>
12 465	<b>18 893</b>	41 553	11,6	0,4	3,8	6,8	0,0	<b>173,5</b>
14 550	<b>28 656</b>	61 298	8,7	0,5	4,0	8,8	0,0	<b>169,8</b>
14 666	<b>26 635</b>	36 726	12,5	0,4	5,7	9,1	0,0	<b>171,6</b>
13 610	<b>19 195</b>	31 002	12,4	0,6	5,1	9,4	0,0	<b>173,7</b>
11 657	<b>16 647</b>	28 288	11,1	0,2	4,2	9,5	0,0	<b>171,8</b>
13 143	<b>19 490</b>	30 892	16,2	0,2	4,2	9,5	0,1	<b>170,1</b>
14 462	<b>24 597</b>	60 506	15,0	0,0	7,5	8,9	0,0	<b>165,8</b>
11 671	<b>19 300</b>	39 919	15,8	0,3	1,2	10,6	0,0	<b>170,3</b>
16 020	<b>23 829</b>	32 787	9,4	0,1	6,8	9,8	0,0	<b>167,8</b>
13 842	<b>20 950</b>	35 198	14,3	0,3	7,9	9,7	0,2	<b>169,3</b>
15 641	<b>19 047</b>	27 766	10,7	1,4	3,2	9,9	0,0	<b>181,1</b>

**Průměrná hrubá měsíční mzda, placená doba  
podle podskupin zaměstnání KZAM-R**

kraj: **Středočeský**

Podskupiny zaměstnání KZAM-R	Počet zaměstnanců přepočtený podle placených měsíců	Průměr
		Kč/měs
3449 Ostatní celní a daňoví pracovníci a pracovníci v příbuzných oborech	102	22 812
4112 Kancelářští a manipulační pracovníci a obsluha zařízení na zpracování textu	19	13 664
4113 Pracovníci přípravy dat výpočetní techniky	62	13 820
4114 Obsluha kalkulačních strojů	23	24 421
4115 Sekretářky, sekretáři	462	19 555
4121 Nižší účetní	182	15 732
4131 Úředníci ve skladech	1 510	17 619
4132 Úředníci ve výrobě (např. výrobní plánovači)	194	20 816
4133 Úředníci v dopravě a v přepravě (dispečeri, kontrolori apod.)	318	18 084
4141 Řadoví knihovníci, archiváři, evidenční pracovníci	16	14 529
4142 Poštovní doručovatelé, úředníci v třídírnách	1 213	14 707
4190 Nižší pracovníci jinde neuvedení ostatní	143	22 488
4211 Pokladníci (v bankách, pojišťovnách, spořitelnách, na poště)	153	16 923
4212 Úředníci na přepážkách a směnárnicích	643	16 143
4213 Pokladníci v obchodě, společném stravování apod.	1 120	12 210
4214 Prodavači vstupenek, jízdenek apod.	205	17 087
4222 Recepční	65	13 635
4223 Telefonisté	15	12 453
4224 Informátoři	16	13 631
5121 Pracovníci dohlížející nad obsluhujícím personálem, hospodyně	189	13 029
5122 Kuchaři	119	14 090
5123 Čišníci, servírky	48	10 721
5161 Hasiči, požárníci	292	23 021
5169 Ostatní pracovníci ochrany a ostrahy jinde neuvedení	511	15 920
5211 Prodavači v obchodech	3 672	13 083
6111 Pěstitelé polních plodin	187	12 402
6112 Ovocnáři, vinaři, chmelaři a ostatní pěstitelé plodin rostoucích na stromech	43	12 901
6113 Zahradníci a pěstitelé zahradních plodin a sazenic	69	16 623
6121 Chovatelé hospodářských zvířat (kromě drůbeže a včel)	603	13 806
6122 Chovatelé drůbeže	101	11 884
6124 Chovatelé hospodářských zvířat, drůbeže, včel apod.	28	13 932
6129 Ostatní chovatelé, ošetřovatelé zvířat jinde neuvedení (v rezervacích, stájích apod.)	18	12 977
6141 Dělníci pro pěstění a ošetřování lesa	236	9 560
6142 Dělníci pro těžbu dřeva (kromě obsluhy pojezdových zařízení)	109	13 901
7115 Dělníci pro opracovávání kamene (vč. opracování žuly, mramoru)	43	20 004
7122 Zedníci, kameníci, omítkáři	407	15 928
7123 Betonáři, dělníci specializovaní na pokládání betonových povrchů	115	19 978
7124 Tesaři a truhláři	99	17 203
7129 Ostatní stavební dělníci hlavní stavební výroby a pracovníci v ostatních oborech	133	17 941
7131 Stavební pokrývači	16	14 551
7136 Instalatéři, potrubáři, stavební zámečníci, klempíři	203	18 955
7137 Stavební a provozní elektrikáři	138	18 376

Průměrná hrubá měsíční mzda, placená doba  
podle podskupin zaměstnání KZAM-R

kraj: Středočeský

Diferenciace			Složky hrubé mzdy					Placená doba
			příplatek a odměny	příplatky za přesčas	příplatky ostatní	náhrady	odměny za pohotovost	
1. decil	medián	9. decil	%	%	%	%	%	hod/měs
Kč/měs	Kč/měs	Kč/měs	%	%	%	%	%	hod/měs
13 888	<b>18 428</b>	36 360	15,7	0,1	2,1	9,5	0,0	<b>168,7</b>
9 243	<b>12 505</b>	18 912	16,6	0,2	0,4	9,3	0,5	<b>169,8</b>
8 651	<b>13 899</b>	18 391	13,6	0,0	5,3	9,8	0,0	<b>170,0</b>
19 276	<b>25 088</b>	28 253	8,6	7,9	10,1	8,5	0,0	<b>187,1</b>
12 142	<b>18 247</b>	27 853	12,7	0,3	5,0	9,4	0,0	<b>170,1</b>
10 053	<b>14 539</b>	22 087	12,7	0,5	2,1	9,9	0,3	<b>170,8</b>
10 685	<b>16 295</b>	25 380	15,3	0,8	10,6	9,5	0,1	<b>175,8</b>
12 381	<b>19 624</b>	29 657	11,3	0,6	6,4	9,9	0,0	<b>170,2</b>
13 500	<b>17 821</b>	22 963	11,6	2,0	11,9	10,8	0,3	<b>183,4</b>
11 235	<b>13 590</b>	20 494	14,3	0,0	2,1	11,8	0,0	<b>161,9</b>
11 980	<b>14 082</b>	18 334	16,9	0,5	11,7	10,4	0,0	<b>162,0</b>
11 308	<b>22 445</b>	34 132	7,3	0,9	10,1	9,4	0,6	<b>171,7</b>
13 917	<b>16 920</b>	20 374	17,3	0,3	5,7	9,4	0,0	<b>164,8</b>
13 922	<b>15 923</b>	18 529	18,8	0,5	11,4	8,8	0,0	<b>162,5</b>
8 875	<b>11 537</b>	16 190	10,5	0,6	5,3	9,5	0,0	<b>177,3</b>
14 170	<b>17 064</b>	20 080	6,9	1,8	13,8	12,1	0,3	<b>183,7</b>
10 817	<b>12 771</b>	18 705	16,2	0,9	5,9	8,1	0,0	<b>176,3</b>
7 994	<b>11 621</b>	19 082	14,1	0,1	2,2	9,4	0,0	<b>167,3</b>
10 047	<b>14 135</b>	18 977	7,2	0,7	14,7	11,4	0,4	<b>175,3</b>
9 538	<b>12 409</b>	16 808	4,1	0,2	7,6	9,6	0,1	<b>174,8</b>
9 115	<b>13 198</b>	20 403	15,0	1,0	3,6	10,2	0,0	<b>177,5</b>
8 792	<b>10 589</b>	12 678	19,9	1,5	7,9	9,3	0,0	<b>180,3</b>
16 108	<b>22 743</b>	31 279	5,6	1,5	22,0	9,0	2,7	<b>169,0</b>
7 595	<b>11 284</b>	29 153	7,8	2,0	17,4	8,9	0,2	<b>172,8</b>
8 007	<b>11 464</b>	20 915	12,1	0,6	3,7	9,1	0,0	<b>175,0</b>
8 635	<b>11 582</b>	17 240	9,0	0,8	1,5	11,5	0,1	<b>185,0</b>
9 008	<b>12 679</b>	16 852	34,5	0,2	0,6	13,2	0,0	<b>174,4</b>
10 229	<b>14 724</b>	22 615	15,9	1,4	2,0	8,0	0,1	<b>181,9</b>
10 069	<b>13 480</b>	17 739	15,1	0,8	6,5	10,6	0,0	<b>180,1</b>
8 986	<b>11 068</b>	16 139	21,3	1,8	9,6	9,8	0,1	<b>187,2</b>
8 567	<b>13 980</b>	18 333	33,5	0,1	3,1	10,1	0,0	<b>168,5</b>
8 849	<b>12 968</b>	17 107	16,3	0,6	4,8	9,8	0,0	<b>173,2</b>
7 773	<b>9 132</b>	11 856	5,7	0,3	0,8	16,1	0,0	<b>170,4</b>
10 163	<b>13 612</b>	18 136	12,1	0,1	2,5	17,1	0,0	<b>168,0</b>
15 769	<b>19 342</b>	24 645	3,5	0,6	4,0	12,5	0,0	<b>175,4</b>
11 295	<b>15 337</b>	21 316	11,2	0,8	2,0	12,4	0,2	<b>175,5</b>
14 101	<b>19 439</b>	28 527	6,8	0,6	1,1	12,6	0,1	<b>176,1</b>
12 202	<b>16 496</b>	23 774	10,4	1,0	3,6	11,6	0,5	<b>174,9</b>
11 342	<b>16 056</b>	25 542	14,3	0,7	1,6	13,3	0,0	<b>178,2</b>
12 060	<b>14 339</b>	17 568	11,2	0,1	2,7	11,7	0,8	<b>169,7</b>
13 148	<b>18 109</b>	26 421	15,6	1,2	7,1	10,7	1,2	<b>173,3</b>
13 001	<b>17 121</b>	24 901	13,8	2,1	8,5	9,9	0,5	<b>178,8</b>



**Průměrná hrubá měsíční mzda, placená doba  
podle podskupin zaměstnání KZAM-R**

kraj: Středočeský

Podskupiny zaměstnání KZAM-R	Počet zaměstnanců přepočtený podle placených měsíců	Průměr
		Kč/měs
7141 Malíři a tapetáři	14	14 011
7142 Lakýrníci a pracovníci v příbuzných oborech	577	23 901
7211 Formíři a jádraři	191	18 510
7212 Svářeči, řezači plamenem a páječi	1 621	21 585
7213 Výrobci a opraváři výrobků a dílů z plechů	883	23 635
7214 Montéři kovových konstrukcí	143	21 023
7221 Kováři, obsluha kovacích lisů, obsluha bucharů	521	21 139
7222 Nástrojaři, kovomodeláři, kovodělníci, zámečníci	3 390	20 477
7223 Seřizovači a obsluha obráběcích strojů (kromě automatických a poloautomatických)	1 196	21 961
7224 Brusiči, leštiči a ostříči nástrojů	146	18 203
7231 Mechanici a opraváři motorových vozidel	1 792	21 899
7235 Mechanici a opraváři obráběcích, zemědělských strojů a průmyslového zařízení	1 924	23 839
7239 Ostatní mechanici a opraváři strojů a zařízení bez elektro jinde neuvedení	683	21 042
7241 Elektromechanici, opraváři a seřizovači různých typů elektrických zařízení	1 215	22 625
7242 Mechanici, opraváři a seřizovači elektrických částí aut, letadel, lodí	132	19 701
7243 Mechanici, seřizovači, opraváři elektronických zařízení	1 078	20 792
7244 Telefonní a telegrafní mechanici, montéři a opraváři	60	15 769
7246 Montéři a opraváři silnoproudých elektrických vedení	177	18 322
7311 Výrobci, mechanici a opraváři přesných přístrojů a zařízení	53	28 173
7322 Dělníci při výrobě skla, skláři vč. brusičů a leštičů	787	14 699
7324 Malíři skla a keramiky a pracovníci v příbuzných oborech (vč. výrobců zrcadel)	44	14 621
7341 Tiskaři, sazeči (kromě obsluhy tiskárenských strojů)	32	19 300
7343 Rytci a leptáři (vč. ručních rytců do dřeva, gumy, linolea)	27	19 837
7411 Zpracovatelé masa, ryb vč. uzenářů a konzervovačů masa a ryb	296	15 562
7412 Zpracovatelé pekárenských a cukrářských výrobků	105	11 372
7419 Ostatní zpracovatelé - výrobci potravinářských výrobků jinde neuvedení	90	15 268
7422 Umělečtí truhláři, řezbáři, výrobci a opraváři výrobků ze dřeva vč. opravářů	58	16 559
7437 Čalouníci a pracovníci v příbuzných oborech (včetně autočalouníků)	14	16 722
7439 Ostatní dělníci při výrobě textilu, oděvů a výrobků z kůže, kožešin	10	12 296
8121 Obsluha zařízení při hutní výrobě kovů obsluha pecí a konvertorů	209	21 140
8122 Obsluha zařízení ve slévárenství (taviči, slévači)	429	20 700
8123 Obsluha zařízení na tepelné zpracování kovů	106	20 748
8125 Obsluha zařízení na tváření kovů ve válcovnách	90	18 249
8126 Obsluha zařízení na úpravu kovového odpadu	20	16 371
8131 Obsluha pecí na výrobu skla a keramiky	269	19 031
8139 Obsluha ostatních zařízení na výrobu skla a keramiky	397	23 944
8141 Obsluha pily a jiného zařízení na zpracování dřeva	29	12 248
8151 Obsluha drtičů, mlýnů a míchadel při chemické výrobě	24	18 892
8154 Obsluha chemických destilačních kolon a reaktorů	144	17 753
8159 Obsluha ostatních zařízení při chemické výrobě jinde neuvedená	482	16 495
8161 Obsluha zařízení při výrobě a rozvodu elektřiny	350	23 224
8162 Obsluha parních turbín, ohřivačů a motorů	150	17 855



Průměrná hrubá měsíční mzda, placená doba  
podle podskupin zaměstnání KZAM-R

kraj: Středočeský

Diferenciace			Složky hrubé mzdy					Placená doba
			příplatek a odměny	příplatek za přesčas	příplatek ostatní	náhrady	odměny za pohotovost	
1. decil	medián	9. decil	%	%	%	%	%	hod/měs
Kč/měs	Kč/měs	Kč/měs	%	%	%	%	%	hod/měs
10 850	<b>13 718</b>	17 010	11,0	0,1	3,6	11,8	1,3	<b>165,6</b>
17 253	<b>24 634</b>	28 269	12,4	0,4	14,7	9,7	0,0	<b>166,1</b>
9 523	<b>17 399</b>	28 306	13,5	1,6	10,0	11,3	0,1	<b>174,4</b>
18 117	<b>21 682</b>	24 425	12,6	0,6	13,0	9,5	0,0	<b>168,0</b>
19 748	<b>23 841</b>	27 131	10,7	0,3	14,4	9,6	0,0	<b>165,5</b>
17 117	<b>20 505</b>	25 480	13,7	1,1	5,3	12,8	0,0	<b>170,6</b>
14 184	<b>22 240</b>	25 676	17,0	0,6	12,7	10,2	0,0	<b>166,5</b>
13 114	<b>18 916</b>	29 184	11,3	1,4	10,0	10,4	0,3	<b>171,1</b>
15 192	<b>21 826</b>	28 843	10,4	1,4	9,8	10,6	0,1	<b>172,2</b>
12 182	<b>17 496</b>	25 492	11,3	2,2	13,8	11,2	0,0	<b>178,4</b>
14 484	<b>23 402</b>	27 173	10,3	0,8	13,5	9,5	0,1	<b>168,3</b>
14 637	<b>24 996</b>	30 477	11,8	1,0	13,6	9,8	0,1	<b>172,2</b>
13 227	<b>22 353</b>	25 990	10,2	0,9	13,0	10,2	0,0	<b>168,7</b>
15 179	<b>22 427</b>	29 980	10,8	1,4	15,0	9,7	0,4	<b>170,6</b>
14 138	<b>19 509</b>	25 387	12,5	1,1	4,1	13,5	0,2	<b>170,6</b>
15 193	<b>19 418</b>	29 048	23,4	0,7	18,2	9,1	0,1	<b>164,5</b>
13 469	<b>15 065</b>	18 888	11,1	0,8	2,9	11,4	3,2	<b>167,6</b>
14 245	<b>18 064</b>	22 470	10,2	1,0	9,5	10,8	2,1	<b>171,4</b>
20 692	<b>29 083</b>	32 799	12,4	0,6	11,0	8,9	1,0	<b>170,9</b>
9 468	<b>13 322</b>	22 679	18,1	1,4	6,7	13,6	0,0	<b>164,5</b>
11 013	<b>14 359</b>	18 028	24,2	1,5	6,2	12,9	0,0	<b>172,2</b>
11 836	<b>19 347</b>	24 154	11,4	1,0	13,5	10,5	0,0	<b>168,9</b>
13 713	<b>19 599</b>	26 345	8,3	3,4	7,1	9,9	0,0	<b>177,9</b>
8 920	<b>15 364</b>	21 663	22,6	1,0	5,0	10,2	0,0	<b>178,6</b>
8 107	<b>11 574</b>	14 475	15,9	1,8	8,7	8,7	0,2	<b>175,5</b>
9 431	<b>14 857</b>	23 908	17,2	0,4	6,3	9,4	0,1	<b>170,4</b>
11 566	<b>15 814</b>	22 842	16,2	1,0	2,3	11,8	0,2	<b>172,9</b>
8 162	<b>16 365</b>	23 482	11,1	0,2	5,9	13,6	0,0	<b>162,8</b>
9 807	<b>11 329</b>	20 760	2,1	0,0	0,0	12,2	0,0	<b>162,0</b>
15 540	<b>20 974</b>	27 373	28,6	0,7	7,0	11,1	0,0	<b>162,7</b>
12 885	<b>20 632</b>	28 630	12,4	1,0	13,0	10,5	0,0	<b>170,5</b>
15 321	<b>21 088</b>	26 004	16,4	1,2	13,0	10,9	0,0	<b>171,9</b>
14 842	<b>17 015</b>	22 636	28,4	0,9	5,0	10,0	0,0	<b>171,3</b>
12 881	<b>15 106</b>	21 185	22,8	1,4	1,0	8,8	0,0	<b>175,2</b>
13 225	<b>18 454</b>	26 226	27,9	1,8	11,0	11,5	0,0	<b>172,1</b>
16 345	<b>24 655</b>	30 870	15,7	2,2	8,3	8,7	0,0	<b>172,7</b>
7 007	<b>13 056</b>	17 379	21,3	0,0	3,1	13,0	0,0	<b>171,6</b>
13 495	<b>17 719</b>	26 586	15,4	1,2	4,1	10,0	0,0	<b>170,0</b>
15 076	<b>17 413</b>	21 193	6,2	1,3	19,2	10,5	0,0	<b>158,7</b>
11 932	<b>15 985</b>	21 787	7,1	0,9	19,8	10,3	0,1	<b>163,1</b>
14 955	<b>22 796</b>	32 448	6,9	1,4	21,0	9,5	0,2	<b>165,9</b>
10 694	<b>17 141</b>	25 376	13,6	2,3	8,9	10,2	0,3	<b>178,7</b>

**Průměrná hrubá měsíční mzda, placená doba  
podle podskupin zaměstnání KZAM-R**

kraj: Středočeský

Podskupiny zaměstnání KZAM-R	Počet zaměstnanců přepočtený podle placených měsíců	Průměr
		Kč/měs
8163 Obsluha zařízení při úpravě, čištění a rozvodu vody	309	16 537
8171 Obsluha automatických nebo poloautomatických montážních linek	27	15 027
8172 Obsluha průmyslových robotů	30	22 142
8211 Obsluha automatických nebo poloautomatických obráběcích strojů (kromě 722)	583	18 613
8212 Obsluha strojů na výrobu maltovin, vápna, cementu, prefabrikátů	16	22 942
8221 Obsluha strojů při farmaceutické výrobě	173	13 909
8223 Obsluha strojů při konečné úpravě a nanášení ochranných povlaků	871	21 703
8231 Obsluha strojů na výrobu pryžových výrobků (např. obuvi, pneumatik)	61	18 163
8232 Obsluha strojů na výrobu plastových výrobků (vč. laminování)	131	17 423
8240 Obsluha automatických nebo poloautomatických dřevoobráběcích strojů	98	12 719
8251 Obsluha tiskárenských strojů	100	23 517
8253 Obsluha strojů na výrobu předmětů z lepenky (vč. kartonáže)	44	12 336
8254 Obsluha kopírovacích strojů	10	15 835
8264 Obsluha strojů na bělení, barvení, čištění, praní, žehlení textilu	46	14 720
8273 Obsluha strojů na mletí zrn a koření	26	15 420
8278 Obsluha strojů na výrobu nápojů	13	17 382
8281 Montážní dělníci montující mechanická zařízení (stroje, vozidla)	3 575	20 550
8282 Montážní dělníci montující elektrická zařízení	3 907	18 697
8283 Montážní dělníci montující elektronická zařízení	513	13 177
8284 Montážní dělníci montující výrobky z kovů, pryže a plastů	114	14 895
8290 Obsluha jiných stacionárních zařízení a ostatní montážní dělníci	235	19 074
8311 Strojvedoucí	381	23 910
8313 Dělníci zabezpečující sestavování vlaků (brzdaři, výhybkáři)	994	17 689
8321 Řidiči osobních a malých dodávkových automobilů, taxikáři	156	17 403
8323 Řidiči autobusů, trolejbusů a tramvají	290	18 468
8324 Řidiči nákladních automobilů a tahačů	1 062	18 352
8326 Řidiči speciálních vozidel	88	17 624
8331 Obsluha zemědělských a lesních strojů	431	16 803
8332 Obsluha zemních a příbuzných strojů	288	19 839
8333 Obsluha jeřábů, zdvihacích a podobných manipulačních zařízení	337	19 606
8334 Obsluha vysokozdvížných a ostatních motorových vozíků	1 260	19 693
9132 Pomocníci a uklízeči v kancelářích, hotelích, nemocnicích a jiných zařízeních	430	9 645
9141 Domovníci, správci domu	31	12 831
9152 Vrátní, hlídači, uváděči a šatnářky	283	10 624
9161 Sběrači odpadků, popeláři	61	14 026
9162 Metaři, čistíči záchodků, žump, kanálů a podobných zařízení	20	10 636
9169 Ostatní pracovníci v příbuzných oborech jinde neuvedení	16	13 198
9211 Pomocní a nekvalifikovaní dělníci v zemědělství	101	11 573
9311 Pomocní a nekvalifikovaní dělníci v dolech a lomech a v příbuzných oborech	14	11 532
9312 Pomocní a nekvalifikovaní dělníci na stavbách a údržbě silnic, přehrad	35	13 579
9313 Pomocní a nekvalifikovaní dělníci na stavbách budov	69	17 010
9321 Pomocní a nekvalifikovaní montážní a manipulační dělníci	1 095	14 630

Průměrná hrubá měsíční mzda, placená doba  
podle podskupin zaměstnání KZAM-R

kraj: Středočeský

Diferenciace			Složky hrubé mzdy					Placená doba
			příplatek a odměny	příplatek za přesčas	příplatek ostatní	náhrady	odměny za pohotovost	
1. decil	medián	9. decil	%	%	%	%	%	hod/měs
Kč/měs	Kč/měs	Kč/měs	%	%	%	%	%	hod/měs
13 192	<b>15 637</b>	21 701	12,9	1,0	7,2	10,2	0,7	<b>168,4</b>
9 817	<b>14 749</b>	20 579	17,8	1,8	11,2	8,8	0,0	<b>170,9</b>
17 751	<b>22 553</b>	26 891	15,5	2,9	4,1	12,3	0,0	<b>171,4</b>
13 426	<b>18 081</b>	24 332	11,9	1,5	11,7	11,0	0,0	<b>174,1</b>
18 035	<b>22 590</b>	27 690	8,7	0,1	2,0	14,4	0,0	<b>165,8</b>
11 738	<b>12 700</b>	19 124	20,9	1,8	9,1	12,0	0,0	<b>169,3</b>
19 109	<b>22 166</b>	24 347	11,6	0,1	15,3	10,2	0,0	<b>164,5</b>
12 993	<b>17 125</b>	24 215	5,3	1,6	20,1	10,0	0,0	<b>169,9</b>
14 004	<b>16 706</b>	23 061	10,0	1,9	12,2	11,0	0,0	<b>168,2</b>
8 770	<b>11 484</b>	18 399	16,9	0,7	2,9	14,1	0,0	<b>168,2</b>
14 282	<b>23 050</b>	32 668	6,4	2,0	7,7	8,9	0,1	<b>175,9</b>
9 414	<b>12 054</b>	15 851	23,5	1,9	6,0	9,6	0,5	<b>174,3</b>
9 498	<b>19 041</b>	21 333	11,7	0,5	7,8	10,6	0,0	<b>168,8</b>
10 005	<b>14 810</b>	19 999	13,7	0,1	1,4	12,2	0,0	<b>169,6</b>
9 756	<b>15 009</b>	21 081	19,2	3,9	4,3	12,4	0,0	<b>196,7</b>
11 257	<b>17 143</b>	25 478	21,0	1,8	6,2	8,9	0,0	<b>181,0</b>
15 257	<b>21 525</b>	24 128	13,9	0,3	13,1	9,8	0,0	<b>164,8</b>
15 625	<b>18 332</b>	22 707	22,6	0,4	19,0	12,9	0,0	<b>170,0</b>
10 830	<b>13 067</b>	15 630	14,9	1,8	8,0	10,4	0,0	<b>170,1</b>
13 069	<b>14 612</b>	17 283	6,2	0,7	15,7	10,1	0,0	<b>165,5</b>
14 768	<b>18 854</b>	23 366	5,7	1,8	11,5	11,1	0,2	<b>171,5</b>
22 211	<b>24 054</b>	25 552	14,6	1,1	19,0	12,5	0,2	<b>171,6</b>
15 561	<b>17 521</b>	20 094	5,2	2,8	18,8	11,2	0,7	<b>180,2</b>
11 448	<b>16 379</b>	23 320	20,9	0,8	6,8	9,0	0,7	<b>174,1</b>
15 778	<b>18 137</b>	21 718	17,1	3,6	14,5	9,1	2,7	<b>198,7</b>
13 547	<b>17 941</b>	23 464	20,7	1,8	4,0	10,5	0,5	<b>182,7</b>
13 169	<b>17 137</b>	22 984	19,9	1,7	9,1	9,9	1,2	<b>181,1</b>
12 514	<b>16 504</b>	21 756	19,7	3,1	2,3	12,7	0,0	<b>198,1</b>
15 250	<b>20 267</b>	23 427	15,1	2,8	12,5	9,9	0,1	<b>188,9</b>
11 631	<b>18 091</b>	28 488	19,2	0,6	8,2	9,1	0,0	<b>178,1</b>
13 628	<b>20 901</b>	23 121	11,4	0,7	13,2	9,8	0,1	<b>168,1</b>
7 070	<b>9 277</b>	12 515	13,4	0,6	3,7	11,1	0,4	<b>170,1</b>
8 923	<b>12 543</b>	19 065	14,4	0,3	5,7	10,4	0,4	<b>166,6</b>
7 602	<b>9 740</b>	15 233	11,5	1,0	9,8	10,1	0,1	<b>172,2</b>
11 451	<b>14 090</b>	16 424	19,3	1,2	10,7	11,3	0,3	<b>181,1</b>
7 417	<b>10 677</b>	13 721	12,5	0,3	7,6	13,6	0,9	<b>167,7</b>
8 800	<b>12 033</b>	20 238	10,1	2,2	7,8	8,1	0,0	<b>183,4</b>
7 969	<b>11 230</b>	17 050	28,9	0,2	3,5	12,8	0,1	<b>176,6</b>
9 078	<b>11 845</b>	14 120	15,5	2,3	6,5	11,9	0,0	<b>170,5</b>
9 966	<b>13 405</b>	17 314	19,7	1,3	2,5	11,9	0,2	<b>168,5</b>
11 319	<b>17 751</b>	21 224	6,3	0,5	0,1	11,0	0,0	<b>170,6</b>
8 859	<b>14 121</b>	20 499	13,5	2,1	9,7	9,8	0,1	<b>172,8</b>

**Průměrná hrubá měsíční mzda, placená doba  
podle podskupin zaměstnání KZAM-R**

kraj: Středočeský

Podskupiny zaměstnání KZAM-R	Počet zaměstnanců přepočtený podle placených měsíců	Průměr
		Kč/měs
9322 Ruční baliči a pytlovači	76	13 467
9323 Dělníci nádvorní skupiny (pomocní montéři)	31	12 668
9331 Řidiči vozidel poháněných ručně nebo nožně	14	16 963
9333 Vazači a nosiči břemen, přístavní dělníci (dokaři)	42	12 446
9339 Pomocní a nekvalifikovaní pracovníci v dopravě, ve skladech, v telekomunikacích	2 204	17 190

Průměrná hrubá měsíční mzda, placená doba  
podle podskupin zaměstnání KZAM-R

kraj: Středočeský

Diferenciace			Složky hrubé mzdy					Placená doba
			prémie a odměny	příplatky za přesčas	příplatky ostatní	náhrady	odměny za pohotovost	
1. decil	medián	9. decil						
Kč/měs	Kč/měs	Kč/měs	%	%	%	%	%	hod/měs
9 427	<b>12 710</b>	20 019	13,6	0,9	3,7	11,9	0,0	<b>170,1</b>
7 294	<b>13 425</b>	17 478	9,5	1,0	4,1	11,4	0,3	<b>174,5</b>
8 200	<b>16 349</b>	24 776	13,2	1,0	18,9	12,0	0,0	<b>174,8</b>
8 947	<b>12 590</b>	15 362	11,4	0,9	9,7	9,0	0,0	<b>176,0</b>
9 430	<b>18 324</b>	23 742	11,3	0,7	10,8	10,5	0,2	<b>170,1</b>

**Průměrná měsíční odpracovaná a neodpracovaná doba zaměstnanců  
podle podskupin zaměstnání KZAM-R**

kraj: Středočeský

Podskupiny zaměstnání KZAM-R	Počet zaměstnanců přečtený podle eviden. měsíců	Odpracovaná doba		Neodpracovaná doba		
		celkem	z toho přesčas	celkem	z toho	
					nemoc	dovolená
		hod/měs	hod/měs	dnů/měs	dnů/měs	dnů/měs
1210 Ředitelé a prezidenti velkých organizací, podniků	164	<b>155,1</b>	0,5	2,1	0,1	1,8
1221 Ved. pracovníci v zemědělství, lesnictví, rybář. a mysliv.	131	<b>155,1</b>	1,0	2,4	0,4	1,9
1222 Vedoucí pracovníci v průmyslu (ve výrobě)	576	<b>147,3</b>	1,8	2,6	0,3	2,0
1223 Vedoucí pracovníci ve stavebnictví a zeměměřičtví	71	<b>151,2</b>	0,1	2,4	0,6	1,7
1224 Vedoucí pracovníci ve velkoobchodě a v maloobchodě	1 266	<b>154,0</b>	1,0	2,6	0,6	1,8
1226 Ved. pracovníci v dopr., skladování, telekom. a na pošt. ūř.	421	<b>139,5</b>	1,7	3,3	0,6	2,2
1227 Ved. prac. v organ.zaměřených na poskytování obch.slůž.	107	<b>147,8</b>	0,3	2,6	0,3	2,1
1229 Ved. pracovních dílčích celků jinde neuved. (kult.,zdrav.)	953	<b>145,8</b>	5,2	3,4	0,2	2,1
1231 Vedoucí pracovníci finančních a hospodářských útvarů	297	<b>147,7</b>	0,2	2,6	0,4	1,9
1232 Ved. prac. personálních útvarů a útvarů průmysl. vztahů	54	<b>146,1</b>	0,3	2,6	0,4	1,9
1233 Vedoucí pracovníci odbytových útvarů (vč. průzkumu trhu)	195	<b>150,7</b>	0,2	2,4	0,2	1,9
1234 Ved. prac. reklamních útvarů a útvarů pro styk s veřejností	27	<b>151,3</b>	0,6	2,3	0,1	1,9
1235 Vedoucí pracovníci zásobovacích útvarů	99	<b>149,8</b>	2,0	2,5	0,3	2,0
1236 Vedoucí pracovníci výpočetních útvarů	48	<b>151,0</b>	1,2	2,5	0,2	2,0
1237 Vedoucí pracovníci výzkumných a vývojových útvarů	98	<b>149,4</b>	0,2	2,4	0,2	2,0
1239 Vedoucí pracovníci ostatních útvarů jinde neuvedení	214	<b>149,1</b>	0,7	2,4	0,1	2,0
1311 Vedoucí, ředitelé v zemědělství, lesnictví, rybářství	28	<b>156,7</b>	0,6	2,3	0,2	1,9
1312 Vedoucí, ředitelé v průmyslu (ve výrobě)	110	<b>147,9</b>	1,9	2,5	0,4	1,9
1313 Vedoucí, ředitelé ve stavebnictví a zeměměřičtví	14	<b>156,8</b>	2,0	2,2	0,4	1,8
1314 Vedoucí, ředitelé ve velkoobchodu a maloobchodu	206	<b>154,3</b>	0,9	2,5	0,3	1,8
1316 Vedoucí v dopravě, sklad., telekomun. a na pošt. úřadech	75	<b>146,0</b>	1,7	3,0	0,4	2,0
1317 Ved., ředitelé v podnicích poskytujících obchodní služby	35	<b>147,0</b>	0,0	2,6	0,5	2,1
2113 Chemici	287	<b>142,4</b>	3,4	3,0	0,7	2,0
2114 Geologové, geofyzici, geodeti, hydrologové apod.	21	<b>145,7</b>	0,6	2,6	0,5	2,0
2119 Ostatní vědci a odborníci v příbuz. oborech jinde neuved.	257	<b>148,3</b>	8,0	3,5	0,4	2,1
2122 Statistickí	16	<b>153,1</b>	3,7	2,3	0,4	1,5
2131 Projektanti a analytici výpočetních systémů	214	<b>147,5</b>	5,8	3,2	0,3	2,1
2132 Programátoři	121	<b>151,6</b>	2,3	2,8	0,4	2,1
2139 Ostatní odborníci zabývající se výp. tech. jinde neuvedení	127	<b>148,5</b>	1,0	2,6	0,3	2,0
2142 Projektanti staveb a areálů, stavební inženýři	104	<b>147,6</b>	0,2	2,8	0,6	2,0
2143 Projektanti elektrotechnických zařízení, elektroinženýři	99	<b>151,3</b>	0,7	2,3	0,2	2,0
2144 Projektanti elektronických syst. a telekomunikačních sítí	92	<b>149,4</b>	0,7	2,4	0,2	2,1
2145 Projektanti a konstruktéři strojních zařiz., strojní inženýři	475	<b>148,1</b>	4,1	3,1	0,3	2,0
2146 Chemičtí inženýři, technologové	32	<b>147,5</b>	0,7	2,6	0,2	2,1
2147 Důlní a hutní inženýři, technologové, metalurgové	22	<b>136,7</b>	0,4	2,8	0,4	2,1
2149 Ostatní architekti, projektanti, konstrukt.a techn.inženýři	491	<b>142,4</b>	3,3	3,8	0,4	2,1
2211 Bakteriologové, biologové, ekologové, zoologové	43	<b>149,7</b>	1,9	2,7	0,5	2,0
2213 Agronomové, šlechtitelé a odborníci v příbuzných oborech	52	<b>158,6</b>	3,1	2,7	0,5	1,9
2221 Lékaři, ordináři (kromě zubních lékařů)	38	<b>142,1</b>	0,0	2,9	0,4	2,2
2411 Odborní pracov. na úseku účetnictví, financí, daní, apod.	205	<b>148,9</b>	1,0	2,5	0,3	1,9
2412 Odbor. pracovníci na úseku zaměstnaneckých, pers. věcí	80	<b>143,8</b>	1,9	3,2	1,0	2,0
2413 Odborní pracovníci v bankovníctví a pojišťovníctví	336	<b>141,9</b>	1,5	3,2	0,6	2,1

**Průměrná měsíční odpracovaná a neodpracovaná doba zaměstnanců  
podle podskupin zaměstnání KZAM-R**

kraj: Středočeský

Podskupiny zaměstnání KZAM-R	Počet zaměstnanců přečtený podle eviden. měsíců	Odpracovaná doba		Neodpracovaná doba		
		celkem	z toho přesčas	celkem	z toho	
					nemoc	dovolená
		hod/měs	hod/měs	dnů/měs	dnů/měs	dnů/měs
2419 Ostatní odborní pracovníci v oblasti podnikání	860	145,4	3,9	3,4	0,3	2,1
2421 Právníci, právní poradci (mimo advokacie a soudnictví)	23	145,3	0,7	3,0	0,8	1,9
2429 Ostatní odborníci v právní oblasti jinde neuvedení	16	148,0	0,3	2,5	0,2	2,2
2433 Odborní pracovníci v informacích (např. vti)	16	149,9	0,0	2,3	0,2	2,1
2441 Ekonomové - vědečtí pracovníci, specialisté, experti	292	148,0	2,3	2,8	0,5	2,0
2447 Tlumočníci a překladatelé	10	144,0	1,8	3,0	0,2	2,2
2470 Odborní administrativní pracovníci jinde neuvedení	92	149,7	0,6	2,7	0,4	2,1
3111 Technici ve fyzikálních a příbuzných oborech	97	143,6	1,1	3,0	0,6	2,2
3112 Stavební technici	344	152,4	3,6	2,6	0,5	1,9
3113 Elektrotechnici	463	148,9	6,3	2,9	0,4	2,3
3114 Elektronici a technici v radiokomunikacích a telekomunik.	17	149,8	5,3	3,4	0,9	1,9
3115 Strojírenští technici	3 601	144,0	3,8	3,4	0,5	2,0
3116 Chemičtí technici	369	144,3	3,3	2,9	0,6	2,0
3117 Důlní a hutní technici	41	146,3	1,6	2,7	0,5	2,0
3118 Technici v kartografii, kresličtí a zeměměřiči	202	143,8	3,0	2,9	0,6	2,0
3119 Ostatní techničtí pracovníci jinde neuvedení	1 586	148,4	3,3	2,9	0,5	1,9
3121 Poradci ve výpočetní technice	77	150,8	2,9	2,7	0,3	2,0
3122 Operátoři a obsluha výpočetní techniky	160	148,8	2,4	2,9	0,5	1,9
3123 Operátoři průmyslových robotů, nc strojů	26	153,7	10,2	2,7	0,2	2,0
3129 Ostatní technici ve výpočetní technice jinde neuvedení	18	146,4	0,5	2,7	0,2	2,1
3151 Kolaudační technici a technici protipožární ochrany	41	146,6	6,5	3,2	0,6	2,1
3152 Bezpečnostní tech.a tech. pro kontrolu zdravotní nezávad.	295	146,4	3,0	2,9	0,5	2,0
3160 Technici železničního provozu	899	151,2	13,9	3,8	0,4	3,1
3211 Technici a laboranti v oblasti biologie a v příbuz. oborech	40	151,2	8,4	3,0	0,6	2,1
3212 Technici v agronomii, v lesnictví a v zemědělství	453	152,2	1,7	2,8	0,6	2,1
3226 Rehabilitační a fyzioterapeutičtí pracovníci	18	149,1	0,0	3,0	0,3	2,1
3231 Ošetřovatelé, všeobecné zdravotní sestry	73	147,1	3,3	2,9	0,3	2,1
3342 Pedagogové v oblasti dalšího vzdělávání	11	152,5	2,9	2,6	0,2	2,1
3412 Pojišťovací agenti	47	144,1	0,6	3,0	0,8	2,2
3415 Obchodní cestující, prof. poradci v obchodě, obch.zástupci	421	149,5	1,5	2,8	0,6	1,9
3416 Nákupčí	647	146,5	2,3	3,0	0,6	1,9
3417 Odhadci a zbožíznalci	18	158,3	2,1	1,9	0,4	1,5
3419 Ostatní pracovníci - obchodní zprostředkovatelé jinde n.	18	143,3	1,0	3,4	0,4	1,7
3421 Obchodní agenti	671	147,9	2,7	3,1	0,5	2,0
3422 Odbytoví a přepravní agenti	629	149,5	3,9	3,1	0,6	2,0
3431 Odborné sekretářky, sekretáři	253	151,1	0,9	2,6	0,5	1,9
3433 Prac. v oblasti účetnictví, fakturace, rozpočet., kalkulace	1 711	146,9	1,2	3,0	0,6	1,9
3434 Pracovníci v oblasti statistiky a matematiky	26	143,7	0,4	2,9	0,4	2,1
3435 Pracovníci v oblasti práce a mezd (kromě účetních)	64	146,8	1,2	3,0	0,7	2,1
3436 Referenti osobních oddělení	257	142,9	0,9	3,3	0,4	2,0
3439 Ostatní odborní administrativní pracovníci jinde neuvedení	498	146,0	2,1	3,0	0,4	2,0
3441 Celní pracovníci	42	154,1	8,7	3,4	0,9	2,4



**Průměrná měsíční odpracovaná a neodpracovaná doba zaměstnanců  
podle podskupin zaměstnání KZAM-R**

kraj: Středočeský

Podskupiny zaměstnání KZAM-R	Počet zaměstnanců přečtený podle eviden. měsíců	Odpracovaná doba		Neodpracovaná doba		
		celkem	z toho přesčas	celkem	z toho	
					nemoc	dovolená
		hod/měs	hod/měs	dnů/měs	dnů/měs	dnů/měs
3449 Ostatní celní a daňoví pracovníci a prac. v příb. oborech	102	148,7	0,4	2,5	0,3	2,1
4112 Kancelářští pracovníci a obsluha zařiz. na zpracování textu	19	142,7	4,6	3,6	1,0	2,0
4113 Pracovníci přípravy dat výpočetní techniky	62	146,2	0,3	3,1	0,9	1,9
4114 Obsluha kalkulačních strojů	23	156,8	11,9	3,7	1,2	1,8
4115 Sekretářky, sekretáři	462	146,1	2,0	3,1	0,6	2,0
4121 Nižší účetní	182	149,5	2,2	2,7	0,6	1,9
4131 Úředníci ve skladech	1 510	151,2	7,8	3,1	0,9	1,9
4132 Úředníci ve výrobě (např. výrobní plánovači)	194	147,3	5,1	3,0	0,7	1,9
4133 Úředníci v dopravě a v přepravě (dispečerů, kontr. apod.)	318	154,9	11,0	3,7	0,4	2,9
4141 Řadoví knihovníci, archiváři, evidenční pracovníci	16	137,4	0,1	3,3	0,8	2,0
4142 Poštovní doručovatelé, úředníci v třídárnách	1 213	131,0	3,0	4,2	1,3	2,2
4190 Nižší pracovníci jinde neuvedení ostatní	143	145,0	4,0	3,5	0,6	2,0
4211 Pokladníci (v bankách, pojišťov., spořitelnách, na poště)	153	137,9	1,9	3,6	1,0	2,1
4212 Úředníci na přepážkách a směnárnici	643	133,0	3,1	4,0	1,3	2,1
4213 Pokladníci v obchodě, společném stravování apod.	1 120	148,9	3,6	3,5	1,7	1,7
4214 Prodavači vstupenek, jízdenek apod.	205	148,9	9,4	4,5	0,9	3,3
4222 Recepční	65	157,8	6,1	2,4	0,3	1,7
4223 Telefonisté	15	150,0	0,2	2,3	0,2	1,8
4224 Informátoři	16	144,2	3,5	4,0	0,9	2,9
5121 Pracovníci dohlížející nad obsluh. personálem, hospodyně	189	151,0	1,1	3,0	1,0	1,8
5122 Kuchaři	119	149,0	5,5	3,6	1,3	1,8
5123 Čišníci, servírky	48	154,3	8,7	3,3	0,8	1,9
5161 Hasiči, požárníci	292	150,4	8,7	2,5	0,4	1,9
5169 Ostatní pracovníci ochrany a ostrahy jinde neuvedení	511	152,2	11,1	2,7	0,7	1,3
5211 Prodavači v obchodech	3 672	149,6	5,5	3,2	1,2	1,8
6111 Pěstitelé polních plodin	187	149,5	4,3	4,3	1,5	1,7
6112 Ovocnáři, vinaři, a ostatní pěst. plodin rost. na stromech	43	139,4	1,3	4,4	1,7	1,9
6113 Zahradníci a pěstitelé zahradních plodin a sazenic	69	158,6	9,7	2,9	0,7	1,9
6121 Chovatelé hospodářských zvířat (kromě drůbeže a včel)	603	147,9	4,4	4,0	1,7	1,9
6122 Chovatelé drůbeže	101	154,1	11,2	4,0	1,9	1,9
6124 Chovatelé hospodářských zvířat, drůbeže, včel apod.	28	132,1	0,5	4,7	2,2	2,0
6129 Ostatní chovatelé, ošetřovatelé zvířat jinde neuvedení	18	136,1	5,6	4,7	2,5	2,1
6141 Dělníci pro pěstění a ošetřování lesa	236	128,4	1,0	5,5	1,6	1,9
6142 Dělníci pro těžbu dřeva (kromě obsluhy pojízdných zařiz.)	109	126,2	0,2	5,5	1,6	2,2
7115 Dělníci pro opracovávání kamene (vč. oprac. žuly, mramoru)	43	140,1	2,8	4,4	1,7	2,2
7122 Zedníci, kameníci, omítkáři	407	142,4	5,2	4,2	1,5	2,0
7123 Betonáři, děl. specializovaní na pokládání beton. povrchů	115	140,1	7,2	4,6	1,6	1,9
7124 Tesaři a truhláři	99	142,1	6,1	4,2	1,4	2,0
7129 Ostatní stavební děl. stav. výroby a prac. v ost. oborech	133	146,4	4,1	4,0	1,1	1,9
7131 Stavební pokrývači	16	138,1	0,2	4,1	1,6	2,3
7136 Instalatéři, potrubáři, stavební zámečníci, klempíři	203	146,8	7,2	3,4	0,8	2,0
7137 Stavební a provozní elektrikáři	138	155,1	13,7	3,0	0,7	2,0



**Průměrná měsíční odpracovaná a neodpracovaná doba zaměstnanců  
podle podskupin zaměstnání KZAM-R**

kraj: Středočeský

Podskupiny zaměstnání KZAM-R	Počet zaměstnanců přečtený podle eviden. měsíců	Odpracovaná doba		Neodpracovaná doba		
		celkem	z toho přesčas	celkem	z toho	
					nemoc	dovolená
		hod/měs	hod/měs	dnů/měs	dnů/měs	dnů/měs
7141 Malíři a tapetáři	14	142,5	0,4	3,0	0,5	2,4
7142 Lakýrníci a pracovníci v příbuzných oborech	577	136,5	2,5	3,9	1,1	2,0
7211 Formíři a jádraři	191	143,2	11,2	4,1	1,5	1,9
7212 Svářeči, řezači plamenem a páječi	1 621	136,2	3,2	4,2	1,4	1,9
7213 Výrobci a opraváři výrobků a dílů z plechů	883	135,9	1,5	3,9	0,9	2,0
7214 Montéři kovových konstrukcí	143	136,6	7,0	4,4	1,8	2,1
7221 Kováři, obsluha kovacích lisů, obsluha bucharů	521	134,6	3,4	4,2	1,7	1,9
7222 Nástrojaři, kovomodeláři, kovodělníci, zámečníci	3 390	142,4	6,3	3,8	1,1	2,0
7223 Seřizovači a obsluha obráběcích strojů	1 196	143,7	6,6	3,7	0,9	2,0
7224 Brusíči, leštiči a ostříči nástrojů	146	145,0	12,8	4,2	1,6	1,9
7231 Mechanici a opraváři motorových vozidel	1 792	141,1	4,3	3,6	0,9	1,9
7235 Mechanici obráběcích, zemědělských strojů a prům. zařiz.	1 924	144,2	6,3	3,7	0,8	1,9
7239 Ostatní mechanici a opraváři strojů a zařízení bez elektro	683	137,1	4,7	4,2	1,2	2,0
7241 Elektromech.a seřizovači různých typů elektrických zařiz.	1 215	147,5	8,5	3,0	0,7	1,8
7242 Mechanici, opraváři a seřizovači elektr. částí aut, letadel	132	143,2	6,9	3,6	0,7	2,5
7243 Mechanici, seřizovači, opraváři elektronických zařízení	1 078	142,0	10,6	3,0	1,0	1,6
7244 Telefonní a telegrafní mechanici, montéři a opraváři	60	143,4	3,3	3,2	0,6	2,5
7246 Montéři a opraváři silnoproudých elektrických vedení	177	146,7	5,1	3,3	0,5	2,6
7311 Výrobci, mechanici a opraváři přesných přístrojů a zařízení	53	150,7	6,1	2,7	0,3	2,0
7322 Dělníci při výrobě skla, skláři vč. brusičů a leštičů	787	130,7	7,0	4,6	1,7	2,1
7324 Malíři skla a keramiky a pracovníci v příbuzných oborech	44	144,7	9,1	3,6	0,7	2,1
7341 Tiskaři, sazeči (kromě obsluhy tiskárenských strojů)	32	144,6	5,7	3,2	1,0	1,8
7343 Rytci a leptáři (vč. ručních rytců do dřeva, gumy, linolea)	27	151,2	14,9	3,5	0,7	1,7
7411 Zpracovatelé masa, ryb vč. uzenářů a konzerv. masa a ryb	296	142,6	7,1	4,5	2,1	1,8
7412 Zpracovatelé pekárenských a cukrářských výrobků	105	150,3	7,9	3,2	1,6	1,4
7419 Ostatní zpracovatelé - výrobci potravinářských výrobků	90	142,6	1,8	3,6	1,5	1,4
7422 Uměleč. truhláři, řezbáři, výrobci a oprav.výrobků ze dřeva	58	147,8	6,3	3,2	0,8	1,9
7437 Čalouníci a pracovníci v příb. oborech (vč.autočalouníků)	14	132,2	1,1	4,1	1,4	2,1
7439 Ostatní dělníci při výrobě textilu, oděvů a výrobků z kůží	10	131,2	0,3	4,0	1,9	1,5
8121 Obsluha zařízení při hutní výrobě kovů obsluha pecí	209	137,1	3,4	3,5	1,2	1,9
8122 Obsluha zařízení ve slévárnictví (taviči, slévači)	429	140,4	6,8	4,0	1,3	2,0
8123 Obsluha zařízení na tepelné zpracování kovů	106	140,0	7,7	4,2	1,3	2,0
8125 Obsluha zařízení na tváření kovů ve válcovnách	90	141,0	5,5	4,0	1,5	2,0
8126 Obsluha zařízení na úpravu kovového odpadu	20	149,8	8,1	3,3	0,7	2,0
8131 Obsluha pecí na výrobu skla a keramiky	269	145,7	9,6	3,4	0,9	2,2
8139 Obsluha ostatních zařízení na výrobu skla a keramiky	397	153,4	11,6	2,5	0,7	1,5
8141 Obsluha pily a jiného zařízení na zpracování dřeva	29	140,7	3,8	4,0	1,9	1,6
8151 Obsluha drtičů, mlýnů a míchadel při chemické výrobě	24	143,5	4,3	3,4	1,2	1,5
8154 Obsluha chemických destilačních kolon a reaktorů	144	140,9	4,5	2,5	0,5	1,8
8159 Obsluha ostat. zařízení při chemické výrobě jinde neuved.	482	139,8	3,4	3,1	0,8	2,0
8161 Obsluha zařízení při výrobě a rozvodu elektřiny	350	145,1	6,6	2,8	0,6	1,9
8162 Obsluha parních turbín, ohříváčů a motorů	150	154,0	14,3	3,2	0,9	2,0

**Průměrná měsíční odpracovaná a neodpracovaná doba zaměstnanců  
podle podskupin zaměstnání KZAM-R**

kraj: Středočeský

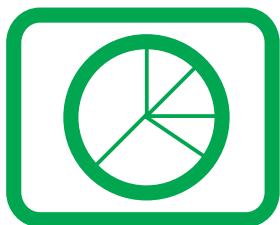
Podskupiny zaměstnání KZAM-R	Počet zaměstnanců přečtený podle eviden. měsíců	Odpracovaná doba		Neodpracovaná doba		
		celkem	z toho přesčas	celkem	z toho	
					nemoc	dovolená
		hod/měs	hod/měs	dnů/měs	dnů/měs	dnů/měs
8163 Obsluha zařízení při úpravě, čištění a rozvodu vody	309	145,7	5,1	3,0	0,7	2,0
8171 Obsluha automatických nebo poloaut. montážních linek	27	151,5	9,4	2,5	0,8	1,6
8172 Obsluha průmyslových robotů	30	145,7	10,8	3,3	1,2	1,8
8211 Obsluha automat. nebo poloaut. obráb.strojů (kromě 722)	583	143,8	9,0	3,9	1,4	1,8
8212 Obsluha strojů na výrobu maltovin, vápna, cementu	16	138,9	0,7	3,5	0,4	2,3
8221 Obsluha strojů při farmaceutické výrobě	173	138,8	6,1	4,0	1,5	1,9
8223 Obsluha strojů při konečné úpravě ochranných povlaků	871	131,2	1,1	4,4	1,4	2,0
8231 Obsluha strojů na výrobu pryžových výrobků (např. obuvi)	61	140,9	9,2	3,8	2,0	0,9
8232 Obsluha strojů na výrobu plast. výrobků (vč. laminování)	131	143,9	7,9	3,2	1,0	1,8
8240 Obsluha automat. nebo poloautom. dřevoobráběcích strojů	98	133,8	2,5	4,5	1,6	1,8
8251 Obsluha tiskárenských strojů	100	153,7	13,1	2,9	0,7	1,6
8253 Obsluha strojů na výrobu předm. z lepenky (vč.kartonáže)	44	148,1	12,0	3,4	1,2	2,1
8254 Obsluha kopírovacích strojů	10	133,8	4,4	4,6	1,8	2,0
8264 Obsluha strojů na bělení, barvení, čištění, praní, žehlení	46	143,1	0,7	3,5	0,6	1,9
8273 Obsluha strojů na mletí zrn a koření	26	161,5	21,5	4,2	1,4	2,2
8278 Obsluha strojů na výrobu nápojů	13	160,5	11,1	2,6	0,5	1,6
8281 Montážní dělníci montující mechanická zařízení (stroje)	3 575	132,4	2,0	4,3	1,5	1,9
8282 Montážní dělníci montující elektrická zařízení	3 907	139,7	7,9	4,0	1,4	1,9
8283 Montážní dělníci montující elektronická zařízení	513	138,2	3,4	4,1	1,7	2,0
8284 Montážní dělníci montující výrobky z kovů, pryže a plastů	114	143,6	3,8	2,9	0,7	2,0
8290 Obsluha jin.stacionárních zařízení a ost. montážní dělníci	235	147,4	11,2	3,2	0,9	1,6
8311 Strojvedoucí	381	138,8	5,8	4,5	0,4	3,4
8313 Dělníci zabezpeč. sestavování vlaků (brzdaři, výhybkáři)	994	148,3	14,5	4,3	0,7	3,2
8321 Řidiči osobních a malých dodávkov. automobilů, taxikáři	156	152,1	4,2	2,8	0,7	1,9
8323 Řidiči autobusů, trolejbusů a tramvajů	290	171,5	25,1	3,3	1,0	1,7
8324 Řidiči nákladních automobilů a tahačů	1 062	155,2	12,6	3,5	0,9	1,9
8326 Řidiči speciálních vozidel	88	154,2	10,9	3,4	1,0	2,0
8331 Obsluha zemědělských a lesních strojů	431	165,4	21,4	4,0	1,1	2,0
8332 Obsluha zemních a příbuzných strojů	288	160,0	20,5	3,6	1,1	1,8
8333 Obsluha jeřábů, zdvihacích a podob. manipulačních zařiz.	337	153,7	9,4	3,1	1,0	1,9
8334 Obsluha vysokozdvížných a ostatních motorových vozíků	1 260	136,5	3,9	4,2	1,3	2,0
9132 Pomocníci a uklízeči v kancelář., hotel., nemocnicích ap.	430	138,8	2,7	4,1	1,3	2,0
9141 Domovníci, správci domu	31	146,5	1,4	2,7	0,2	2,2
9152 Vrátní, hlídači, uváděči a šatnářky	283	145,9	5,3	3,4	1,3	1,8
9161 Sběrači odpadků, popeláři	61	142,4	7,1	4,8	2,0	2,5
9162 Metaři, čističi záchodků, žump, kanálů a podob. zařízení	20	133,2	1,0	4,5	0,9	2,2
9169 Ostatní pracovníci v příbuzných oborech jinde neuvedení	16	142,8	8,6	4,9	3,2	1,7
9211 Pomocní a nekvalifikovaní dělníci v zemědělství	101	142,3	1,2	4,3	1,6	2,0
9311 Pomocní a nekvalifikovaní dělníci v dolech a lomech	14	139,8	4,9	4,0	1,3	2,2
9312 Pomocní a nekvalifik. dělníci na stavbách a údržbě silnic	35	143,7	4,7	3,3	0,8	2,0
9313 Pomocní a nekvalifikovaní dělníci na stavbách budov	69	138,5	5,3	4,2	1,6	1,7
9321 Pomocní a nekvalifikovaní montážní a manipulační dělníci	1 095	143,1	9,1	3,8	1,4	1,7

Průměrná měsíční odpracovaná a neodpracovaná doba zaměstnanců  
podle podskupin zaměstnání KZAM-R

kraj: Středočeský

Podskupiny zaměstnání KZAM-R	Počet zaměstnanců přepočtený podle eviden. měsíců	Odpracovaná doba		Neodpracovaná doba		
		celkem	z toho přesčas	celkem	z toho	
					nemoc	dovolená
		hod/měs	hod/měs	dnů/měs	dnů/měs	dnů/měs
9322 Ruční baliči a pytlouači	76	<b>141,4</b>	4,7	3,7	1,2	1,8
9323 Dělníci nádvorní skupiny (pomocní montéři)	31	<b>145,4</b>	5,5	3,7	1,2	1,9
9331 Řidiči vozidel poháněných ručně nebo nožně	14	<b>150,1</b>	12,4	3,2	0,9	2,0
9333 Vazači a nosiči břemen, přístavní dělníci (dokaři)	42	<b>148,3</b>	5,4	3,5	1,6	1,6
9339 Pomocní a nekvalif. prac. v dopr., ve skladech, v telekom.	2 204	<b>138,7</b>	3,7	4,1	1,3	2,1





# **Dodatek**

## **- technický popis šetření**



## Dodatek - Technický popis šetření

Technický popis šetření poskytuje základní informaci o koncepci šetření, postupech použitých při sběru dat, analýze dat a vytváření výstupních sestav, obsažených v publikaci. Dodatek je rozdělen do 3 hlavních částí: koncepce šetření, vstupní údaje, zpracování a analýza dat.

### Koncepce šetření

Koncepce statistického šetření „Regionální statistika ceny práce“ za podnikatelskou sféru (RSCP-PS) se zabývá otázkami rozsahu šetření, opory výběru a vlastního výběru vzorku ekonomických subjektů (ES).

### Rozsah šetření

Statistické šetření RSCP-PS za 4. čtvrtletí 2004 zahrnuje 2853 ekonomických subjektů, které reprezentují přibližně 1137 tisíc zaměstnanců. Okruh zpravodajských jednotek pro RSCP-PS tvoří ekonomické subjekty podnikatelské sféry s 10 a více zaměstnanci. Šetření je vyčerpávající pro jednotky s počtem zaměstnanců 1000 a vyšším. Pro jednotky s počtem zaměstnanců 10 až 999 je mzdové šetření výběrové.

Vzorek ekonomických subjektů RSCP-PS kopíruje odvětvovou skladbu firem podnikatelské sféry v jednotlivých krajích České republiky. Podnikatelská sféra je v RSCP definována podle zákona č. 1/1992 Sb. o mzdě, odměně za pracovní pohotovost a o průměrném výdělku. Tabulka 1 ukazuje rozsah výběrového souboru RSCP-PS bez non-response (dále jen výběrový soubor) pro 4. čtvrtletí 2004 a v tabulce 2 je přiblížena odvětvová skladba ekonomických subjektů z výběrového souboru RSCP-PS působících na území Středočeského kraje.

<b>Výběrový soubor RSCP podnikatelské sféry</b>		
	<b>RSCP-PS - celkem</b>	<b>RSCP-PS – kraj Středočeský</b>
Počet ekonomických subjektů	2853	282
Počet zaměstnanců	1137 tisíc	101 tisíc

**Tabulka 1**

<b>Odvětová skladba výběrového souboru RSCP-PS – kraj Středočeský</b>		
	<b>Odvětví OKEČ</b>	<b>Počet ekonomických subjektů</b>
A,B	Zemědělství, myslivost, lesnictví a rybolov	60
C	Těžba nerostných surovin	5
D	Zpracovatelský průmysl	91
E	Výroba a rozvod elektřiny, plynu a vody	9
F	Stavebnictví	24
G	Obchod; opravy motorových vozidel	38
H	Ubytování a stravování	1
I	Doprava, skladování a spoje	10
J	Finanční zprostředkování	4
K	Činnosti v oblasti nemovitostí a pronájmu; podnikatelské činnosti	21
L	Veřejná správa a obrana; povinné sociální zabezpečení	3
M	Vzdělávání	1
N	Zdravotní a sociální péče; veterinární činnosti	2
O	Ostatní veřejné, sociální a osobní služby	13

**Tabulka 2**

### ***Opora výběru***

Výběrovými jednotkami šetření RSCP-PS jsou ekonomické subjekty podnikatelské sféry a v případě vybrání se na ně vztahuje zpravodajská povinnost. Statistickými jednotkami jsou zaměstnanci, kteří jsou nositeli sledovaných statistických znaků. Výběrovou základnou – oporou – pro výběr organizací je registr ekonomických subjektů (RES), který je detailně popsán na stránkách Českého statistického úřadu [www.czso.cz](http://www.czso.cz).

Základním souborem RSCP-PS jsou aktivní ekonomické subjekty z registru ekonomických subjektů, které mají 10 a více zaměstnanců, přísluší do podnikatelské sféry a do institucionálních sektorů: nefinanční podniky, finanční instituce nebo vládní instituce.

### ***Výběr***

Výběr ekonomických subjektů v RSCP-PS lze charakterizovat jako jednostupňový stratifikovaný výběr (u ekonomických subjektů s 10 až 999 zaměstnanci). Základní soubor (ZS) vytvořený z RES se rozdělí do oblastí (strat) podle:

- regionů (krajů)
- velikostních kategorií
- odvětvových skupin.

Regionem se z hlediska výběru jednotek rozumí kraj ve smyslu ústavního zákona č. 347/97 Sb. Výběr RSCP-PS používá dále ke stratifikaci čtyři velikostní kategorie ekonomických subjektů, uvedené v tabulce 3 – Velikostní kategorie pro stratifikaci. Stratifikační třídění obsahuje dvanáct odvětvových skupin z vybraných



institucionálních sektorů podnikatelské sféry. Vymezení strat je provedeno na základě podobnosti v charakteru ekonomické činnosti a podobnosti v zaměstnanecké struktuře.

V jednotlivých oblastech ZS vzniklých jeho rozdělením dle příslušných stratifikačních kritérií, se vybere předem stanovený podíl ekonomických subjektů. Největší subjekty s alespoň tisícem zaměstnanců jsou zařazeny do šetření všechny (výběr s pravděpodobností 1), ostatní jsou v jednotlivých stratech vybírány systematickým náhodným výběrem s nestejnými pravděpodobnostmi bez vracení. Pravděpodobnosti vybrání subjektu jsou dány výběrovým podílem, jehož výši ukazuje tabulka 3 – Velikostní kategorie pro stratifikaci. Počet ekonomických subjektů, které mají být vybrány, se stanoví podle aktuálního stavu RES ke konci roku. Výběrový soubor ekonomických subjektů s 10-249 zaměstnanci se obměňuje metodou rotujícího panelu s periodou rotace devět let, tzn. k obměně všech vybraných ekonomických subjektů dojde za devět let. U ekonomických subjektů s 250-999 zaměstnanci se postupně navyšuje výběrový podíl tak, aby od roku 2007 činil 100%.

<b>Velikostní kategorie pro stratifikaci</b>		
Kategorie	Počet zaměstnanců	Výběrový podíl [%]
1	10 až 49	4,5
2	50 až 249	15
3	250 až 999	70
4	1000 a více	100

**Tabulka 3**

## **Vstupní údaje**

Kapitola popisuje sběr dat do šetření RSCP-PS, používané číselníky a základní vstupní položky, charakterizující výdělky a odpracovanou dobu.

### ***Sběr dat***

Ekonomické subjekty, na které se vztahuje zpravodajská povinnost, vykazují do šetření RSCP-PS údaje o všech zaměstnancích. Vybraná zpravodajská jednotka předává data ke zpracování orgánu, vykonávajícímu státní statistickou službu. Termínem pro předání dat od respondenta je konec měsíce následujícího po skončení sledovaného období.

Předávaná data mají formu databázových souborů a obsahují informace o zaměstnavateli a zaměstnancích. Data jsou většinou přebírána přímo z informačních systémů pro výpočet mezd a personální evidenci.

### ***Klasifikace a číselníky***

RSCP používá standardní statistické klasifikace a číselníky (podrobněji popsané na [www.czso.cz](http://www.czso.cz)). Použití platných statistických klasifikací je závazné jak pro orgán vykonávající státní statistickou službu, tak pro zpravodajské jednotky, které poskytují údaje pro statistické zjišťování. Proto i RSCP používá následující klasifikace a číselníky:

KZAM-R	<b>Klasifikace zaměstnání;</b> vydáno sdělením ČSÚ ze dne 18. prosince 2003 o vydání rozšířené Klasifikace zaměstnání KZAM-R (částka 160/2003 Sb.).
CZ-ICSE	<b>Klasifikace postavení v zaměstnání;</b> vydáno sdělením ČSÚ ze dne 18. prosince 2003 o vydání Klasifikace postavení v zaměstnání (částka 160/2003 Sb.).
KKOV	<b>Klasifikace kmenových oborů vzdělání;</b> vydáno sdělením ČSÚ ze dne 9. září 2003 o zavedení Klasifikace kmenových oborů vzdělání (částka 106/2003 Sb.). Aktualizace byla provedena k 1.září 2004 (částka 74/2004 Sb.).
CZ-NUTS	<b>Klasifikace územních statistických jednotek;</b> vydáno sdělením ČSÚ ze dne 18. prosince 2003 o vydání Klasifikace územních statistických jednotek (částka 160/2003 Sb.). Aktualizace byla provedena k 1. květnu 2004 (částka 74/2004 Sb.).
OKEČ	<b>Odvětvová klasifikace ekonomických činností;</b> vydáno sdělením ČSÚ ze dne 18. prosince 2003 o vydání Odvětvové klasifikace ekonomických činností (částka 160/2003 Sb.).
CZ-GEONOM	<b>Klasifikace zemí;</b> vydáno sdělením ČSÚ ze dne 18. prosince 2003 o vydání Číselníku zemí (částka 160/2003 Sb.). Aktualizace byla provedena k 1. červnu 2004 (částka 109/2004 Sb.).
FORMA	<b>Číselník právní formy organizací</b>

### ***Výdělky a odpracovaná doba***

RSCP-PS jako mzdové šetření se čtvrtletní periodicitou monitoruje mzdovou úroveň jednotlivých zaměstnání podle klasifikace KZAM-R v krajích České republiky. U jednotlivých zaměstnanců vybraných ekonomických subjektů zjišťuje průměrný hodinový výdělek v posledním čtvrtletí sledovaného období, vypočtený pro náhrady pro pracovní právní účely, podle § 17 zákona 1/1992 Sb. Průměrný hodinový výdělek je krátkodobým indikátorem mzdové úrovně.

Druhým šetřeným výdělkovým ukazatelem je mzda vyplacená za sledované období. Mzda je definovaná jako mzda za práci podle §4 zákona č.1/1992 Sb., o mzdě, odměně za pracovní pohotovost a průměrném výdělku ve znění pozdějších předpisů.

Z celkové mzdy za práci šetření zjišťuje i podíl premií a odměn, příplatků za práci přesčas a ostatních příplatků. Vedle mzdy za práci šetří RSCP-PS i některá další plnění, poskytovaná v souvislosti s výkonem práce. Zjišťuje se částka náhrad mzdy a částka odměn za pracovní pohotovost, vyplacená za sledované období.

RSCP-PS sleduje i charakteristiky odpracované a neodpracované doby. Vstupní věta o zaměstnanci obsahuje odpracovanou dobu od počátku roku a z ní počet přesčasových hodin, za které byl poskytnut příplatek. Věta dále obsahuje celkovou

neodpracovanou dobu od počátku roku, z ní počet dnů nemoci a počet neodpracovaných dnů s náhradou mzdy. Zvlášť se sleduje i počet dnů dovolené.

## **Zpracování a analýza dat**

Zpracování a analýza dat zahrnuje přehled publikovaných mzdových statistik, způsob výpočtu hrubé měsíční mzdy a indikátorů odpracované doby, problematiku vážení a odhadů.

### ***Přehled publikovaných tabulek***

Hlavním výsledkem RSCP-PS jsou statistiky výdělkové úrovně v krajích podle zaměstnání KZAM-R. Tabulky PS-V5, PS-M5 a PS-T5 ukazují statistiky v třídění podle zaměstnání KZAM-R na úrovni podskupin zaměstnání (čtyřmístný KZAM-R). Tabulka PS-V5 obsahuje průměrné hodinové výdělky, tabulka PS-M5 obsahuje průměrnou hrubou měsíční mzdu, strukturu mzdy a průměrnou placenou dobu. Tabulka PS-T5 ukazuje průměrnou měsíční odpracovanou a neodpracovanou dobu, podíl přesčasu z odpracované doby a podíl nemoci a dovolené z neodpracované doby. Publikují se jen zaměstnání zastoupená minimálně deseti zaměstnanci a minimálně třemi ekonomickými subjekty.

Vedle primárních výsledků podle zaměstnání ukazuje výsledková publikace i další tabulky průměrných hodinových výdělků, hrubých měsíčních mezd a jejich diferenciací. Průměrné hodinové výdělky se člení podle:

- hlavních tříd KZAM-R
- kategorií zaměstnání (manuální/nemanuální)
- věkových kategorií
- vzdělání
- pohlaví.

Výsledné hrubé měsíční mzdy jsou tříděny i podle hlavních tříd KZAM-R.

V RSCP-PS se ekonomické subjekty dále člení na organizační jednotky, jestliže je možné provést vnitřní rozčlenění podle okresů, ve kterých dílčí jednotky působí, nebo podle odvětví OKEČ. Výsledky podle krajů jsou v tomto smyslu výsledky, získané pracovištní metodou.

## Výpočet hrubé měsíční mzdy

Na rozdíl od průměrného hodinového výdělku musí být druhý indikátor mzdové úrovně – hrubá měsíční mzda – vypočten z dalších přímo zjišťovaných mzdových položek a nemzdových plnění. Přímě zjišťované položky ale obsahují pouze kumulované částky za delší období než měsíc, tj. za čtvrtletí až celý rok. Přitom je třeba uvážit, že jednotliví zaměstnanci nemuseli být v evidenčním stavu po celé sledované období.

Hrubá mzda je v ISPV jednoznačně definována jako součet mzdy za práci, náhrad mzdy a odměn za pracovní pohotovost. Hrubá měsíční mzda  $i$ -tého zaměstnance se vypočte podle vzorce

$$HMM_i = \frac{MZDA_i + POHOTOV_i + NAHRADY_i}{MES\_PLAC_i}$$

kde :

$HMM_i$  je hrubá měsíční mzda  $i$ -tého zaměstnance

$MZDA_i$  je mzda za práci  $i$ -tého zaměstnance v kumulaci za sledované období (vstupní položka věty o zaměstnanci)

$POHOTOV_i$  je odměna za pohotovost  $i$ -tého zaměstnance v kumulaci za sledované období (vstupní položka věty o zaměstnanci)

$NAHRADY_i$  jsou náhrady mzdy  $i$ -tého zaměstnance v kumulaci za sledované období (vstupní položka věty o zaměstnanci)

$MES\_PLAC_i$  je počet placených měsíců  $i$ -tého zaměstnance, tj. počet měsíců, odpovídajících součtu odpracované doby a doby, po kterou pobíral náhrady mzdy

Počet placených měsíců  $MES\_PLAC_i$  je roven počtu kalendářních měsíců v případě, že zaměstnanec po celé sledované období pracoval nebo pobíral náhrady mzdy. Pokud zaměstnanec byl v evidenčním stavu kratší dobu, než sledované období, bude jeho počet placených měsíců dán poměrem doby v evidenčním stavu k celému sledovanému období. Podobně se počet placených měsíců stanoví, pokud zaměstnanec měl jinou absenci, než absenci s náhradou mzdy (např. nemoc).

Hrubá měsíční mzda za určitou skupinu zaměstnanců se vypočte jako „vážená“ hrubá mzda, v níž mzda určitého zaměstnance má váhu, odpovídající počtu jeho placených měsíců za sledované období. Tento způsob výpočtu umožňuje korektní srovnání mzdové úrovně jednotlivých zaměstnání a srovnávání v čase.

Sestavy s hrubou měsíční mzdou, diferenciací a strukturou hrubé mzdy obsahují také placenou dobu zaměstnance. Tento údaj ukazuje počet placených hodin (odpracovaná doba a doba náhrad) za placený měsíc a je konzistentní s výpočtem hrubé měsíční mzdy. Sestavy týkající se odpracované a neodpracované doby (tabulka PS-T5) nelze vztáhnout k placené době. Proto se odpracovaná a neodpracovaná doba i jejich složky vztahují k počtu měsíců v evidenčním stavu.

Přestože struktura vstupů RSCP-PS umožňuje zahrnout do výpočtu za určitou skupinu i zaměstnance, kteří byli v evidenčním stavu pouze část sledovaného období,

nemohou být do výpočtu zahrnuti všichni. Uplatňují se následující kritéria pro zařazení zaměstnance do výpočtů měsíční hrubé mzdy:

- placená doba zaměstnance je alespoň jeden měsíc,
- zařazují se pouze zaměstnanci v pracovním poměru,
- musí být splněna podmínka: součet odpracované a neodpracované doby je přibližně roven počtu pracovních dnů sledovaného období,
- zařazují se pouze zaměstnanci, zaměstnaní na plný pracovní úvazek, který je v RSCP definován v souladu s kritériem Eurostatu pomocí fondu pracovní doby (alespoň 30 hodin/týden).

### ***Metoda vážení a řešení non-response***

Metoda vážení, používaná v RSCP-PS, umožňuje získat na základě dat z výběrového souboru charakteristiky základního souboru v členění na jednotlivé kraje. Informace o charakteristikách zaměstnanecké populace v jednotlivých krajích dávají vážené agregované tabulky. Váhové koeficienty, které jsou přiděleny všem ekonomickým subjektům z výběrového souboru a poté též všem jejich zaměstnancům, vycházejí z počáteční pravděpodobnosti výběru každého ekonomického subjektu. Váhy zvyšují při výpočtech odhadů význam dat ekonomických subjektů s relativně malým zastoupením ve výběrovém souboru. Relativně nejméně zastoupené jsou ve výběrovém souboru RSCP-PS ekonomické subjekty s 10-49 zaměstnanci, a proto mají největší váhy při výpočtech odhadů.

Tabulky vztahující se k podnikatelské sféře PS-V5, PS-M5, PS-T5 obsahují nevážené charakteristiky výběrového souboru RSCP-PS. Ostatní tabulky v této publikaci jsou odhady charakteristik základního souboru RSCP-PS pro příslušný kraj. Při interpretaci výsledků je nutno mít na zřeteli, že charakteristiky výběrového souboru nelze automaticky pokládat za odhady platné pro celou zaměstnaneckou populaci kraje. Výběrové charakteristiky mohou být částečně ovlivněny větším relativním zastoupením velkých ekonomických subjektů ve výběrovém souboru RSCP-PS.

Problém nedostupných dat od vybraného ekonomického subjektu (zpravodajské jednotky), tzv. non-response, je v RSCP-PS řešen metodou historické imputace a metodou upravující váhy zpravodajským jednotkám, které jsou ve stejné stratifikační kategorii, jako nedostupná zpravodajská jednotka.

## *Odhady statistických charakteristik*

<b>Skupina tabulek</b>	<b>Postup při výpočtu charakteristik</b>
PS-V0, PS-V1, PS-V2, PS-V4, PS-V6, PS-V8	Odhadované charakteristiky průměrného hodinového výdělku jsou vypočteny z dat výběrového souboru s využitím výběrových vah a vah používaných pro odstranění důsledků non-response.
PS-M0, PS-M1	Odhadované charakteristiky hrubé měsíční mzdy, jejích složek i placený čas jsou vypočteny z dat výběrového souboru s využitím výběrových vah, vah používaných pro odstranění důsledků non-response a vah, zohledňujících různé délky neplacené neodpracované doby (nemoc, neplacená absence) a doby v evidenčním stavu.
PS-V5	Odhadované charakteristiky průměrného hodinového výdělku podle podskupin zaměstnání jsou vypočteny z dat výběrového souboru.
PS-M5	Odhadované charakteristiky hrubé měsíční mzdy a jejích složek podle podskupin zaměstnání jsou vypočteny z dat výběrového souboru s využitím vah, zohledňujících různé délky neplacené neodpracované doby (nemoc, neplacená absence) a doby v evidenčním stavu. Stejným způsobem je vypočtena i placená doba.
PS-T5	Odhadované charakteristiky odpracované a neodpracované doby podle podskupin zaměstnání jsou vypočteny z dat výběrového souboru s využitím vah, zohledňujících různé délky doby v evidenčním stavu.

Šetření RSCP-PS odhaduje výdělkové charakteristiky a neslouží jako zdroj informací o počtech zaměstnanců v jednotlivých třídících kategoriích. Počty zaměstnanců jsou v agregovaných tabulkách uváděny v % a jejich účelem je přiblížit relativní zastoupení publikovaných kategorií. Počty zaměstnanců v ČR zjišťují šetření Českého statistického úřadu - podnikové výkaznictví a výběrové šetření pracovních sil (viz [www.czso.cz](http://www.czso.cz)).

Statistické charakteristiky používané ve výsledkových tabulkách:

1. decil	První decil je hodnota, pod kterou leží 10% nejnižších hodnot sledovaného znaku.
Medián	Medián je hodnota uprostřed vzestupně uspořádané řady hodnot sledovaného znaku, polovina hodnot je nižší než medián a druhá polovina je vyšší než medián.
9. decil	Devátý decil je hodnota, nad kterou leží 10% nejvyšších hodnot sledovaného znaku.
Průměr	Průměr je počítán jako vážený (případně nevážený) aritmetický průměr sledovaného znaku.

## ***Kvalita odhadů***

Odhadované charakteristiky podléhají dvěma typům chyb - výběrovým chybám a nevýběrovým chybám. Výběrové chyby jsou způsobeny faktorem náhody při pravděpodobnostním výběru RSCP-PS. Hodnoty výběrových chyb není možné ze současného výběrového souboru RSCP-PS získat, nicméně používaná stratifikace výrazně snižuje jejich výši. Nevýběrové chyby bývají způsobeny především špatnou kvalitou dat od zpravodajských jednotek (neúplné údaje, chybné údaje) a jejich vliv je snižován několikastupňovými kontrolními mechanismy a pomocí metodické podpory zpravodajským jednotkám.

## **Definice vybraných pojmů**

Ekonomický subjekt	Ekonomický subjekt je právnický subjekt nebo fyzická osoba s postavením podnikatele, zapsaná do registru ekonomických subjektů ČSÚ. Každému ekonomickému subjektu se přiděluje identifikační číslo (IČO).
Organizační jednotka	Z hlediska mzdové statistiky RSCP se dělí ekonomické subjekty na organizační jednotky podle okresu, ve kterém jednotky působí a nebo podle odvětví (OKEČ), které charakterizuje jejich ekonomickou činnost. Organizační jednotku tvoří všechny útvary ekonomického subjektu, které působí ve stejném okrese a patří do stejné kategorie OKEČ.
Zpravodajská jednotka	Zpravodajskou jednotkou je právnická nebo fyzická osoba, od níž se požaduje poskytnutí údajů ve statistickém zjišťování podle zákona č. 89/1995 Sb., o státní statistické službě ve znění pozdějších předpisů.
Sledované období	Sledované období je období od začátku roku do konce příslušného čtvrtletí, za které se statistické zjišťování provádí.
Podnikatelská sféra	Do podnikatelské sféry patří subjekty, které odměňují podle zákona č. 1/1992 Sb., o mzdě, odměně za pracovní pohotovost a o průměrném výděлку ve znění pozdějších předpisů.
Nepodnikatelská sféra	Do nepodnikatelské sféry patří organizace, které odměňují podle zákona č. 143/1992 Sb., o platu a odměně za pracovní pohotovost v rozpočtových a v některých dalších organizacích a orgánech ve znění pozdějších předpisů.
Základní soubor RSCP-PS	Základním souborem RSCP jsou aktivní ekonomické subjekty z registru ekonomických subjektů, které mají 10 a více zaměstnanců, přísluší do podnikatelské sféry a do institucionálních sektorů: nefinanční podniky, finanční instituce nebo vládní instituce.

Ostatní symboly používané ve výsledkových tabulkách:

"neuvedeno" kategorie zaměstnanců, u kterých nebyl uveden kód příslušné třídící charakteristiky

"\*" položka vstupních dat vypočítaná, ale nezveřejnitelná z důvodu nedostatečného počtu vstupních hodnot (min. 3 ekonomické subjekty a 10 zaměstnanců)