



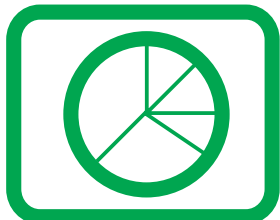
RSCP

Regionální statistika ceny práce

**Čtvrtletní výběrové
statistické zjišťování**

kraj
Olomoucký
II. čtvrtletí 2004

MPSV - SSZ



RSCP

Regionální statistika ceny práce

**Čtvrtletní výběrové
statistické zjišťování**

kraj
Olomoucký
II. čtvrtletí 2004

MPSV - SSZ

COPYRIGHT - MPSV ČR a SSZ

Publikace ani její část nesmí být kopírována, rozšiřována a zařazována do informačních systémů v jakékoliv formě (elektronické, mechanické, optické, magnetické aj.) bez písemného souhlasu

Ministerstva práce a sociálních věcí ČR a Správy služeb zaměstnanosti

O b s a h :

A Úvodní část

Úvod.....	7
-----------	---

B Výsledková část

Průměrné hodinové výdělky

P-V0	Průměrné hodinové výdělky v podnikatelské sféře za kraj Olomoucký.....	11
P-V1	Průměrné hodinové výdělky podle hlavních tříd zaměstnání KZAM–R	12
P-V2	Průměrné hodinové výdělky podle věkových kategorií.....	13
P-V4	Průměrné hodinové výdělky podle vzdělání	13
P-V5	Průměrné hodinové výdělky podle podskupin zaměstnání KZAM–R	14
P-V6	Průměrné hodinové výdělky podle kategorie zaměstnání	19
P-V8	Průměrné hodinové výdělky podle pohlaví	19

Měsíční hrubé mzdy

P-M0	Průměrná hrubá měsíční mzda a její složky, diferenciacce, placená doba v podnikatelské sféře za kraj Olomoucký	20
P-M1	Průměrná hrubá měsíční mzda a její složky, diferenciacce podle hlavních tříd zaměstnání KZAM-R.....	21
P-M5	Průměrná hrubá měsíční mzda, placená doba podle podskupin zaměstnání KZAM-R.....	22

Měsíční odpracovaná a neodpracovaná doba

P-T5	Průměrná měsíční odpracovaná a neodpracovaná doba podle podskupin zaměstnání KZAM – R	32
------	---	----

C Dodatek - technický popis šetření

Koncepce šetření	39
Rozsah šetření.....	39
Opora výběru.....	40
Výběr	40
Vstupní údaje pro RSCP	41
Sběr dat.....	41
Klasifikace a číselníky.....	42
Výdělky a odpracovaná doba	42

Zpracování a analýza dat.....	43
Přehled publikovaných tabulek	43
Výpočet měsíční hrubé mzdy	44
Metoda vážení a řešení non-response	45
Odhady statistických charakteristik.....	45
Kvalita odhadů	46
Definice vybraných pojmů.....	47



Úvodní část

Ú v o d

Publikace představuje výsledky informačního systému „Regionální statistika ceny práce“ (RSCP), který produkuje aktuální údaje o výdělkové úrovni a odpracované době podle zaměstnání v jednotlivých krajích České republiky. RSCP, stejně jako Informační systém o průměrném výdělků (ISPV) vychází z pravidelného výběrového statistického zjišťování s názvem „Čtvrtletní šetření o ceně práce“, které se čtvrtletní periodicitou monitoruje průměrné hodinové výdělky, vyplacené mzdy a odpracovanou dobu jednotlivých zaměstnanců. Šetření je zařazeno do programu statistických zjišťování, vyhlášených ČSÚ ve sbírce zákonů pro příslušný kalendářní rok (viz přílohy č. 1 a č. 2 Vyhlášky č. 371 ve Sbírce zákonů ČR částka 124 ze dne 27. října 2003, kterou se stanoví Program statistických zjišťování na rok 2004). Šetření provádí pracoviště státní statistické služby Ministerstva práce a sociálních věcí. Garantem informačního systému RSCP je Ministerstvo práce a sociálních věcí – správa služeb zaměstnanosti, zpracovatelem RSCP je Trexima, spol. s r.o. Zlín (www.trexima.cz).

RSCP nabízí další zdroj informací o mzdách v krajích České republiky. Na rozdíl od šetření vycházejících z výkaznictví ČSÚ, které sbírá údaje o mzdách za celý ekonomický subjekt (resp. jeho pracoviště), hlavním cílem RSCP je zjištění výdělkové úrovně podle profesí za jednotlivé zaměstnance. Primárním výsledkem jsou statistiky mzdové úrovně profesí (v klasifikaci KZAM-R) v jednotlivých krajích, dalším produktem jsou odhady výdělkových parametrů zaměstnanecké populace kraje. Tato publikace obsahuje operativní výsledky šetření RSCP, členěné podle zaměstnaneckých charakteristik. Roční zjišťování hrubých mezd a odpracované doby v ISPV je základem pro strukturální šetření mezd ČSÚ a pro šetření SES (Structure of Earning Survey) Eurostatu. Zatímco výsledky strukturálních šetření mezd ČSÚ a výsledky ISPV a RSCP pocházejí z téhož zdroje a publikace se navzájem doplňují, při srovnávání s výsledky výkaznictví je třeba vzít v úvahu rozdílné výběrové soubory a rozdílné metody výpočtu mzdových charakteristik.

Publikace přináší průměrné hodinové výdělky za aktuální čtvrtletí, měsíční hrubé mzdy za období od začátku roku do konce aktuálního čtvrtletí, údaje o odpracované a neodpracované době za stejné období. Publikace obsahuje výsledky podnikatelské sféry (ekonomické subjekty, které odměňují podle zákona č. 1/1992 Sb. o mzdě, odměně za pracovní pohotovost a o průměrném výdělků).

Výsledková publikace jednotlivých krajů ve formátu Excel a ve formátu PDF je k dispozici na internetových stránkách MPSV (www.mpsv.cz) v sekci *Služby zaměstnanosti*, v části *Regionální statistika ceny práce*. Rozsah přehledů jednotlivých profesí je dán publikačním kritériem, podle kterého se uveřejňují jen zaměstnání získaná od minimálně deseti zaměstnanců a minimálně tří ekonomických subjektů.



Výsledková část

**Průměrné hodinové výdělky
v podnikatelské sféře**

kraj: Olomoucký

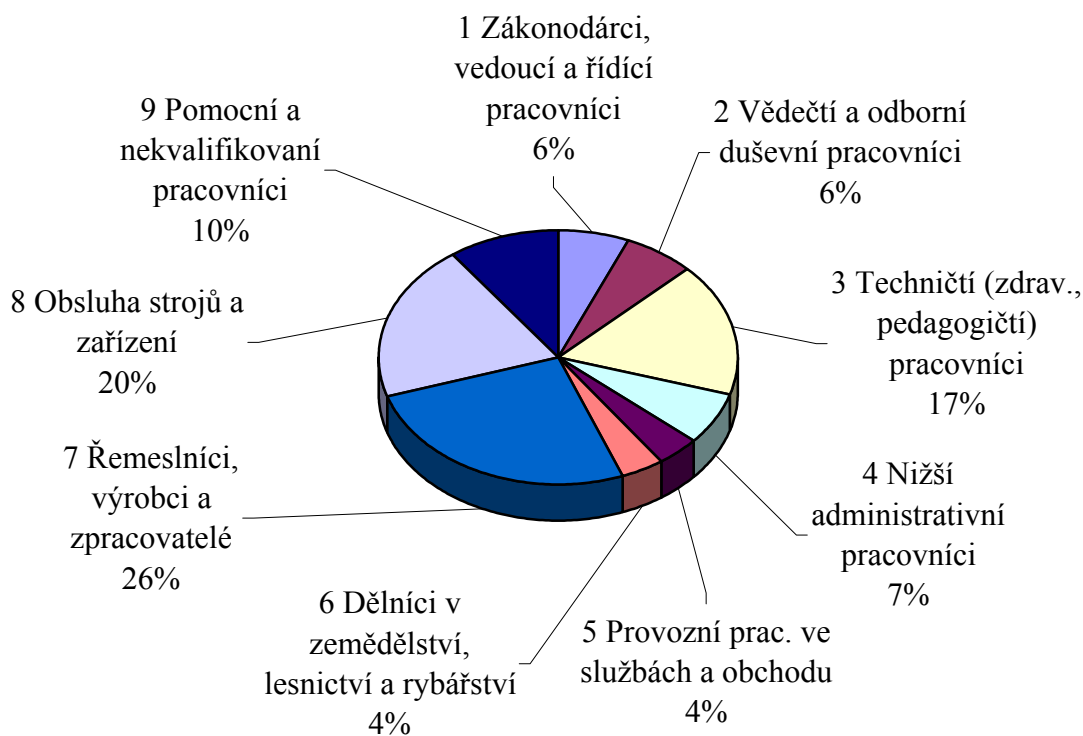
Průměrný hodinový výdělek	97,41 Kč/hod
Diferenciace	
1. decil	49,98 Kč/hod
Medián	83,19 Kč/hod
9. decil	143,95 Kč/hod
Podíl zaměstnanců s nižším než průměrným hodinovým výdělkem je.....	65,7 %
Index průměrného hodinového výdělku zaměstnanců meziroční vůči 2. čtvrtletí 2003.....	105,0 %

Průměrné hodinové výdělky
podle hlavních tříd zaměstnání KZAM-R

kraj: Olomoucký

Hlavní třída zaměstnání KZAM-R	Struktura zaměstnanců	Průměr	Diferenciace		
			1. decil	medián	9. decil
	%	Kč/hod	Kč/hod	Kč/hod	Kč/hod
1 Zákonodárci, vedoucí a řídicí pracovníci	6,4	231,62	57,98	169,26	460,00
2 Vědečtí a odborní duševní pracovníci	6,3	138,09	82,41	123,39	198,27
3 Techničtí (zdrav., pedagogičtí) pracovníci	17,0	111,38	66,32	103,02	161,53
4 Nižší administrativní pracovníci	6,7	82,70	47,42	76,52	118,45
5 Provozní prac. ve službách a obchodu	3,9	61,47	43,75	55,84	91,08
6 Dělníci v zemědělství, lesnictví a rybářství	3,7	71,08	49,78	68,95	96,15
7 Řemeslníci, výrobci a zpracovatelé	25,9	84,13	56,29	80,61	112,41
8 Obsluha strojů a zařízení	20,2	80,80	50,00	76,21	113,72
9 Pomocní a nekvalifikovaní pracovníci	9,9	63,26	40,04	56,04	101,92
C E L K E M - podnikatelská sféra	100,0	97,41	49,98	83,19	143,95

Struktura zaměstnanců dle hlavních tříd KZAM - R



2. čtvrtletí 2004

RSCP - podnikatelská sféra

P-V2

Průměrné hodinové výdělky
podle věkových kategorií

kraj: Olomoucký

Věková kategorie	Struktura zaměstnanců	Průměr	Diferenciace		
			1. decil	medián	9. decil
	%	Kč/hod	Kč/hod	Kč/hod	Kč/hod
do 20 let	0,2	61,36	38,50	61,14	81,60
20 - 29 let	16,8	83,73	48,00	76,13	117,89
30 - 39 let	24,9	105,57	49,35	86,53	155,07
40 - 49 let	26,5	101,70	52,31	85,60	151,32
50 - 59 let	27,8	94,37	51,14	83,82	141,22
60 a více let	3,9	98,53	42,01	79,60	162,58
C E L K E M - podnikatelská sféra	100,0	97,41	49,98	83,19	143,95

2. čtvrtletí 2004

RSCP - podnikatelská sféra

P-V4

Průměrné hodinové výdělky
podle vzdělání

kraj: Olomoucký

Vzdělání	Struktura zaměstnanců	Průměr	Diferenciace			
			1. decil	medián	9. decil	
	%	Kč/hod	Kč/hod	Kč/hod	Kč/hod	
KKOV						
Základní a nedokončené	A-C	11,0	63,67	42,50	59,80	90,51
Střední bez maturity	D,E,H,J	47,1	78,77	48,31	75,71	109,84
Střední s maturitou	K-M	27,2	107,04	57,69	95,68	158,28
Vyšší odborné a bakalářské	N,R	0,9	123,15	63,35	103,07	231,72
Vysokoškolské	T,V	8,8	196,99	88,20	143,81	338,36
<i>neuvedeno</i>		4,9	114,80	63,02	106,47	165,46
C E L K E M - podnikatelská sféra	100,0	97,41	49,98	83,19	143,95	

**Průměrné hodinové výdělky
podle podskupin zaměstnání KZAM-R**

kraj: Olomoucký

Podskupiny zaměstnání KZAM-R	Výběrový soubor		Průměr Kč/hod	Diferenciace		
	počet org. jednotek	počet zaměst.		1. decil Kč/hod	medián Kč/hod	9. decil Kč/hod
	1210 Ředitelé a prezidenti velkých organizací, podniků	76	97	531,83	180,88	355,98
1221 Vedoucí pracovníci v zemědělství, lesnictví, rybářství a mysliv.	22	92	169,55	106,15	163,75	240,06
1222 Vedoucí pracovníci v průmyslu (ve výrobě)	64	335	290,08	135,77	219,11	549,85
1223 Vedoucí pracovníci ve stavebnictví a zeměměřičtví	12	67	318,09	130,70	275,76	635,38
1224 Vedoucí pracovníci ve velkoobchodě a v maloobchodě	33	148	124,03	58,86	92,80	206,71
1225 Vedoucí pracovníci v restauracích a hotelích	8	12	124,33	77,27	123,70	172,69
1226 Ved. pracovníci v dopr., skladování, telekom. a na pošt. úřadech	20	369	144,69	100,12	125,20	216,71
1227 Vedoucí prac. v organ.zaměřených na poskytování obch.služeb	13	66	297,38	162,30	251,24	433,66
1229 Vedoucí pracovních dílčích celků jinde neuvedení (kult.,zdrav.)	10	24	174,00	99,03	142,25	248,88
1231 Vedoucí pracovníci finančních a hospodářských útvarů	93	274	248,54	116,89	196,36	447,87
1232 Vedoucí pracovníci personálních útvarů a útvarů průmysl. vztahů	36	51	271,99	118,06	177,46	451,81
1233 Vedoucí pracovníci odbytových útvarů (včetně průzkumu trhu)	58	136	343,00	120,05	211,22	701,71
1234 Ved. pracovníci reklamních útvarů a útvarů pro styk s veřejností	11	22	165,21	83,12	136,18	268,12
1235 Vedoucí pracovníci zásobovacích útvarů	39	65	199,59	112,69	167,55	338,84
1236 Vedoucí pracovníci výpočetních útvarů	25	35	216,20	148,20	211,94	307,44
1237 Vedoucí pracovníci výzkumných a vývojových útvarů	28	72	242,17	132,57	189,11	418,85
1239 Vedoucí pracovníci ostatních útvarů jinde neuvedení	35	115	175,53	108,42	157,24	260,88
1311 Vedoucí, ředitelé v zemědělství,lesnictví,rybářství a myslivosti	8	11	186,88	129,40	197,32	232,33
1312 Vedoucí, ředitelé v průmyslu (ve výrobě)	30	59	252,70	104,02	210,45	483,81
1313 Vedoucí, ředitelé ve stavebnictví a zeměměřičtví	4	16	#####	173,08	#####	1930,33
1314 Vedoucí, ředitelé ve velkoobchodu a maloobchodu	20	200	95,95	48,52	60,27	176,37
1316 Vedoucí, ředitelé v dopravě, sklad., telekom. a na pošt. úřadech	9	31	145,91	124,15	149,33	164,90
1319 Vedoucí, ředitelé malých organizací ostatní (kult.,zdrav.,škol.)	8	35	206,01	115,46	174,45	264,97
2113 Chemici	4	22	131,77	96,01	125,89	165,91
2114 Geologové, geofyzici, geodeti, hydrologové apod.	4	74	127,96	82,39	127,25	170,47
2119 Ostatní vědci a odborníci v příbuzných oborech jinde neuved.	3	11	145,45	102,50	123,27	225,68
2131 Projektanti a analytici výpočetních systémů	10	62	162,75	119,60	150,02	227,03
2132 Programátoři	23	92	134,98	96,15	130,30	188,41
2139 Ostatní odborníci zabývající se výpoč. tech. jinde neuvedení	33	102	164,47	92,48	143,42	238,45
2142 Projektanti staveb a areálů, stavební inženýři	11	76	190,62	98,00	132,83	355,08
2143 Projektanti elektrotechnických zařízení, elektroinženýři	16	110	134,81	99,24	132,13	177,11
2144 Projektanti elektron.systémů a telekom.sítí, inženýři - elektronici	4	38	133,23	115,61	130,37	160,38
2145 Projektanti a konstruktéři strojních zařízení, strojní inženýři	22	277	143,65	93,56	128,36	222,48
2146 Chemičtí inženýři, technologové	7	55	189,86	113,29	178,26	293,49
2149 Ostatní architekti, projekt., konstruk.a tech.inženýři (tvůr.prac.)	16	121	207,71	128,68	189,05	309,95
2211 Bakteriologové, biolog., ekolog., zoologové a odb.v příb.obor.	12	50	120,98	71,78	111,93	164,04
2212 Farmakologové, anatomové, biochemici, fyziolog., patologové	3	16	137,95	79,31	128,39	191,98
2213 Agronomové, šlechtitelé a odborníci v příbuzných oborech	6	20	98,16	80,75	97,49	114,89
2221 Lékaři, ordináři (kromě zubních lékařů)	5	249	169,34	83,84	161,93	261,97
2224 Farmaceuti, magistři v lékárně, lékárníci	3	13	195,32	147,36	182,60	269,28
2411 Odb. prac. na úseku účetnictví, financí, daní, ap., hlavní účetní	66	169	158,98	86,70	122,43	255,95
2412 Odbor. pracovníci na úseku zaměstnaneckých, personálních věcí	17	31	148,67	98,66	128,78	223,10

Průměrné hodinové výdělky
podle podskupin zaměstnání KZAM-R

kraj: Olomoucký

Podskupiny zaměstnání KZAM-R	Výběrový soubor		Průměr Kč/hod	Diferenciace		
	počet org. jednotek	počet zaměst.		1. decil Kč/hod	medián Kč/hod	9. decil Kč/hod
	2419 Ostatní odborní pracovníci v oblasti podnikání	26	207	159,54	106,18	140,02
2421 Právníci, právní poradci (mimo advokacie a soudnictví)	21	26	188,92	110,17	153,61	329,20
2433 Odborní pracovníci v informacích (např. vti)	5	41	117,64	103,40	108,73	139,92
2441 Ekonomové - vědečtí pracovníci, specialisté, experti	29	101	142,50	77,38	132,66	213,56
2470 Odborní administrativní pracovníci jinde neuvedení	7	37	99,83	55,87	96,10	142,10
3111 Technici ve fyzikálních a příbuzných oborech	7	38	91,67	66,33	89,04	131,94
3112 Stavební technici	48	523	153,99	94,39	137,12	240,99
3113 Elektrotechnici	40	477	127,84	96,44	119,33	163,36
3114 Elektronici a technici v radiokomunikacích a telekomunikacích	8	31	131,09	95,07	120,66	175,67
3115 Strojírenští technici	54	935	112,84	80,21	108,10	149,27
3116 Chemičtí technici	16	144	132,05	83,00	128,70	177,52
3117 Důlní a hutní technici	4	54	120,55	76,98	111,31	171,84
3118 Technici v kartografii, kresliči a zeměměřiči	29	199	103,41	66,08	101,70	133,96
3119 Ostatní techničtí pracovníci jinde neuvedení	98	929	118,14	78,25	108,62	164,73
3121 Poradci ve výpočetní technice	16	47	120,52	81,64	118,53	164,22
3122 Operátoři a obsluha výpočetní techniky	35	78	104,42	71,07	94,67	154,49
3129 Ostatní technici ve výpočetní technice jinde neuvedení	6	10	100,75	75,79	94,42	139,09
3132 Obsluha zařízení pro záznam zvuku,obrazu,operátoři kamery	3	11	90,45	47,81	98,57	119,88
3134 Obsluha lékařských zařízení	3	30	88,21	64,76	80,29	123,01
3151 Kolaudační technici a technici protipožární ochrany	8	14	111,14	94,21	110,02	127,38
3152 Bezpečnostní tech.a tech. pro kontrolu zdravotní nezávadnosti	44	178	111,30	80,37	107,58	147,89
3160 Technici železničního provozu	9	839	124,54	101,97	125,50	144,57
3211 Technici a laboranti v oblasti biologie a v příbuzných oborech	13	188	84,90	61,90	80,56	108,87
3212 Technici v agronomii, v lesnictví a v zemědělství	32	505	104,61	72,60	105,13	131,70
3226 Rehabilitační a fyzioterapeutičtí pracovníci (vč. odb. masérů)	4	68	83,28	63,35	76,19	121,78
3231 Ošetřovatelé, všeobecné zdravotní sestry	4	486	85,99	67,82	81,99	111,13
3233 Sestry pro péči o dítě	3	55	89,85	72,30	90,28	102,93
3412 Pojišťovací agenti	6	33	96,30	55,26	99,68	121,49
3415 Obchodní cestující, profes. poradci v obchodě, obch.zástupci	30	143	131,42	65,83	120,73	206,95
3416 Nákupčí	73	309	108,43	74,27	101,90	152,45
3421 Obchodní agenti	53	255	110,86	73,04	105,55	144,95
3422 Odbytoví a přepravní agenti	62	366	115,32	70,92	107,25	168,19
3431 Odborné sekretářky, sekretáři	36	166	93,78	67,85	85,61	130,39
3433 Pracovníci v oblasti účetnictví, fakturace, rozpočet., kalkulace	143	1 010	100,86	66,37	96,04	136,72
3434 Pracovníci v oblasti statistiky a matematiky	14	55	109,86	72,70	103,76	138,55
3435 Pracovníci v oblasti práce a mezd (kromě účetních)	42	77	130,57	64,95	122,25	202,45
3436 Referenti osobních oddělení	54	139	108,05	80,33	106,02	142,95
3439 Ostatní odborní administrativní pracovníci jinde neuvedení	65	293	108,60	69,76	101,33	149,28
3441 Celní pracovníci	9	19	93,76	75,83	94,57	110,24
3449 Ostatní celní a daňoví pracovníci a pracovníci v příb. oborech	7	41	93,32	79,77	95,46	104,40
4112 Kancelářští a manipul. prac. a obsl. zařízení na zpracování textu	21	32	69,31	50,23	63,60	100,14
4113 Pracovníci přípravy dat výpočetní techniky	22	80	66,48	50,58	64,99	85,00

**Průměrné hodinové výdělky
podle podskupin zaměstnání KZAM-R**

kraj: Olomoucký

Podskupiny zaměstnání KZAM-R	Výběrový soubor		Průměr	Diferenciace			
	počet org. jednotek	počet zaměst.		1. decil	medián	9. decil	
			Kč/hod	Kč/hod	Kč/hod	Kč/hod	
4115 Sekretářky, sekretáři	81	234	82,25	56,34	77,04	116,95	
4121 Nižší účetní	37	138	79,82	56,69	76,13	105,52	
4131 Úředníci ve skladech	85	619	82,01	55,91	80,27	108,55	
4132 Úředníci ve výrobě (např. výrobní plánovači)	24	83	89,51	61,11	82,69	119,27	
4133 Úředníci v dopravě a v přepravě (dispečeři, kontrolori apod.)	18	297	97,34	74,58	96,01	123,64	
4141 Řadoví knihovníci, archiváři, evidenční pracovníci	17	83	71,29	53,23	71,74	86,27	
4142 Poštovní doručovatelé, úředníci v třídárnách	10	1 148	78,64	63,37	74,62	101,79	
4190 Nižší pracovníci jinde neuvedení ostatní	9	70	104,44	62,88	86,25	158,21	
4211 Pokladníci (v bankách, pojišťovnách, spořitelnách, na poště)	43	132	98,20	78,14	92,76	122,93	
4212 Úředníci na přepážkách a směnárnici	10	386	81,37	69,80	80,84	93,22	
4213 Pokladníci v obchodě, společném stravování apod.	17	239	53,14	43,16	51,13	69,68	
4222 Recepční	10	58	75,08	56,48	69,99	102,14	
4223 Telefonisté	31	51	62,31	41,13	56,16	99,23	
5112 Vlakvedoucí, vlakové čety, průvodčí (vč. palubních průvodčí)	5	238	112,25	104,30	112,81	120,93	
5121 Pracovníci dohlížející nad obsluhujícím personálem, hospodyně	11	18	82,49	56,16	83,41	103,37	
5122 Kuchaři	28	290	68,59	48,76	66,20	92,59	
5123 Číšníci, servírky	7	60	64,28	53,20	61,46	81,56	
5132 Pečovatelé a pomoc.ošetřovatelé v zařiz.soc.péče, v nemocnicích	4	172	56,50	48,15	56,08	63,49	
5161 Hasiči, požárníci	4	66	97,26	64,86	104,60	121,35	
5169 Ostatní pracovníci ochrany a ostrahy jinde neuvedení	22	137	70,97	50,10	68,69	91,29	
5211 Prodavači v obchodech	55	1 036	53,31	43,57	49,46	69,57	
6111 Pěstitele polních plodin	4	19	59,24	48,53	57,90	72,63	
6112 Ovocnáři, vinaři, chmelaři a ostatní pěst.plodin rost.na stromech	4	55	59,47	49,38	58,33	72,56	
6113 Zahradníci a pěstitele zahradních plodin a sazenic	16	83	71,79	46,58	72,12	98,38	
6121 Chovatelé hospodářských zvířat (kromě drůbeže a včel)	16	492	75,87	55,70	75,04	99,50	
6122 Chovatelé drůbeže	4	21	61,48	54,50	61,80	68,03	
6129 Ostatní chovatelé, ošetřovatelé zvířat jinde neuv.(v rezerv.)	4	14	58,75	43,08	57,01	71,85	
6141 Dělníci pro pěstění a ošetřování lesa	5	279	55,23	46,35	53,12	68,09	
6142 Dělníci pro těžbu dřeva (kromě obsluhy pojízdných zařízení)	6	277	73,20	57,92	72,95	89,00	
7122 Zedníci, kameníci, omítkáři	42	516	80,46	59,06	80,43	99,79	
7123 Betonáři, děl.specializovaní na pokládání betonových povrchů	5	82	91,84	78,24	92,24	104,41	
7124 Tesaři a truhláři	24	227	88,12	66,41	88,07	110,67	
7126 Asfaltéři, dlaždiči	3	17	95,64	77,77	94,58	118,96	
7129 Ost. stavební dělníci hlavní stav. výroby a prac.v ost. oborech	16	472	84,83	65,81	83,06	103,39	
7131 Stavební pokrývači	6	10	75,64	54,05	79,94	90,29	
7136 Instalatéři, potrubáři, stavební zámečníci, klempíři	45	249	82,99	64,46	79,63	105,79	
7137 Stavební a provozní elektrikáři	28	121	86,32	64,57	82,48	111,41	
7139 Ostatní děl.zajišťující dokonč.stavební práce a děl.v příb.obor.	5	37	74,08	62,97	73,70	85,00	
7141 Malíři a tapetáři	20	50	70,80	52,34	73,26	86,56	
7142 Lakýrníci a pracovníci v příbuzných oborech	26	180	86,84	68,49	84,05	105,69	
7211 Formíři a jádraři	6	192	73,82	58,64	69,88	93,48	
7212 Svářeči, řezači plamenem a páječi	36	470	94,35	69,07	90,84	129,27	

**Průměrné hodinové výděly
podle podskupin zaměstnání KZAM-R**

kraj: Olomoucký

Podskupiny zaměstnání KZAM-R	Výběrový soubor		Průměr	Diferenciace		
	počet org. jednotek	počet zaměst.		1. decil	medián	9. decil
			Kč/hod	Kč/hod	Kč/hod	Kč/hod
7213 Výrobci a opraváři výrobků a dílů z plechů	12	100	86,11	69,64	84,60	102,60
7214 Montéři kovových konstrukcí	8	237	87,60	67,10	83,30	112,05
7221 Kováři, obsluha kovacích lisů, obsluha bucharů	23	223	82,06	60,11	79,94	103,12
7222 Nástrojaři, kovodeláři, kovodělníci, zámečníci	89	1 981	85,68	63,79	84,77	107,92
7223 Seřizovači a obsl. obráběcích strojů (kromě autom. a poloaut.)	53	1 313	92,37	67,25	91,71	115,87
7224 Brusiči, leštiči a ostříči nástrojů	20	274	84,68	59,16	80,45	114,60
7231 Mechanici a opraváři motorových vozidel	41	255	81,79	62,05	81,37	101,03
7234 Mechanici a opraváři kolejových vozidel	7	419	103,50	77,07	99,52	134,08
7235 Mechanici a opraváři obráběcích, zeměd. strojů a prům. zařízení	48	849	93,36	61,22	82,18	144,27
7239 Ostatní mechanici a opraváři strojů a zařízení bez elektro j.n.	25	274	82,86	61,87	83,32	105,48
7241 Elektromech., opraváři a seřizovači různých typů elektr. zařízení	74	1 557	95,77	68,84	93,82	120,45
7242 Mechanici, opraváři a seřizovači elektr. částí aut, letadel, lodí	10	214	95,95	74,34	95,20	120,23
7243 Mechanici, seřizovači, opraváři elektronických zařízení	24	179	99,02	75,77	94,63	123,60
7244 Telefonní a telegrafní mechanici, montéři a opraváři	8	55	90,33	79,95	89,28	100,70
7246 Montéři a opraváři silnoproudých elektrických vedení	9	131	100,47	83,41	97,45	122,48
7247 Montéři a opraváři slaboproudých elektrických vedení	3	38	86,66	68,83	83,92	108,26
7311 Výrobci, mechanici a opraváři přesných přístrojů a zařízení	8	27	127,65	71,54	94,01	242,36
7341 Tiskaři, sazeči (kromě obsluhy tiskárenských strojů)	3	18	81,60	56,22	86,05	95,50
7344 Fotografové a pracovníci v příbuzných oborech	5	29	86,94	72,54	83,18	120,82
7411 Zpracovatelé masa, ryb vč. uzenářů a konzervovačů masa a ryb	8	90	76,35	53,34	72,53	102,88
7412 Zpracovatelé pekárenských a cukrářských výrobků	6	271	54,45	44,73	55,63	61,52
7419 Ostatní zpracovatelé - výrobci potravinářských výrobků	6	107	74,18	61,87	70,55	91,88
7422 Umělečtí truhláři, řezbáři, výrobci a opraváři výrobků ze dřeva	10	39	74,84	56,23	77,30	90,60
7432 Přadláci, ruční tkalci, pletaři a jiní výrobci ručně vyráběn.tkanin	3	34	68,57	51,19	69,66	80,20
7437 Čalouníci a pracovníci v příbuzných oborech (vč. autočalouníků)	5	17	77,74	67,72	76,73	86,77
7439 Ost. dělníci při výrobě textilu, oděvů a výrobků z kůže, kožešin	5	38	60,49	46,00	53,97	79,96
8111 Obsluha důlního zařízení a razících štítů	3	27	90,22	61,62	87,90	114,34
8121 Obsluha zařízení při hutní výrobě kovů obsluha pecí a konvertorů	3	41	90,83	65,94	94,69	122,81
8122 Obsluha zařízení ve slévárenství (taviči, slévači)	6	435	91,85	65,19	90,62	117,98
8123 Obsluha zařízení na tepelné zpracování kovů	14	101	87,18	68,39	86,14	102,34
8126 Obsluha zařízení na úpravu kovového odpadu	3	16	68,04	58,54	63,78	85,71
8131 Obsluha pecí na výrobu skla a keramiky	4	74	97,09	66,43	98,12	121,24
8139 Obsluha ostatních zařízení na výrobu skla a keramiky	4	113	60,43	45,10	62,26	69,30
8141 Obsluha pily a jiného zařízení na zpracování dřeva	5	45	77,09	60,44	79,51	88,50
8151 Obsluha drtičů, mlynů a míchadel při chemické výrobě	3	81	97,84	81,73	99,08	112,78
8159 Obsluha ostatních zařízení při chemické výrobě jinde neuvedená	20	130	85,56	62,48	85,28	105,70
8161 Obsluha zařízení při výrobě a rozvodu elektřiny	4	20	106,53	81,73	110,84	132,69
8162 Obsluha parních turbín, ohřivačů a motorů	40	154	86,49	51,05	82,15	140,15
8163 Obsluha zařízení při úpravě, čištění a rozvodu vody	25	272	84,02	55,17	87,54	107,89
8171 Obsluha automatických nebo poloautomatic. montážních linek	7	1 051	106,67	92,56	108,00	123,23
8180 Obsluha strojů a zařízení pro práce na železničním svršku	8	78	96,18	86,12	94,70	110,97
8211 Obsluha automat. nebo poloaut. obráběcích strojů (kromě 722)	21	705	92,40	63,64	90,28	118,99

Průměrné hodinové výdělky
podle podskupin zaměstnání KZAM-R

kraj: Olomoucký

Podskupiny zaměstnání KZAM-R	Výběrový soubor		Průměr	Diferenciace			
	počet org.	počet		1. decil	medián	9. decil	
	jednotek	zaměst.	Kč/hod	Kč/hod	Kč/hod	Kč/hod	
8212	Obsluha strojů na výrobu maltovin, vápna, cementu, prefabrikátů	5	117	108,92	57,64	94,15	168,05
8223	Obsluha strojů při konečné úpravě a nanášení ochran. povlaků	10	53	78,49	55,24	73,19	113,64
8232	Obsluha strojů na výrobu plastových výrobků (vč. laminování)	3	59	101,00	82,54	102,04	118,55
8261	Obsluha strojů na úpravu vláken, dopřádání a navíjení příze	4	93	64,53	51,26	58,87	84,06
8262	Obsluha tkacích a pletacích strojů	4	152	77,07	59,00	77,91	90,61
8263	Obsluha šicích a vyšivacích strojů	5	127	52,02	42,54	53,29	59,90
8264	Obsluha strojů na bělení, barvení, čištění, praní, žehlení textilu	10	167	58,67	44,83	55,85	74,28
8273	Obsluha strojů na mletí zrn a koření	5	14	77,83	64,00	74,91	93,14
8274	Obsluha strojů na zpracování mouky, výrobu pečiva, čokolády	5	75	69,95	54,45	65,90	88,47
8278	Obsluha strojů na výrobu nápojů	3	137	81,78	48,10	79,11	111,84
8281	Montážní dělníci montující mechanická zařízení (stroje, vozidla)	6	556	77,17	64,98	74,09	86,15
8282	Montážní dělníci montující elektrická zařízení	9	757	90,12	79,53	90,13	99,75
8290	Obsluha jiných stacionárních zařízení a ostatní montážní dělníci	6	29	77,25	54,23	79,31	98,07
8311	Strojvedoucí	11	579	146,04	138,77	147,96	156,52
8313	Dělníci zabezpečující sestavování vlaků (brzdaři, výhybkáři)	13	717	102,79	92,24	102,52	114,57
8321	Řidiči osobních a malých dodávkových automobilů, taxikáři	33	74	83,19	57,99	79,32	109,05
8322	Řidiči sanitních a rzp vozů	3	40	86,95	69,17	87,02	98,61
8323	Řidiči autobusů, trolejbusů a tramvají	7	245	95,39	83,55	97,15	103,42
8324	Řidiči nákladních automobilů a tahačů	78	907	88,36	64,84	87,10	116,47
8326	Řidiči speciálních vozidel	13	64	87,49	71,03	87,83	96,87
8331	Obsluha zemědělských a lesních strojů	22	385	77,00	60,98	75,50	95,96
8332	Obsluha zemních a příbuzných strojů	28	352	95,89	75,67	95,19	116,22
8333	Obsluha jeřábů, zdvihacích a podobných manipulačních zařízení	34	332	68,07	56,40	64,60	81,56
8334	Obsluha vysokozdvizných a ostatních motorových vozíků	38	329	74,19	57,24	74,13	92,89
9132	Pomocníci a uklízeči v kancelářích, hotelích, nemocnicích ap.	100	751	51,05	42,30	50,00	61,01
9133	Ruční pradelci a žehlíři (kromě obsluhy strojů)	4	22	57,98	47,86	58,50	65,79
9141	Domovníci, správci domu	18	84	49,70	38,50	41,64	85,89
9152	Vrátní, hlídači, uváděči a šatnářky	53	413	54,92	39,60	54,06	71,54
9161	Sběrači odpadků, popeláři	6	142	76,78	64,65	73,61	92,61
9162	Metaři, čistíči záchodků, žump, kanálů a podobných zařízení	10	88	70,84	43,31	72,00	100,48
9211	Pomocní a nekvalifikovaní dělníci v zemědělství	13	80	61,02	41,81	56,40	85,00
9212	Pomocní a nekvalifikovaní dělníci v lesnictví	3	120	54,63	42,73	53,33	68,06
9312	Pomocní a nekvalif. dělníci na stavbách a údržbě silnic, přehrad	7	50	82,37	67,11	81,29	96,14
9313	Pomocní a nekvalifikovaní dělníci na stavbách budov	4	28	54,61	47,09	54,33	64,88
9321	Pomocní a nekvalifikovaní montážní a manipulační dělníci	43	513	79,42	50,90	74,49	113,23
9322	Ruční baliči a pytlouači	9	80	88,26	65,02	91,84	100,19
9323	Dělníci nádvorní skupiny (pomocní montéři)	15	327	72,51	55,62	67,31	93,25
9332	Obsluha povozů a zařízení poháněných zvířaty	7	71	71,53	53,72	68,47	91,38
9333	Vazači a nosiči břemen, přístavní dělníci (dokaři)	14	78	60,65	44,24	61,08	74,19
9339	Pomocní a nekvalif. pracovníci v dopravě, ve skladech, v telek.	62	941	72,98	54,95	72,98	88,64

2. čtvrtletí 2004**RSCP - podnikatelská sféra**

P-V6

**Průměrné hodinové výdělky
podle kategorie zaměstnání**

kraj: Olomoucký

Kategorie zaměstnání	Struktura zaměstnanců	Průměr	Diferenciace		
			1. decil	medián	9. decil
	%	Kč/hod	Kč/hod	Kč/hod	Kč/hod
D Manuální pracovníci	63,3	77,72	46,42	73,94	110,38
T Nemanuální pracovníci	36,7	131,36	61,96	105,78	213,85
Relace D/T (%)		59,2	74,9	69,9	51,6
C E L K E M - podnikatelská sféra	100,0	97,41	49,98	83,19	143,95

manuální pracovníci - zaměstnanci s převážně manuálním charakterem práce (hlavní třída KZAM-R 6-9 a vybraná zaměstnání hl. třídy 5)

nemanuální pracovníci - zaměstnanci s převážně nemanuálním charakterem práce (hlavní třída KZAM-R 1-4 a vybraná zaměstnání hl. třídy 5)

2. čtvrtletí 2004**RSCP - podnikatelská sféra**

P-V8

**Průměrné hodinové výdělky
podle pohlaví**

kraj: Olomoucký

Pohlaví	Struktura zaměstnanců	Průměr	Diferenciace		
			1. decil	medián	9. decil
	%	Kč/hod	Kč/hod	Kč/hod	Kč/hod
M Muž	65,1	107,92	57,97	90,57	159,47
Ž Žena	34,9	77,78	43,95	68,14	118,19
Relace Ž/M (%)		72,1	75,8	75,2	74,1
C E L K E M - podnikatelská sféra	100,0	97,41	49,98	83,19	143,95

**Průměrná hrubá měsíční mzda a její složky, diference, placená doba
v podnikatelské sféře**

kraj: Olomoucký

Průměrná hrubá měsíční mzda **17 700 Kč/měs**

Diference

1. decil **8 760 Kč/měs**

Medián **14 795 Kč/měs**

9. decil **25 946 Kč/měs**

Složky hrubé mzdy

prémie a odměny **18,1 %**

příplatky za přesčas **0,7 %**

příplatky ostatní **3,8 %**

náhrady **6,8 %**

odměny za pohotovost **0,2 %**

Placená doba zaměstnance

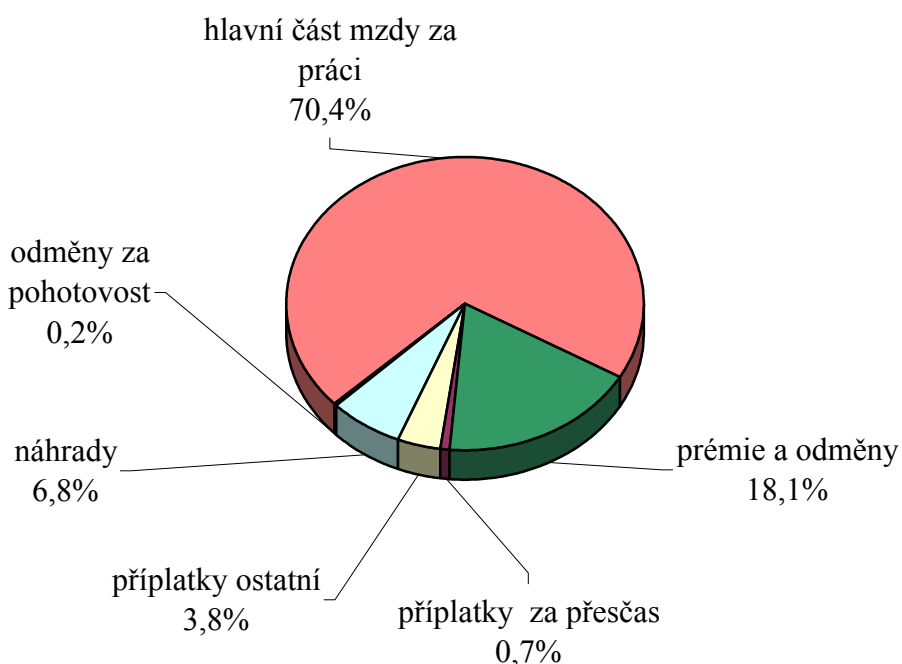
celkem **171,1 hod/měs**

Průměrná hrubá měsíční mzda a její složky, diference podle hlavních tříd zaměstnání KZAM-R

kraj: Olomoucký

Hlavní třída zaměstnání KZAM-R	Struktura zaměstnanců	Průměr	Diference			Složky hrubé mzdy				
			1. decil	medián	9. decil	prémie a odměny	příplatky za přesčas	příplatky ostatní	náhrady	odměny za pohotovost
			%	Kč/měs	Kč/měs	Kč/měs	Kč/měs	%	%	%
1 Zákonodárci, vedoucí a řídicí pracovníci	7,3	42 280	10 875	28 447	78 508	25,7	0,1	0,8	5,9	0,1
2 Vědečtí a odborní duševní pracovníci	6,4	25 120	13 452	22 517	36 823	18,0	0,2	3,3	5,6	0,6
3 Techničtí (zdrav., pedagog.) pracovníci	18,7	19 012	11 394	17 388	27 556	19,6	0,2	2,8	5,7	0,2
4 Nižší administrativní pracovníci	6,9	14 409	7 469	13 569	19 264	18,7	0,4	4,7	6,2	0,0
5 Provozní pracovníci ve službách a obchodu	3,4	10 447	7 148	9 530	16 638	15,5	0,6	6,0	5,7	0,6
6 Dělníci v zemědělství, lesnictví a rybářství	2,8	12 544	9 199	12 337	16 208	7,8	0,8	5,7	8,4	0,1
7 Řemeslníci, výrobci a zpracovatelé	26,2	15 093	9 724	14 485	20 214	15,6	1,5	4,4	7,5	0,2
8 Obsluha strojů a zařízení	20,0	14 116	8 658	13 538	20 118	13,7	1,4	6,7	8,6	0,1
9 Pomocní a nekvalifikovaní pracovníci	8,3	11 798	6 868	10 283	20 385	16,5	1,1	4,4	7,3	0,1
CELKEM ČR - podnikatelská sféra	100	17 700	8 760	14 795	25 946	18,1	0,7	3,8	6,8	0,2

Struktura hrubé měsíční mzdy



**Průměrná hrubá měsíční mzda, placená doba
podle podskupin zaměstnání KZAM-R**

kraj: Olomoucký

Podskupiny zaměstnání KZAM-R	Počet zaměstnanců přepočtený podle placených měsíců	Průměr
		Kč/měs
1210 Ředitelé a prezidenti velkých organizací, podniků	89	102 320
1221 Vedoucí pracovníci v zemědělství, lesnictví, rybářství a myslivosti	84	27 300
1222 Vedoucí pracovníci v průmyslu (ve výrobě)	323	50 824
1223 Vedoucí pracovníci ve stavebnictví a zeměměřičtví	65	75 885
1224 Vedoucí pracovníci ve velkoobchodě a v maloobchodě	133	22 193
1226 Vedoucí pracovníci v dopravě, skladování, telekomunik. a na poštovních úřadech	341	24 901
1227 Vedoucí pracovníci v organizacích zaměřených na poskytování obchodních služeb	61	63 454
1229 Vedoucí pracovníci dílčích celků jinde neuvedení (kulturních,zdravotn.,školských)	24	31 533
1231 Vedoucí pracovníci finančních a hospodářských (správních) útvarů	262	45 694
1232 Vedoucí pracovníci personálních útvarů a útvarů průmyslových vztahů	49	53 130
1233 Vedoucí pracovníci obytných útvarů (včetně průzkumu trhu)	129	77 199
1234 Vedoucí pracovníci reklamních útvarů a útvarů pro styk s veřejností	21	28 689
1235 Vedoucí pracovníci zásobovacích útvarů	63	34 981
1236 Vedoucí pracovníci výpočetních útvarů	33	35 909
1237 Vedoucí pracovníci výzkumných a vývojových útvarů	71	40 913
1239 Vedoucí pracovníci ostatních útvarů jinde neuvedení	108	32 313
1312 Vedoucí, ředitelé v průmyslu (ve výrobě)	55	51 797
1313 Vedoucí, ředitelé ve stavebnictví a zeměměřičtví	16	296 237
1314 Vedoucí, ředitelé ve velkoobchodu a maloobchodu	183	16 768
1316 Vedoucí, ředitelé v dopravě, skladování, telekomunikacích a na poštovních úřadech	29	28 294
1319 Vedoucí, ředitelé malých organizací ostatní (kultura,zdravotnictví,školsství)	32	37 121
2113 Chemici	16	22 934
2114 Geologové, geofyzici, geodeti, hydrologové apod.	68	22 833
2131 Projektanti a analytici výpočetních systémů	60	27 165
2132 Programátoři	83	23 619
2139 Ostatní odborníci zabývající se výpočetní technikou jinde neuvedení	94	29 561
2142 Projektanti staveb a areálů, stavební inženýři	71	40 675
2143 Projektanti elektrotechnických zařízení, elektroinženýři	106	22 391
2144 Projektanti elektronických systémů a telekomunikačních sítí, inženýři - elektronici	35	21 879
2145 Projektanti a konstruktéři strojních zařízení, strojní inženýři	265	25 509
2146 Chemičtí inženýři, technologové	52	32 436
2149 Ostatní architekti, projektanti, konstruktéři a techničtí inženýři (tvůrčí pracovníci)	113	36 356
2211 Bakteriologové, biologové, ekologové, zoologové a odborníci v příbuzných oborech	36	23 331
2213 Agronomové, šlechtitelé a odborníci v příbuzných oborech	19	15 471
2221 Lékaři, ordináři (kromě zubních lékařů)	202	33 250
2224 Farmaceuti, magistři v lékárně, lékárníci	11	30 552
2411 Odborní pracovníci na úseku účetnictví, financí, daní, apod., hlavní účetní	162	31 616
2412 Odborní pracovníci na úseku zaměstnaneckých, personálních věcí	28	28 841
2419 Ostatní odborní pracovníci v oblasti podnikání	196	28 791
2421 Právníci, právní poradci (mimo advokacie a soudnictví)	24	34 440
2433 Odborní pracovníci v informacích (např. vti)	40	21 378
2441 Ekonomové - vědeckí pracovníci, specialisté, experti	94	25 840

Průměrná hrubá měsíční mzda, placená doba
podle podskupin zaměstnání KZAM-R

kraj: Olomoucký

Diferenciace			Složky hrubé mzdy					Placená doba
			prémie a odměny	příplatky za přesčas	příplatky ostatní	náhrady	odměny za pohotovost	
1. decil	medián	9. decil						
Kč/měs	Kč/měs	Kč/měs	%	%	%	%	%	hod/měs
30 877	62 167	213 526	35,0	0,0	1,5	5,0	0,0	167,0
16 883	25 871	39 347	21,2	0,0	0,3	5,9	0,1	168,7
22 212	35 651	84 466	32,7	0,1	0,4	5,0	0,3	165,1
21 380	54 449	171 116	59,8	0,1	0,4	5,4	0,0	173,5
10 138	15 429	36 121	22,3	0,1	3,0	7,0	0,0	173,8
17 345	22 796	35 032	24,1	0,1	7,9	6,6	0,4	160,0
31 192	51 139	86 450	44,8	0,0	0,0	6,0	0,0	166,2
16 525	24 867	36 407	29,5	0,1	5,9	4,5	0,0	162,7
18 994	33 931	81 054	29,5	0,0	1,7	5,5	0,1	166,2
19 310	30 260	121 719	36,1	0,0	0,8	4,5	0,0	164,6
20 221	36 006	168 810	51,1	0,0	0,4	5,0	0,0	166,1
15 326	23 929	47 751	20,6	1,0	1,0	5,9	0,0	165,6
18 879	27 597	60 409	31,2	0,1	0,9	5,2	0,2	164,7
23 020	34 551	49 988	22,2	0,0	3,5	4,7	0,3	166,3
21 685	30 158	69 477	28,3	0,2	1,1	5,0	0,0	163,7
18 298	26 616	47 019	26,4	0,1	2,3	5,4	0,1	164,3
20 088	36 198	87 125	39,4	0,1	0,8	4,3	0,2	165,8
29 257	315 548	574 543	74,6	0,0	0,2	5,2	0,0	173,5
7 798	9 904	28 020	13,8	0,2	3,6	6,5	0,0	172,1
23 178	28 500	32 220	24,4	0,1	9,9	7,7	0,0	162,2
23 290	29 257	47 920	28,2	0,9	1,7	5,7	1,1	171,4
17 573	22 475	26 471	6,8	0,0	10,5	5,0	1,0	163,8
13 306	21 366	34 536	28,4	0,1	3,3	7,1	0,0	165,6
19 641	24 766	38 774	16,9	0,3	7,8	6,4	0,0	163,9
15 876	22 235	31 863	19,2	0,1	4,4	5,5	0,2	166,4
16 926	25 761	48 749	15,3	0,3	3,1	5,9	1,2	167,6
17 119	21 900	88 279	44,1	0,1	1,7	5,3	0,3	168,1
16 578	21 839	28 301	25,0	0,4	0,7	5,1	0,2	167,6
18 856	21 041	26 762	14,5	0,1	5,5	5,2	1,1	163,4
16 439	21 860	40 011	13,2	0,6	0,7	5,3	1,2	171,2
20 634	30 326	44 962	21,0	0,5	7,8	7,3	0,3	164,4
21 610	33 188	57 205	18,4	1,1	0,8	5,7	1,4	174,3
13 686	21 633	31 702	11,4	0,0	8,6	5,4	0,1	167,1
12 114	14 177	20 632	5,8	0,0	1,1	6,5	0,0	172,9
18 522	30 742	50 724	10,4	0,1	15,0	5,4	10,9	168,1
23 396	29 444	37 819	14,6	0,0	14,7	4,6	0,0	164,8
14 369	21 108	54 089	34,8	0,0	1,1	5,7	0,0	166,1
15 743	20 891	47 653	32,2	0,0	1,5	4,5	0,0	164,9
18 290	23 643	49 434	27,9	0,1	1,9	5,5	0,0	165,6
21 559	26 220	61 859	24,8	0,0	0,6	6,7	0,0	164,8
18 886	20 120	25 238	22,0	0,1	1,6	6,2	0,0	162,7
13 985	21 598	37 248	24,6	0,0	2,0	5,6	0,0	166,7

**Průměrná hrubá měsíční mzda, placená doba
podle podskupin zaměstnání KZAM-R**

kraj: Olomoucký

Podskupiny zaměstnání KZAM-R	Počet zaměstnanců přepracovaný podle placených měsíců	Průměr
		Kč/měs
2470 Odborní administrativní pracovníci jinde neuvedení	28	17 552
3111 Technici ve fyzikálních a příbuzných oborech	31	17 061
3112 Stavební technici	491	33 141
3113 Elektrotechnici	438	21 359
3114 Elektronici a technici v radiokomunikacích a telekomunikacích	30	22 424
3115 Strojírenští technici	875	19 487
3116 Chemičtí technici	135	23 091
3117 Důlní a hutní technici	53	20 650
3118 Technici v kartografii, kresliči a zeměměřiči	186	17 682
3119 Ostatní techničtí pracovníci jinde neuvedení	847	20 569
3121 Poradci ve výpočetní technice	46	20 335
3122 Operátoři a obsluha výpočetní techniky	72	17 772
3134 Obsluha lékařských zařízení	26	16 200
3151 Kolaudační technici a technici protipožární ochrany	14	19 268
3152 Bezpečnostní technici a technici pro kontrolu zdravotní nezávadnosti a jakosti	171	19 154
3160 Technici železničního provozu	692	20 262
3211 Technici a laboranti v oblasti biologie a v příbuzných oborech	138	15 447
3212 Technici v agronomii, v lesnictví a v zemědělství	460	17 478
3226 Rehabilitační a fyzioterapeutičtí pracovníci (vč. odborných masérů)	61	13 298
3231 Ošetrovatelé, všeobecné zdravotní sestry	439	14 179
3233 Sestry pro péči o dítě	51	14 798
3412 Pojišťovací agenti	28	17 326
3415 Obchodní cestující, profesionální poradci v obchodě, obchodní zástupci	136	23 233
3416 Nákupčí	288	18 519
3421 Obchodní agenti	240	18 401
3422 Odbytoví a přepravní agenti	341	19 578
3431 Odborné sekretářky, sekretáři	133	16 643
3433 Pracovníci v oblasti účetnictví, fakturace, rozpočetnictví, kalkulace	938	17 319
3434 Pracovníci v oblasti statistiky a matematiky	53	19 216
3435 Pracovníci v oblasti práce a mezd (kromě účetních)	73	21 518
3436 Referenti osobních oddělení	125	18 771
3439 Ostatní odborní administrativní pracovníci jinde neuvedení	255	19 849
3441 Celní pracovníci	17	15 531
4112 Kancelářští a manipulační pracovníci a obsluha zařízení na zpracování textu	30	12 113
4113 Pracovníci přípravy dat výpočetní techniky	74	10 869
4115 Sekretářky, sekretáři	203	14 432
4121 Nižší účetní	125	13 367
4131 Úředníci ve skladech	508	13 928
4132 Úředníci ve výrobě (např. výrobní plánovači)	77	15 204
4133 Úředníci v dopravě a v přepravě (dispečeri, kontrolori apod.)	218	16 731
4141 Řadoví knihovníci, archiváři, evidenční pracovníci	59	12 386
4142 Poštovní doručovatelé, úředníci v třídárnách	938	14 428

Průměrná hrubá měsíční mzda, placená doba
podle podskupin zaměstnání KZAM-R

kraj: Olomoucký

Diferenciace			Složky hrubé mzdy					Placená doba
			příplatek a odměny	příplatky za přesčas	příplatky ostatní	náhrady	odměny za pohotovost	
1. decil	medián	9. decil	%	%	%	%	%	hod/měs
Kč/měs	Kč/měs	Kč/měs	%	%	%	%	%	hod/měs
9 366	16 201	29 011	8,0	0,1	6,9	4,5	0,1	171,6
13 703	16 446	21 299	21,5	0,0	7,0	6,3	0,0	168,8
16 547	27 738	57 542	39,9	0,2	1,1	7,5	0,1	172,1
16 206	19 853	27 553	18,0	0,6	5,0	5,8	1,2	167,0
16 425	21 914	28 396	12,1	0,0	6,2	4,6	0,4	165,8
13 685	18 389	25 854	15,2	0,7	1,8	5,5	0,2	167,3
14 222	23 443	30 245	21,8	0,5	10,1	6,2	0,0	164,5
13 599	19 120	28 561	13,9	1,2	3,9	5,6	0,0	174,5
11 547	17 376	23 009	13,4	0,4	0,6	5,8	0,0	167,8
13 221	18 637	29 360	18,3	0,7	4,5	5,4	0,3	166,9
14 019	20 510	26 350	16,2	0,0	2,7	4,9	0,1	165,6
12 203	16 561	26 256	15,0	0,2	5,5	5,3	0,1	165,2
11 672	16 194	21 920	9,4	0,0	6,7	7,2	12,9	161,7
15 831	19 053	22 570	9,2	0,5	10,4	7,2	3,0	167,0
13 606	17 907	24 051	17,9	0,2	3,0	5,4	0,0	165,3
16 502	20 335	23 711	9,9	0,6	11,7	8,1	0,6	165,5
12 436	15 248	18 392	11,8	1,6	7,8	6,1	5,3	164,8
13 256	17 408	21 834	18,3	0,1	1,0	6,8	0,2	169,2
10 009	12 656	17 588	10,3	0,1	7,0	6,2	0,0	164,8
11 088	13 849	17 259	5,9	0,1	15,0	6,1	2,0	162,1
11 783	14 695	16 493	6,1	0,0	15,5	6,3	1,0	162,1
13 721	17 579	21 206	16,3	0,0	0,3	5,6	0,0	170,7
11 650	20 327	35 035	34,6	0,1	0,7	5,5	0,0	167,7
13 358	17 231	25 224	17,4	0,3	1,5	5,3	0,0	166,9
12 256	17 263	24 875	18,3	0,1	2,9	5,6	0,0	165,7
12 656	17 820	29 067	20,6	0,2	1,7	5,6	0,0	167,2
11 662	15 335	23 516	13,0	0,0	5,1	5,0	0,0	165,0
11 004	16 109	24 411	17,4	0,1	2,2	5,5	0,0	166,9
13 992	18 336	23 943	18,7	0,1	2,2	5,9	0,0	170,5
11 105	19 940	32 615	15,5	0,1	2,2	6,6	0,1	167,0
13 778	18 279	25 019	15,5	0,0	4,4	5,8	0,0	165,5
12 243	18 443	27 081	20,5	0,1	3,7	5,4	0,0	166,9
12 014	16 246	18 403	10,6	0,0	2,6	8,1	0,0	164,1
8 676	10 647	18 364	16,1	0,4	1,3	4,9	0,0	166,3
8 066	10 304	14 047	10,3	0,1	4,4	6,1	0,0	164,8
10 268	13 587	19 580	14,3	0,0	3,4	5,8	0,0	165,3
9 038	13 007	17 605	16,4	0,1	1,8	6,3	0,0	169,6
9 225	13 567	18 752	17,6	1,5	5,7	6,5	0,2	168,9
10 620	14 204	20 524	16,3	0,4	1,5	5,2	0,0	165,5
12 980	15 992	20 826	11,3	0,9	12,7	9,2	0,2	172,9
9 209	12 592	15 309	6,5	0,1	8,2	4,1	0,0	164,6
11 739	13 837	18 378	15,1	0,2	13,0	7,5	0,0	158,7

**Průměrná hrubá měsíční mzda, placená doba
podle podskupin zaměstnání KZAM-R**

kraj: Olomoucký

Podskupiny zaměstnání KZAM-R	Počet zaměstnanců přepočtený podle placených měsíců	Průměr
		Kč/měs
4190 Nižší pracovníci jinde neuvedení ostatní	62	18 463
4211 Pokladníci (v bankách, pojišťovnách, spořitelnách, na poště)	121	17 562
4212 Úředníci na přepážkách a směnárníci	327	14 753
4213 Pokladníci v obchodě, společném stravování apod.	134	8 247
4222 Recepční	51	12 598
4223 Telefonisté	36	10 322
5112 Vlakvedoucí, vlakové čety, průvodčí (vč. palubních průvodčí)	192	18 455
5121 Pracovníci dohlížející nad obsluhujícím personálem, hospodyně	18	13 645
5122 Kuchaři	228	12 071
5123 Čišníci, servírky	48	10 925
5132 Pečovatelé a pomocní ošetřovatelé v zařízeních sociální péče, v nemocnicích	147	9 978
5161 Hasiči, požárníci	61	17 370
5169 Ostatní pracovníci ochrany a ostrahy jinde neuvedení	107	12 523
5211 Prodavači v obchodech	643	8 796
6111 Pěstitelé polních plodin	12	9 954
6112 Ovocnáři, vinaři, chmelaři a ostatní pěstitelé plodin rostoucích na stromech	50	10 795
6113 Zahradníci a pěstitelé zahradních plodin a sazenic	65	12 421
6121 Chovatelé hospodářských zvířat (kromě drůbeže a včel)	348	13 408
6122 Chovatelé drůbeže	11	10 248
6141 Dělníci pro pěstění a ošetřování lesa	143	9 244
6142 Dělníci pro těžbu dřeva (kromě obsluhy pojezdových zařízení)	220	12 291
7122 Zedníci, kameníci, omítkáři	386	14 591
7123 Betonáři, dělníci specializovaní na pokládání betonových povrchů	62	17 184
7124 Tesaři a truhláři	184	15 911
7126 Asfaltéři, dlaždiči	12	18 542
7129 Ostatní stavební dělníci hlavní stavební výroby a pracovníci v ostatních oborech	314	16 076
7136 Instalatéři, potrubáři, stavební zámečníci, klempíři	208	15 120
7137 Stavební a provozní elektrikáři	104	16 098
7139 Ostatní dělníci zajišťující dokončovací stavební práce a dělníci v příbuzných obor.	25	15 028
7141 Malíři a tapetáři	41	12 323
7142 Lakýrníci a pracovníci v příbuzných oborech	150	14 875
7211 Formíři a jádraři	159	12 619
7212 Svářeči, řezači plamenem a páječi	388	17 283
7213 Výrobci a opraváři výrobků a dílů z plechů	81	14 385
7214 Montéři kovových konstrukcí	206	16 317
7221 Kováři, obsluha kovací lisů, obsluha bucharů	189	14 898
7222 Nástrojaři, kovomodeláři, kovodělníci, zámečníci	1 749	15 504
7223 Seřizovači a obsluha obráběcích strojů (kromě automatických a poloautomatických)	1 163	16 244
7224 Brusíči, leštiči a ostříči nástrojů	240	15 009
7231 Mechanici a opraváři motorových vozidel	221	14 668
7234 Mechanici a opraváři kolejových vozidel	380	16 432
7235 Mechanici a opraváři obráběcích, zemědělských strojů a průmyslového zařízení	698	16 572

Průměrná hrubá měsíční mzda, placená doba
podle podskupin zaměstnání KZAM-R

kraj: Olomoucký

Diferenciace			Složky hrubé mzdy					Placená doba
			prémie a odměny	příplatky za přesčas	příplatky ostatní	náhrady	odměny za pohotovost	
1. decil	medián	9. decil						
Kč/měs	Kč/měs	Kč/měs	%	%	%	%	%	hod/měs
11 329	15 576	27 072	16,7	0,1	0,6	6,0	0,0	166,1
13 444	16 899	22 995	18,6	0,1	6,9	7,0	0,0	161,2
12 782	14 660	16 722	16,5	0,1	12,2	7,1	0,0	156,5
6 970	7 969	9 610	9,9	0,2	11,8	5,9	0,0	167,0
9 522	11 605	15 061	21,8	0,8	7,6	5,4	0,0	166,6
6 810	9 842	15 702	13,2	0,0	7,9	7,2	0,0	166,1
17 015	18 346	20 294	10,0	1,7	16,1	9,6	1,6	170,3
9 774	14 071	16 628	19,5	0,0	3,5	5,6	0,0	165,1
8 586	11 782	16 140	19,7	1,0	5,7	7,2	0,0	168,6
8 622	10 284	14 094	22,4	0,7	5,5	6,5	0,0	168,2
8 358	9 495	12 269	4,6	0,1	13,0	6,6	4,3	163,4
11 254	18 866	21 599	5,2	3,5	13,5	8,5	6,6	171,8
8 730	11 835	16 177	11,5	1,0	13,0	7,6	0,7	168,7
6 378	8 061	11 979	12,5	0,2	5,9	7,2	0,0	163,4
8 465	9 591	12 355	22,6	0,6	0,5	13,9	0,0	169,7
7 955	10 412	13 795	10,7	0,7	0,3	10,7	0,0	172,5
8 847	11 127	16 664	13,1	1,0	2,7	7,9	0,6	173,6
10 131	13 186	16 655	6,6	0,7	7,5	7,7	0,0	175,4
8 954	9 868	13 101	7,0	0,0	6,4	4,4	0,0	167,3
7 700	9 000	11 171	5,6	0,7	1,6	11,1	0,0	166,1
9 591	12 332	14 893	7,0	0,3	2,5	14,6	0,0	163,8
10 515	14 091	18 510	17,5	0,9	1,8	12,7	0,0	175,0
13 918	16 917	19 705	17,5	1,2	1,1	18,9	0,0	174,1
12 088	15 210	21 390	18,5	1,3	1,9	14,1	0,0	175,8
14 067	19 765	22 506	20,6	3,2	1,7	14,4	0,9	188,5
12 088	15 730	20 687	16,6	1,5	2,3	15,2	0,1	182,1
11 213	14 495	20 072	15,6	1,3	4,1	7,4	1,6	173,3
11 390	14 801	22 929	18,0	1,4	5,7	6,8	2,7	172,3
11 630	14 557	18 641	18,6	2,9	3,2	10,1	0,0	182,1
9 870	12 258	14 202	15,8	0,9	3,9	7,3	0,0	168,2
12 103	14 662	18 400	17,2	1,2	7,6	7,8	0,0	169,5
9 836	12 493	15 583	10,1	1,9	8,7	8,6	0,0	173,2
11 917	16 573	23 215	19,8	1,9	7,4	7,8	0,0	175,1
11 854	14 290	17 584	18,6	0,6	9,6	6,8	0,0	167,1
12 127	15 348	20 998	19,8	2,7	7,7	8,2	0,2	177,4
11 040	14 607	18 323	13,2	3,1	6,5	8,1	0,0	175,6
11 467	15 236	19 869	16,2	1,6	5,3	7,4	0,5	172,0
11 729	15 972	20 750	16,3	1,7	4,8	6,3	0,0	173,5
10 081	14 559	20 450	17,2	2,8	6,8	6,8	0,1	174,8
10 904	14 202	19 127	15,6	1,6	2,9	8,4	0,6	171,8
12 750	15 815	20 573	17,2	0,5	9,1	8,6	0,2	165,6
10 882	14 992	25 639	16,9	1,9	4,0	7,1	0,3	174,7

**Průměrná hrubá měsíční mzda, placená doba
podle podskupin zaměstnání KZAM-R**

kraj: Olomoucký

Podskupiny zaměstnání KZAM-R	Počet zaměstnanců přečtený podle placených měsíců	Průměr
		Kč/měs
7239 Ostatní mechanici a opraváři strojů a zařízení bez elektro jinde neuvedení	235	14 767
7241 Elektromechanici, opraváři a seřizovači různých typů elektrických zařízení	1 339	16 981
7242 Mechanici, opraváři a seřizovači elektrických částí aut, letadel, lodí	199	15 661
7243 Mechanici, seřizovači, opraváři elektronických zařízení	164	17 292
7244 Telefonní a telegrafní mechanici, montéři a opraváři	41	14 800
7246 Montéři a opraváři silnoproudých elektrických vedení	118	17 302
7311 Výrobci, mechanici a opraváři přesných přístrojů a zařízení	26	21 389
7341 Tiskaři, sazeči (kromě obsluhy tiskárenských strojů)	18	14 322
7344 Fotografové a pracovníci v příbuzných oborech	26	16 040
7411 Zpracovatelé masa, ryb vč. uzenářů a konzervovačů masa a ryb	81	13 415
7412 Zpracovatelé pekárenských a cukrářských výrobků	209	10 266
7419 Ostatní zpracovatelé - výrobci potravinářských výrobků jinde neuvedení	96	13 888
7422 Umělečtí truhláři, řezbáři, výrobci a opraváři výrobků ze dřeva vč. opravářů	35	12 732
7432 Přádlači, ruční tkalci, pletaři a jiní výrobci ručně vyráběných tkanin	32	12 270
7437 Čalouníci a pracovníci v příbuzných oborech (včetně autočalouníků)	16	13 082
7439 Ostatní dělníci při výrobě textilu, oděvů a výrobků z kůže, kožešin	38	10 060
8111 Obsluha důlního zařízení a razicích štítů	20	18 254
8121 Obsluha zařízení při hutní výrobě kovů obsluha pecí a konvertorů	37	15 734
8122 Obsluha zařízení ve slévárství (taviči, slévači)	362	15 667
8123 Obsluha zařízení na tepelné zpracování kovů	89	15 576
8126 Obsluha zařízení na úpravu kovového odpadu	16	9 789
8131 Obsluha pecí na výrobu skla a keramiky	53	18 824
8139 Obsluha ostatních zařízení na výrobu skla a keramiky	73	10 306
8141 Obsluha pily a jiného zařízení na zpracování dřeva	37	13 004
8151 Obsluha drtičů, mlýnů a míchadel při chemické výrobě	77	18 205
8159 Obsluha ostatních zařízení při chemické výrobě jinde neuvedená	120	15 464
8161 Obsluha zařízení při výrobě a rozvodu elektřiny	19	18 622
8162 Obsluha parních turbín, ohříváčů a motorů	134	16 557
8163 Obsluha zařízení při úpravě, čištění a rozvodu vody	232	15 213
8171 Obsluha automatických nebo poloautomatických montážních linek	915	17 932
8180 Obsluha strojů a zařízení pro práce na železničním svršku	74	16 913
8211 Obsluha automatických nebo poloautomatických obráběcích strojů (kromě 722)	611	16 211
8212 Obsluha strojů na výrobu maltovin, vápna, cementu, prefabrikátů	89	17 830
8223 Obsluha strojů při konečné úpravě a nanášení ochranných povlaků	41	14 527
8232 Obsluha strojů na výrobu plastových výrobků (vč. laminování)	36	16 958
8261 Obsluha strojů na úpravu vláken, dopřádání a navíjení příze	77	10 606
8262 Obsluha tkacích a pletacích strojů	124	13 009
8263 Obsluha šicích a vyšívacích strojů	111	8 877
8264 Obsluha strojů na bělení, barvení, čištění, praní, žehlení textilu	151	10 116
8274 Obsluha strojů na zpracování mouky, výrobu pečiva, čokolády a cukrovinek	64	13 353
8278 Obsluha strojů na výrobu nápojů	100	15 547
8281 Montážní dělníci montující mechanická zařízení (stroje, vozidla)	491	13 930

Průměrná hrubá měsíční mzda, placená doba
podle podskupin zaměstnání KZAM-R

kraj: Olomoucký

Diferenciace			Složky hrubé mzdy					Placená doba
			prémie a odměny	příplatky za přesčas	příplatky ostatní	náhrady	odměny za pohotovost	
1. decil	medián	9. decil						
Kč/měs	Kč/měs	Kč/měs	%	%	%	%	%	hod/měs
10 963	14 552	18 921	13,5	1,7	3,6	8,1	0,0	173,5
13 184	16 186	21 980	17,6	1,7	6,0	7,2	0,3	173,1
12 233	15 558	18 732	17,6	0,5	7,1	6,8	0,2	164,8
12 938	16 905	21 001	18,0	1,5	5,9	6,9	0,7	171,5
13 180	14 596	16 734	13,5	0,3	4,3	5,7	0,2	164,7
13 844	17 008	21 169	9,5	1,1	7,5	8,5	2,3	168,7
12 410	15 969	39 860	18,9	0,5	2,4	4,8	1,4	167,2
11 608	14 631	16 496	13,9	0,6	3,6	5,4	0,0	172,0
11 599	14 766	23 319	5,7	0,9	7,1	5,9	0,0	174,7
8 893	13 065	18 474	22,0	1,0	3,0	9,1	0,0	175,8
8 276	10 356	11 986	5,5	2,4	11,4	8,8	0,0	178,2
10 884	12 848	18 701	25,0	1,2	6,6	8,4	0,0	170,9
10 011	12 520	15 377	13,8	0,7	3,6	9,8	0,0	166,5
8 016	12 967	15 354	4,5	1,7	7,0	5,4	0,0	170,7
11 775	12 927	14 969	21,4	1,0	5,0	7,6	0,0	169,2
7 460	8 715	13 543	4,7	0,4	3,7	9,3	0,0	164,4
11 305	18 412	23 258	15,6	4,9	0,4	13,8	0,0	207,9
9 947	17 606	22 087	16,1	1,9	14,1	5,9	0,0	173,6
10 279	15 684	19 647	15,8	2,9	7,8	8,5	0,0	174,2
11 602	15 680	19 334	15,4	2,4	8,4	5,4	0,0	173,6
8 381	8 523	13 633	8,6	3,5	4,5	9,9	0,0	179,3
11 449	19 241	24 582	14,5	2,0	14,5	6,8	0,0	174,0
9 270	10 022	11 939	2,5	0,4	0,5	4,3	0,0	164,4
9 335	13 515	14 712	15,5	1,1	4,8	8,0	0,0	174,6
14 632	18 387	21 614	19,5	1,3	25,2	7,2	0,0	166,4
10 666	15 432	20 157	18,2	1,4	16,7	6,1	0,0	167,3
14 378	19 089	22 557	8,5	3,3	13,6	6,6	0,0	170,4
10 399	15 462	25 244	16,3	1,6	9,2	5,4	1,1	172,8
10 585	15 490	18 998	20,6	1,1	12,5	7,2	0,7	167,3
15 666	17 955	20 732	15,0	2,5	12,9	7,6	0,0	169,4
14 663	16 593	20 323	11,0	1,4	3,6	8,4	2,4	171,2
11 439	15 707	21 412	19,3	1,3	5,5	6,6	0,0	171,5
10 826	17 181	25 597	16,0	3,4	9,9	7,2	0,0	171,3
10 514	12 967	21 696	15,1	3,1	7,2	7,5	0,0	177,6
14 264	16 693	19 872	29,6	1,1	14,0	4,4	0,0	168,8
7 943	9 533	15 189	26,0	1,1	10,2	5,1	0,0	166,8
9 358	13 205	15 639	9,2	1,5	13,5	6,7	0,0	166,5
7 658	8 730	10 179	5,3	0,4	2,6	12,7	0,0	166,5
7 163	9 374	13 667	11,2	1,1	4,7	6,6	0,0	167,5
10 624	12 717	16 844	8,1	2,7	12,8	8,5	0,0	180,8
11 021	16 049	19 723	21,8	0,9	10,5	5,8	0,0	172,5
10 975	13 236	16 106	16,4	1,5	3,2	9,1	0,0	162,2

**Průměrná hrubá měsíční mzda, placená doba
podle podskupin zaměstnání KZAM-R**

kraj: Olomoucký

Podskupiny zaměstnání KZAM-R	Počet zaměstnanců přepočtený podle placených měsíců	Průměr
		Kč/měs
8282 Montážní dělníci montující elektrická zařízení	642	14 572
8290 Obsluha jiných stacionárních zařízení a ostatní montážní dělníci	26	13 166
8311 Strojvedoucí	554	22 723
8313 Dělníci zabezpečující sestavování vlaků (brzdaři, výhybkáři)	578	16 613
8321 Řidiči osobních a malých dodávkových automobilů, taxikáři	63	14 529
8322 Řidiči sanitních a rzp vozů	35	14 194
8323 Řidiči autobusů, trolejbusů a tramvají	208	17 153
8324 Řidiči nákladních automobilů a tahačů	732	16 270
8326 Řidiči speciálních vozidel	55	14 142
8331 Obsluha zemědělských a lesních strojů	302	13 657
8332 Obsluha zemních a příbuzných strojů	300	18 183
8333 Obsluha jeřábů, zdvihacích a podobných manipulačních zařízení	287	12 079
8334 Obsluha vysokozdvížných a ostatních motorových vozíků	286	12 487
9132 Pomocníci a uklízeči v kancelářích, hotelích, nemocnicích a jiných zařízeních	503	8 834
9133 Ruční pradelci a žehlíři (kromě obsluhy strojů)	17	10 568
9141 Domovníci, správci domu	27	12 333
9152 Vrátní, hlídači, uváděči a šatnářky	265	9 762
9161 Sběrači odpadků, popeláři	117	12 113
9162 Metaři, čističi záchodků, žump, kanálů a podobných zařízení	75	11 939
9211 Pomocní a nekvalifikovaní dělníci v zemědělství	47	12 816
9312 Pomocní a nekvalifikovaní dělníci na stavbách a údržbě silnic, přehrad	46	13 914
9313 Pomocní a nekvalifikovaní dělníci na stavbách budov	19	9 244
9321 Pomocní a nekvalifikovaní montážní a manipulační dělníci	414	13 853
9322 Ruční baliči a pytlovači	69	14 746
9323 Dělníci nádvorní skupiny (pomocní montéři)	276	12 444
9332 Obsluha povozů a zařízení poháněných zvířaty	59	11 379
9333 Vazači a nosiči břemen, přístavní dělníci (dokaři)	68	10 988
9339 Pomocní a nekvalifikovaní pracovníci v dopravě, ve skladech, v telekomunikacích	790	12 216

Průměrná hrubá měsíční mzda, placená doba
podle podskupin zaměstnání KZAM-R

kraj: Olomoucký

Diferenciace			Složky hrubé mzdy					Placená doba
			prémie a odměny	příplatky za přesčas	příplatky ostatní	náhrady	odměny za pohotovost	
1. decil	medián	9. decil						
Kč/měs	Kč/měs	Kč/měs	%	%	%	%	%	hod/měs
12 885	14 382	16 479	16,6	0,3	6,9	11,2	0,0	165,6
9 164	13 255	15 013	15,9	1,9	3,5	6,3	0,3	174,0
21 051	22 920	24 563	11,3	1,4	19,3	11,1	0,2	170,8
14 834	16 363	18 595	7,1	1,0	18,1	9,9	0,5	167,3
9 802	13 576	18 885	19,4	1,4	3,4	7,4	0,6	172,0
12 154	13 991	15 908	8,4	0,0	9,9	4,3	0,0	161,7
15 541	17 309	18 490	13,3	1,1	11,9	9,2	0,0	179,2
11 499	16 058	20 925	14,3	2,1	3,6	11,5	0,2	180,7
11 171	13 984	18 201	15,6	1,7	6,3	10,4	1,8	172,5
10 619	13 477	16 991	9,3	1,5	3,2	10,3	0,1	180,4
13 466	17 828	23 529	16,7	2,9	1,2	21,4	0,1	188,2
9 846	11 684	14 723	15,3	1,8	5,7	8,0	0,0	173,9
9 388	12 164	16 466	18,8	2,1	3,8	7,0	0,1	169,5
7 267	8 621	10 833	11,3	0,7	5,0	6,8	0,0	165,3
7 867	10 605	12 460	10,0	0,6	3,0	5,9	0,0	165,8
6 682	12 124	18 439	11,4	1,5	7,2	4,9	0,6	168,4
6 411	9 684	13 002	9,2	0,7	13,0	6,2	0,2	171,2
8 943	12 096	14 892	15,4	1,2	10,5	8,4	0,0	171,5
6 358	11 763	17 114	18,3	0,3	2,8	9,5	1,9	164,7
7 955	12 590	16 976	7,6	0,2	4,8	8,6	0,0	173,2
10 878	13 658	16 824	29,3	0,8	2,1	8,9	0,5	165,7
7 727	8 523	11 498	14,2	1,3	0,4	9,2	0,0	170,9
8 818	13 127	19 454	19,1	1,3	7,5	6,8	0,0	169,7
11 286	14 844	17 912	17,0	0,5	13,5	9,2	0,0	165,9
9 266	11 425	17 157	13,7	0,2	2,4	7,3	0,0	166,1
9 068	11 017	14 427	1,3	0,0	0,9	14,7	0,0	165,1
7 970	10 787	13 954	16,2	1,2	4,6	7,8	0,0	171,0
9 199	12 026	15 287	13,8	0,8	6,6	8,5	0,2	169,2

**Průměrná měsíční odpracovaná a neodpracovaná doba zaměstnanců
podle podskupin zaměstnání KZAM-R**

kraj: Olomoucký

Podskupiny zaměstnání KZAM-R	Počet zaměstnanců přečtený podle eviden. měsíců	Odpracovaná doba		Neodpracovaná doba		
		celkem	z toho přesčas	celkem	z toho	
					nemoc	dovolená
		hod/měs	hod/měs	dnů/měs	dnů/měs	dnů/měs
1210 Ředitelé a prezidenti velkých organizací, podniků	89	154,2	0,0	1,7	0,4	1,1
1221 Ved. pracovníci v zemědělství, lesnictví, rybář. a mysliv.	84	155,2	0,0	1,7	0,4	1,2
1222 Vedoucí pracovníci v průmyslu (ve výrobě)	323	153,9	0,8	1,5	0,3	1,0
1223 Vedoucí pracovníci ve stavebnictví a zeměměřictví	65	157,6	0,8	2,0	0,3	1,5
1224 Vedoucí pracovníci ve velkoobchodě a v maloobchodě	133	155,0	1,5	2,4	0,5	1,4
1226 Ved. pracovníci v dopr., skladování, telekom. a na pošt. úř.	341	142,8	0,4	2,3	0,7	1,5
1227 Ved. prac. v organ.zaměřených na poskytování obch.služ.	61	150,2	0,2	2,1	0,3	1,5
1229 Ved. pracovních dílčích celků jinde neuved. (kult.,zdrav.)	24	151,6	0,4	1,5	0,3	0,9
1231 Vedoucí pracovníci finančních a hospodářských útvarů	262	154,4	0,5	1,6	0,2	1,1
1232 Ved. prac. personálních útvarů a útvarů průmysl. vztahů	49	153,4	0,0	1,5	0,2	1,1
1233 Vedoucí pracovníci odbytových útvarů (vč. průzkumu trhu)	129	154,8	0,1	1,5	0,2	1,1
1234 Ved. prac. reklamních útvarů a útvarů pro styk s veřejností	21	154,8	1,0	1,4	0,2	1,1
1235 Vedoucí pracovníci zásobovacích útvarů	63	151,3	0,2	1,8	0,5	1,1
1236 Vedoucí pracovníci výpočetních útvarů	33	157,5	1,3	1,2	0,1	0,9
1237 Vedoucí pracovníci výzkumných a vývojových útvarů	71	153,7	0,5	1,3	0,0	1,0
1239 Vedoucí pracovníci ostatních útvarů jinde neuvedení	108	151,4	1,1	1,7	0,5	1,0
1312 Vedoucí, ředitelé v průmyslu (ve výrobě)	55	151,2	1,2	1,9	0,5	1,1
1313 Vedoucí, ředitelé ve stavebnictví a zeměměřictví	16	156,6	0,3	2,1	0,1	1,7
1314 Vedoucí, ředitelé ve velkoobchodu a maloobchodu	183	157,1	1,4	1,9	0,4	1,1
1316 Vedoucí v dopravě, sklad., telekomun. a na pošt. úřadech	29	146,1	1,1	2,1	0,1	1,6
1319 Vedoucí, ředitelé malých organizací ostatní (kult.,zdrav.)	32	158,6	6,0	1,7	0,5	0,7
2113 Chemici	16	157,7	0,0	0,8	0,0	0,4
2114 Geologové, geofyzici, geodeti, hydrologové apod.	68	148,7	0,3	2,2	0,6	1,4
2131 Projektanti a analytici výpočetních systémů	60	150,8	0,2	1,7	0,4	1,1
2132 Programátoři	83	155,8	1,8	1,4	0,2	1,0
2139 Ostatní odborníci zabývající se výp. tech. jinde neuvedení	94	156,4	2,4	1,5	0,2	1,0
2142 Projektanti staveb a areálů, stavební inženýři	71	153,0	0,4	1,9	0,6	1,2
2143 Projektanti elektrotechnických zařízení, elektroinženýři	106	153,9	3,3	1,8	0,5	0,9
2144 Projektanti elektronických syst. a telekomunikačních sítí	35	152,0	0,4	1,5	0,4	1,1
2145 Projektanti a konstruktéři strojních zaříz., strojní inženýři	265	158,2	2,7	1,7	0,5	0,9
2146 Chemičtí inženýři, technologové	52	150,9	1,6	1,8	0,2	1,3
2149 Ostatní architekti, projektanti, konstrukt.a techn.inženýři	113	158,8	6,2	2,0	0,4	1,3
2211 Bakteriologové, biologové, ekologové, zoologové	36	156,8	0,2	1,3	0,5	0,6
2213 Agronomové, šlechtitelé a odborníci v příbuzných oborech	19	161,7	0,0	1,4	0,2	1,2
2221 Lékaři, ordináři (kromě zubních lékařů)	202	154,4	5,4	1,8	0,3	1,2
2224 Farmaceuti, magistři v lékárně, lékárníci	11	154,3	0,0	1,4	0,3	1,0
2411 Odborní pracov. na úseku účetnictví, financí, daní, apod.	162	152,1	0,5	1,8	0,4	1,1
2412 Odbor. pracovníci na úseku zaměstnaneckých, pers. věcí	28	153,0	0,2	1,6	0,4	1,0
2419 Ostatní odborní pracovníci v oblasti podnikání	196	153,2	0,4	1,6	0,3	1,1
2421 Právníci, právní poradci (mimo advokacie a soudnictví)	24	146,6	0,0	2,4	0,9	1,3
2433 Odborní pracovníci v informacích (např. vti)	40	149,5	0,5	1,8	0,1	1,2
2441 Ekonomové - vědecktí pracovníci, specialisté, experti	94	154,0	0,3	1,7	0,3	1,0

**Průměrná měsíční odpracovaná a neodpracovaná doba zaměstnanců
podle podskupin zaměstnání KZAM-R**

kraj: Olomoucký

Podskupiny zaměstnání KZAM-R	Počet zaměstnanců přečtený podle eviden. měsíců	Odpracovaná doba		Neodpracovaná doba		
		celkem	z toho přesčas	celkem	z toho	
					nemoc	dovolená
		hod/měs	hod/měs	dnů/měs	dnů/měs	dnů/měs
2470 Odborní administrativní pracovníci jinde neuvedení	28	162,7	2,5	1,1	0,3	0,5
3111 Technici ve fyzikálních a příbuzných oborech	31	153,7	0,8	2,0	0,3	1,2
3112 Stavební technici	491	151,3	0,9	2,6	0,5	1,7
3113 Elektrotechnici	438	152,9	3,2	1,9	0,5	1,1
3114 Elektronici a technici v radiokomunikacích a telekomunik.	30	153,5	0,0	1,6	0,5	1,0
3115 Strojírenští technici	875	153,9	4,2	1,8	0,5	0,9
3116 Chemičtí technici	135	150,8	1,3	1,8	0,5	1,1
3117 Důlní a hutní technici	53	156,8	12,2	2,3	0,9	0,9
3118 Technici v kartografii, kresliči a zeměměřiči	186	154,1	2,1	1,8	0,4	0,9
3119 Ostatní techničtí pracovníci jinde neuvedení	847	152,0	2,8	2,0	0,7	1,0
3121 Poradci ve výpočetní technice	46	155,3	0,5	1,3	0,2	0,9
3122 Operátoři a obsluha výpočetní techniky	72	148,8	0,8	2,1	1,0	0,9
3134 Obsluha lékařských zařízení	26	143,7	0,0	2,4	0,6	1,7
3151 Kolaudační technici a technici protipožární ochrany	14	149,9	1,0	2,3	0,5	1,7
3152 Bezpečnostní tech.a tech. pro kontrolu zdravotní nezávad.	171	151,7	1,6	1,8	0,5	1,0
3160 Technici železničního provozu	692	146,1	2,8	2,6	0,5	1,8
3211 Technici a laboranti v oblasti biologie a v příbuz. oborech	138	149,6	2,4	2,0	0,8	1,0
3212 Technici v agronomii, v lesnictví a v zemědělství	460	154,8	0,2	1,9	0,5	1,3
3226 Rehabilitační a fyzioterapeutičtí pracovníci	61	147,9	0,8	2,2	0,9	1,2
3231 Ošetřovatelé, všeobecné zdravotní sestry	439	144,0	0,7	2,4	1,1	1,3
3233 Sestry pro péči o dítě	51	148,2	0,9	1,8	0,5	1,3
3412 Pojišťovací agenti	28	152,0	0,0	2,4	1,2	1,1
3415 Obchodní cestující, prof. poradci v obchodě, obch.zástupci	136	151,7	0,8	2,1	0,7	1,2
3416 Nákupčí	288	153,1	1,3	1,8	0,6	1,0
3421 Obchodní agenti	240	150,7	0,6	2,0	0,6	0,9
3422 Odbytoví a přepravní agenti	341	153,6	0,9	1,8	0,5	1,0
3431 Odborné sekretářky, sekretáři	133	155,5	0,5	1,2	0,2	0,7
3433 Prac. v oblasti účetnictví, fakturace, rozpočet., kalkulace	938	153,3	0,7	1,8	0,5	1,0
3434 Pracovníci v oblasti statistiky a matematiky	53	152,6	0,8	2,3	0,8	1,1
3435 Pracovníci v oblasti práce a mezd (kromě účetních)	73	152,9	1,9	1,9	0,4	1,1
3436 Referenti osobních oddělení	125	152,3	0,2	1,7	0,4	1,0
3439 Ostatní odborní administrativní pracovníci jinde neuvedení	255	151,8	0,5	2,0	0,7	1,0
3441 Celní pracovníci	17	148,3	0,0	2,1	0,4	1,7
4112 Kancelářští pracovníci a obsluha zaříz. na zpracování textu	30	153,3	2,4	1,7	0,6	0,9
4113 Pracovníci přípravy dat výpočetní techniky	74	149,3	0,7	2,0	0,7	1,1
4115 Sekretářky, sekretáři	203	149,4	0,1	2,1	0,7	1,0
4121 Nižší účetní	125	153,6	0,2	2,0	0,7	1,1
4131 Úředníci ve skladech	508	149,8	3,6	2,5	1,0	1,3
4132 Úředníci ve výrobě (např. výrobní plánovači)	77	151,1	2,1	1,9	0,6	0,9
4133 Úředníci v dopravě a v přepravě (dispečeri, kontr. apod.)	218	148,7	3,8	3,1	0,6	2,2
4141 Řadoví knihovníci, archiváři, evidenční pracovníci	59	155,0	0,6	1,3	0,5	0,5
4142 Poštovní doručovatelé, úředníci v třídímách	938	132,9	1,4	3,5	1,8	1,4

**Průměrná měsíční odpracovaná a neodpracovaná doba zaměstnanců
podle podskupin zaměstnání KZAM-R**

kraj: Olomoucký

Podskupiny zaměstnání KZAM-R	Počet zaměstnanců přečtený podle eviden. měsíců	Odpracovaná doba		Neodpracovaná doba		
		celkem	z toho přesčas	celkem	z toho	
					nemoc	dovolená
		hod/měs	hod/měs	dnů/měs	dnů/měs	dnů/měs
4190 Nižší pracovníci jinde neuvedení ostatní	62	152,4	0,6	1,8	0,4	1,1
4211 Pokladníci (v bankách, pojišťov., spořitelnách, na poště)	121	144,9	0,5	2,2	0,4	1,5
4212 Úředníci na přepážkách a směnárníci	327	134,9	0,4	3,0	1,2	1,5
4213 Pokladníci v obchodě, společném stravování apod.	134	148,4	1,1	2,4	1,1	0,9
4222 Recepční	51	151,2	2,9	2,0	0,8	1,1
4223 Telefonisté	36	142,6	0,0	3,1	1,7	1,2
5112 Vlakové četky, vlakové čety, průvodčí (vč. palub. průvodčí)	192	142,7	8,3	3,8	0,8	2,3
5121 Pracovníci dohlížející nad obsluh. personálem, hospodyně	18	153,9	0,1	1,5	0,3	0,9
5122 Kuchaři	228	146,2	2,5	2,9	1,4	1,2
5123 Číšníci, servírky	48	148,2	3,0	2,6	1,1	1,4
5132 Pečovatelé a pomoc. ošetřovat. v zařiz. soc. péče, v nemoc.	147	138,8	1,5	3,2	1,8	1,2
5161 Hasiči, požárníci	61	151,5	4,0	2,7	0,3	1,9
5169 Ostatní pracovníci ochrany a ostrahy jinde neuvedení	107	150,9	5,5	2,3	0,9	1,1
5211 Prodavači v obchodech	643	145,5	0,9	2,4	1,0	1,2
6111 Pěstitelé polních plodin	12	133,0	3,3	4,6	2,4	1,6
6112 Ovocnáři, vinaři, a ostatní pěst. plodin rost. na stromech	50	147,0	2,7	3,2	1,3	1,2
6113 Zahradníci a pěstitelé zahradních plodin a sazenic	65	145,7	5,0	3,5	1,9	1,2
6121 Chovatelé hospodářských zvířat (kromě drůbeže a včel)	348	145,5	4,3	3,8	2,1	1,5
6122 Chovatelé drůbeže	11	153,5	0,1	1,8	1,3	0,5
6141 Dělníci pro pěstění a ošetřování lesa	143	137,7	2,3	3,8	1,3	1,2
6142 Dělníci pro těžbu dřeva (kromě obsluhy pojízdných zařiz.)	220	133,3	0,3	4,1	1,0	1,6
7122 Zedníci, kameníci, omítkáři	386	137,4	4,4	4,7	2,0	1,6
7123 Betonáři, děl. specializovaní na pokládání beton. povrchů	62	115,3	3,7	7,3	3,8	2,1
7124 Tesaři a truhláři	184	133,9	5,2	5,2	2,2	1,8
7126 Asfaltéři, dlaždiči	12	140,0	14,3	5,8	2,9	2,5
7129 Ostatní stavební děl. stav. výroby a prac. v ost. oborech	314	137,0	7,7	5,6	1,9	1,9
7136 Instalatéři, potrubáři, stavební zámečníci, klempíři	208	149,0	7,1	3,1	1,6	1,0
7137 Stavební a provozní elektrikáři	104	149,0	7,8	3,0	1,4	1,2
7139 Ostatní dělníci zajišťující dokončovací stavební práce	25	143,9	9,9	4,6	2,7	1,6
7141 Malíři a tapetáři	41	143,6	3,9	3,2	1,8	1,1
7142 Lakýrníci a pracovníci v příbuzných oborech	150	143,3	7,1	3,4	2,1	0,9
7211 Formíři a jádraři	159	140,7	10,6	4,2	2,5	1,1
7212 Svářeči, řezači plamenem a páječi	388	146,9	11,8	3,6	2,0	1,0
7213 Výrobci a opraváři výrobků a dílů z plechů	81	142,9	5,1	3,2	1,9	1,0
7214 Montéři kovových konstrukcí	206	150,7	11,8	3,4	1,5	1,2
7221 Kováři, obsluha kovací lisů, obsluha bucharů	189	144,8	11,5	3,9	2,1	1,1
7222 Nástrojaři, kovodeláři, kovodělníci, zámečníci	1 749	148,6	8,9	3,0	1,5	1,1
7223 Seřizovači a obsluha obráběcích strojů	1 163	152,5	11,0	2,7	1,4	0,9
7224 Brusíči, leštiči a ostříči nástrojů	240	150,5	11,1	3,1	1,6	0,9
7231 Mechanici a opraváři motorových vozidel	221	146,9	5,2	3,2	1,5	1,1
7234 Mechanici a opraváři kolejových vozidel	380	141,7	2,5	3,2	1,2	1,5
7235 Mechanici obráběcích, zemědělských strojů a prům. zařiz.	698	151,6	8,6	2,9	1,3	1,1

**Průměrná měsíční odpracovaná a neodpracovaná doba zaměstnanců
podle podskupin zaměstnání KZAM-R**

kraj: Olomoucký

Podskupiny zaměstnání KZAM-R	Počet zaměstnanců přečtený podle eviden. měsíců	Odpracovaná doba		Neodpracovaná doba		
		celkem	z toho přesčas	celkem	z toho	
					nemoc	dovolená
		hod/měs	hod/měs	dnů/měs	dnů/měs	dnů/měs
7239 Ostatní mechanici a opraváři strojů a zařízení bez elektro	235	147,1	8,1	3,4	1,6	1,1
7241 Elektromech.a seřizovači různých typů elektrických zaříz.	1 339	152,9	10,1	2,6	1,1	1,0
7242 Mechanici, opraváři a seřizovači elektr. částí aut, letadel	199	146,1	2,8	2,5	1,0	1,1
7243 Mechanici, seřizovači, opraváři elektronických zařízení	164	153,0	7,1	2,4	0,9	1,0
7244 Telefonní a telegrafní mechanici, montéři a opraváři	41	150,2	1,0	1,9	0,7	1,0
7246 Montéři a opraváři silnoproudých elektrických vedení	118	144,8	4,0	3,1	1,1	1,7
7311 Výrobci, mechanici a opraváři přesných přístrojů a zařízení	26	156,8	1,9	1,4	0,4	0,7
7341 Tiskaři, sazeči (kromě obsluhy tiskárenských strojů)	18	152,9	3,8	2,4	1,3	1,1
7344 Fotografové a pracovníci v příbuzných oborech	26	154,9	6,7	2,5	1,3	1,0
7411 Zpracovatelé masa, ryb vč. uzenářů a konzerv. masa a ryb	81	149,4	4,0	3,3	1,4	1,5
7412 Zpracovatelé pekárenských a cukrářských výrobků	209	145,2	14,7	4,1	2,3	1,6
7419 Ostatní zpracovatelé - výrobci potravinářských výrobků	96	142,5	5,1	3,7	1,7	1,5
7422 Uměleč. truhláři, řezbáři, výrobci a oprav.výrobků ze dřeva	35	141,2	3,2	3,3	1,4	1,3
7432 Přádláci, pletáři a jiní výrobci ručně vyráběných tkanin	32	156,8	9,3	1,8	0,6	0,8
7437 Čalouníci a pracovníci v příb. oborech (vč. autočalouníků)	16	145,8	6,5	3,0	1,6	0,9
7439 Ostatní dělníci při výrobě textilu, oděvu a výrobků z kůží	38	136,6	2,3	3,7	1,4	0,8
8111 Obsluha důlního zařízení a razicích štítů	20	166,5	29,9	4,9	1,2	1,6
8121 Obsluha zařízení při hutní výrobě kovů obsluha pecí	37	157,5	10,4	2,1	1,0	0,7
8122 Obsluha zařízení ve slévárenství (taviči, slévači)	362	144,5	10,6	3,8	1,9	0,9
8123 Obsluha zařízení na tepelné zpracování kovů	89	154,5	10,7	2,5	1,3	0,8
8126 Obsluha zařízení na úpravu kovového odpadu	16	163,8	16,8	2,0	0,3	1,5
8131 Obsluha pecí na výrobu skla a keramiky	53	157,9	13,7	2,1	1,1	0,9
8139 Obsluha ostatních zařízení na výrobu skla a keramiky	73	145,2	1,8	2,5	1,5	0,6
8141 Obsluha pily a jiného zařízení na zpracování dřeva	37	140,4	5,3	4,3	2,9	0,9
8151 Obsluha drtičů, mlýnů a míchadel při chemické výrobě	77	145,0	3,0	2,8	1,0	1,4
8159 Obsluha ostat. zařízení při chemické výrobě jinde neuved.	120	149,4	3,0	2,4	0,9	1,1
8161 Obsluha zařízení při výrobě a rozvodu elektřiny	19	147,3	6,9	3,0	1,6	1,3
8162 Obsluha parních turbín, ohřivačů a motorů	134	157,5	9,2	2,0	0,7	1,0
8163 Obsluha zařízení při úpravě, čištění a rozvodu vody	232	149,4	4,6	2,4	0,9	1,2
8171 Obsluha automatických nebo poloaut. montážních linek	915	149,0	9,3	2,7	1,2	1,4
8180 Obsluha strojů a zařízení pro práce na železničním svršku	74	150,7	6,5	2,6	0,7	1,2
8211 Obsluha automat. nebo poloaut. obráb.strojů (kromě 722)	611	149,3	8,8	2,9	1,6	0,8
8212 Obsluha strojů na výrobu maltovin, vápna, cementu	89	150,1	5,5	2,7	1,0	1,3
8223 Obsluha strojů při konečné úpravě ochranných povlaků	41	153,2	12,3	3,1	1,6	1,0
8232 Obsluha strojů na výrobu plast. výrobků (vč. laminování)	36	158,4	6,9	1,3	0,7	0,6
8261 Obsluha strojů na úpravu vláken, dopřádání a navíj. příze	77	147,2	5,7	2,6	1,7	0,5
8262 Obsluha tkacích a pletacích strojů	124	147,9	8,3	2,4	1,0	0,7
8263 Obsluha šicích a vyšívacích strojů	111	134,1	2,2	4,3	2,0	1,8
8264 Obsluha strojů na bělení, barvení, čištění, praní, žehlení	151	145,1	5,5	2,9	1,5	1,0
8274 Obsluha strojů na zpracování mouky, výrobu pečiva	64	156,9	16,8	3,0	1,1	1,6
8278 Obsluha strojů na výrobu nápojů	100	153,4	4,8	2,5	1,1	1,1
8281 Montážní dělníci montující mechanická zařízení (stroje)	491	133,2	7,4	3,9	2,0	1,2

**Průměrná měsíční odpracovaná a neodpracovaná doba zaměstnanců
podle podskupin zaměstnání KZAM-R**

kraj: Olomoucký

Podskupiny zaměstnání KZAM-R	Počet zaměstnanců přečtený podle eviden. měsíců	Odpracovaná doba		Neodpracovaná doba		
		celkem	z toho přesčas	celkem	z toho	
					nemoc	dovolená
		hod/měs	hod/měs	dnů/měs	dnů/měs	dnů/měs
8282 Montážní dělníci montující elektrická zařízení	642	133,4	4,5	4,3	2,2	1,2
8290 Obsluha jin.stacionárních zařízení a ost. montážní dělníci	26	149,4	8,6	3,2	1,5	0,9
8311 Strojvedoucí	554	143,2	7,2	3,8	0,5	2,4
8313 Dělníci zabezpeč. sestavování vlaků (brzdaři, výhybkáři)	578	141,2	4,7	3,6	0,6	2,4
8321 Řidiči osobních a malých dodávkov. automobilů, taxikáři	63	155,7	6,8	2,1	0,6	1,3
8322 Řidiči sanitních a rzp vozů	35	151,6	0,0	1,3	0,4	0,9
8323 Řidiči autobusů, trolejbusů a tramvají	208	151,3	0,5	3,4	1,6	1,7
8324 Řidiči nákladních automobilů a tahačů	732	147,4	11,3	4,1	1,6	1,7
8326 Řidiči speciálních vozidel	55	151,1	7,0	2,8	0,8	1,6
8331 Obsluha zemědělských a lesních strojů	302	148,4	9,1	3,9	1,9	1,3
8332 Obsluha zemních a příbuzných strojů	300	130,3	13,8	7,1	1,8	2,3
8333 Obsluha jeřábů, zdvihacích a podob. manipulačních zaříz.	287	145,9	8,9	3,6	1,9	1,1
8334 Obsluha vysokozdvížných a ostatních motorových vozíků	286	147,0	6,8	2,9	1,4	1,1
9132 Pomocníci a uklízeči v kancelář., hotel., nemocnicích ap.	503	141,2	2,6	3,2	1,8	1,1
9133 Ruční pradelci a žehlíři (kromě obsluhy strojů)	17	143,8	3,4	2,9	1,9	0,9
9141 Domovníci, správci domu	27	151,5	5,4	2,2	0,9	1,1
9152 Vrátní, hlídači, uváděči a šatnářky	265	152,7	4,1	2,4	1,0	1,2
9161 Sběrači odpadků, popeláři	117	141,0	4,1	3,9	2,2	1,5
9162 Metaři, čističi záchodků, žump, kanálů a podob. zařízení	75	139,7	1,3	3,3	1,4	1,5
9211 Pomocní a nekvalifikovaní dělníci v zemědělství	47	142,9	1,0	3,8	2,0	1,5
9312 Pomocní a nekvalifik. dělníci na stavbách a údržbě silnic	46	140,3	3,2	3,4	1,6	1,2
9313 Pomocní a nekvalifikovaní dělníci na stavbách budov	19	131,6	5,5	5,0	3,3	1,3
9321 Pomocní a nekvalifikovaní montážní a manipulační dělníci	414	146,8	8,4	3,0	1,6	1,0
9322 Ruční baliči a pytlavači	69	138,5	4,4	3,6	1,8	1,2
9323 Dělníci nádvorní skupiny (pomocní montéři)	276	136,6	1,1	3,9	2,0	1,4
9332 Obsluha povozů a zařízení poháněných zvířaty	59	126,0	0,1	5,2	2,0	1,9
9333 Vazači a nosiči břemen, přístavní dělníci (dokaři)	68	145,3	4,4	3,3	1,7	1,2
9339 Pomocní a nekvalif. prac. v dopr., ve skladech, v telekom.	790	144,1	4,3	3,3	1,5	1,4



Dodatek **- technický popis šetření**

Dodatek - Technický popis šetření

Technický popis šetření RSCP poskytuje základní informaci o koncepci šetření, postupech použitých při sběru dat, analýze dat a vytváření výstupních sestav, obsažených v publikaci. Dodatek je rozdělen do 3 hlavních částí: koncepce šetření, vstupní údaje pro RSCP, zpracování a analýza dat.

Koncepce šetření

Koncepce statistického šetření RSCP se zabývá otázkami rozsahu šetření, opory výběru a vlastního výběru vzorku ekonomických subjektů (ES).

Rozsah šetření

Mzdové statistické šetření RSCP za 2. čtvrtletí 2004 zahrnuje 2551 ekonomických subjektů, které reprezentují přibližně 1046 tisíc zaměstnanců. Okruh zpravodajských jednotek pro RSCP tvoří ekonomické subjekty podnikatelské sféry s 10 a více zaměstnanci. Šetření je vyčerpávající pro jednotky s počtem zaměstnanců 1000 a vyšším. Pro jednotky s počtem zaměstnanců 10 až 999 je mzdové šetření výběrové.

Vzorek ekonomických subjektů RSCP kopíruje odvětvovou skladbu firem podnikatelské sféry v jednotlivých krajích České republiky. Podnikatelská sféra je v RSCP definována podle zákona č. 1/1992 Sb. o mzdě, odměně za pracovní pohotovost a o průměrném výdělků. Tabulka 1 ukazuje rozsah výběrového souboru RSCP bez non-response (dále jen výběrový soubor) pro 2. čtvrtletí 2004 a v tabulce 2 je přiblížen rozsah a odvětvová skladba ekonomických subjektů z výběrového souboru RSCP působících na území Olomouckého kraje.

Výběrový soubor RSCP		
	RSCP - celkem	RSCP – kraj Olomoucký
Počet ekonomických subjektů	2551	160
Počet zaměstnanců	1046 tisíc	50 tisíc

Tabulka 1

Odvětvová skladba výběrového souboru RSCP – kraj Olomoucký		
Odvětví OKEČ		Počet ekonomických subjektů
A,B	Zemědělství, myslivost, lesnictví a rybolov	21
C	Těžba nerostných surovin	2
D	Zpracovatelský průmysl	65
E	Výroba a rozvod elektřiny, plynu a vody	9
F	Stavebnictví	11
G	Obchod; opravy motorových vozidel	22
H	Ubytování a stravování	1
I	Doprava, skladování a spoje	6
J	Finanční zprostředkování	5
K	Činnosti v oblasti nemovitostí a pronájmu; podnikatelské činnosti	8
L	Veřejná správa a obrana; povinné sociální zabezpečení	1
M	Vzdělávání	2
N	Zdravotní a sociální péče; veterinární činnosti	3
O	Ostatní veřejné, sociální a osobní služby	4

Tabulka 2

Opora výběru

Výběrovými jednotkami šetření RSCP jsou ekonomické subjekty podnikatelské sféry, na které se v případě vybrání vztahuje zpravodajská povinnost. Statistickými jednotkami jsou zaměstnanci, kteří jsou nositeli sledovaných statistických znaků. Výběrovou základnou – oporou – pro výběr organizací je registr ekonomických subjektů (RES), který je detailně popsán na stránkách Českého statistického úřadu www.czso.cz. Pro rozlišení příslušnosti ekonomického subjektu k podnikatelské sféře se využívá Automatizovaný rozpočtový informační systém (ARIS), který obsahuje informace z oblasti účetního a finančního výkaznictví všech rozpočtových a příspěvkových organizací, obcí, okresních úřadů a dobrovolných svazků obcí, státních finančních aktiv a státních fondů v České republice. Podrobnější informace o systému lze nalézt na stránkách Ministerstva financí <http://www.info.mfcr.cz/aris>.

Základním souborem RSCP jsou aktivní ekonomické subjekty z registru ekonomických subjektů, které mají 10 a více zaměstnanců, přísluší do podnikatelské sféry a do institucionálních sektorů: nefinanční podniky, finanční instituce nebo vládní instituce.

Výběr

Výběr ekonomických subjektů v RSCP lze charakterizovat jako jednostupňový stratifikovaný výběr (u ekonomických subjektů s 10 až 999 zaměstnanci). Základní soubor se rozdělí do oblastí (strat) podle:

- regionů (krajů)
- velikostních kategorií
- odvětvových skupin.

Regionem se z hlediska výběru jednotek rozumí kraj ve smyslu ústavního zákona č. 347/97 Sb. Výběr RSCP používá dále ke stratifikaci čtyři velikostní kategorie ekonomických subjektů, uvedené v tabulce 3 – Velikostní kategorie pro stratifikaci. Odvětvové stratifikační třídění obsahuje dvanáct odvětvových skupin z vybraných institucionálních sektorů podnikatelské sféry. Vymezení strat je provedeno na základě podobnosti v charakteru ekonomické činnosti a podobnosti v zaměstnanecké struktuře.

V jednotlivých oblastech základního souboru, vzniklých jeho rozdělením dle příslušných stratifikačních kritérií, se vybere předem stanovený podíl ekonomických subjektů. Největší subjekty s alespoň tisícem zaměstnanců jsou zařazeny do šetření všechny (výběr s pravděpodobností 1), ostatní jsou v jednotlivých stratech vybírány systematickým náhodným výběrem s nestejnými pravděpodobnostmi bez vracení. Pravděpodobnosti vybrání subjektu jsou dány výběrovým podílem, jehož výši ukazuje tabulka 3 – Velikostní kategorie pro stratifikaci. Počet ekonomických subjektů, které mají být vybrány, se stanoví podle aktuálního stavu základního souboru ke konci roku. Výběrový soubor ekonomických subjektů s 10-249 zaměstnanci se obměňuje metodou rotujícího panelu s periodou rotace devět let, tzn. k obměně všech vybraných ekonomických subjektů dojde za devět let. Vybrané ekonomické subjekty zůstávají v šetření minimálně po dobu periody rotace plus jeden rok potřebný na jejich nábor, o důvodech pro předčasné vyřazení z výběru (např. zánik firmy) se vede evidence.

Velikostní kategorie pro stratifikaci		
Kategorie	Počet zaměstnanců	Výběrový podíl [%]
1	10 až 49	4,5
2	50 až 249	15
3	250 až 999	70
4	1000 a více	100

Tabulka 3

Vstupní údaje pro RSCP

Kapitola popisuje sběr dat do šetření RSCP, používané číselníky a základní vstupní položky, charakterizující výdělky a odpracovanou dobu.

Sběr dat

Ekonomické subjekty, na které se vztahuje zpravodajská povinnost, vykazují údaje o všech zaměstnancích. Vybraná zpravodajská jednotka předává data ke zpracování orgánu, vykonávajícímu státní statistickou službu. Termínem pro předání dat od respondenta je konec měsíce následujícího po skončení referenčního období.

Předávaná data mají formu databázových souborů a obsahují informace o zaměstnavateli a zaměstnancích. Data jsou většinou přebírána přímo z informačních systémů pro výpočet mezd a personální evidence.

Klasifikace a číselníky

RSCP vychází z čtvrtletního šetření o ceně práce, které je součástí programu statistických zjišťování a používá standardní statistické klasifikace a číselníky

(podrobněji popsané na www.czso.cz). Použití platných statistických klasifikací je závazné jak pro orgán vykonávající státní statistickou službu, tak pro zpravodajské jednotky, které poskytují údaje pro statistické zjišťování. Proto i RSCP používá následující klasifikace a číselníky:

- KZAM-R **Klasifikace zaměstnání**; vydáno sdělením ČSÚ ze dne 18. prosince 2003 o vydání rozšířené Klasifikace zaměstnání KZAM-R (částka 160/2003 Sb.).
- CZ-ICSE **Klasifikace postavení v zaměstnání**; vydáno sdělením ČSÚ ze dne 18. prosince 2003 o vydání Klasifikace postavení v zaměstnání (částka 160/2003 Sb.).
- KKOV **Klasifikace kmenových oborů vzdělání**; vydáno sdělením ČSÚ ze dne 9. září 2003 o zavedení Klasifikace kmenových oborů vzdělání (částka 106/2003 Sb.).
- CZ-NUTS **Klasifikace územních statistických jednotek**; vydáno sdělením ČSÚ ze dne 18. prosince 2003 o vydání Klasifikace územních statistických jednotek (částka 160/2003 Sb.). Aktualizace byla provedena k 1. květnu 2004 (částka 74/2004 Sb.).
- OKEČ **Odvětvová klasifikace ekonomických činností**; vydáno sdělením ČSÚ ze dne 18. prosince 2003 o vydání Odvětvové klasifikace ekonomických činností (částka 160/2003 Sb.).
- ČZEM **Číselník zemí**; vydáno sdělením ČSÚ ze dne 18. prosince 2003 o vydání Číselníku zemí (částka 160/2003 Sb.).
- FORMA **Číselník právní formy organizací**

Výdělky a odpracovaná doba

RSCP jako mzdové šetření se čtvrtletní periodicitou monitoruje mzdovou úroveň jednotlivých profesí podle klasifikace KZAM-R v krajích České republiky. U jednotlivých zaměstnanců vybraných ekonomických subjektů zjišťuje v referenčním období (čtvrtletí) průměrný hodinový výdělek, vypočtený pro náhrady pro pracovněprávní účely, podle § 17 zákona 1/1992 Sb.

Druhým šetřeným výdělkovým ukazatelem je mzda od počátku roku do konce referenčního období. Mzda je definovaná jako mzda za práci podle §4 zákona č.1/1992 Sb., o mzdě, odměně za pracovní pohotovost a průměrném výdělku ve znění pozdějších předpisů. Průměrný hodinový výdělek je krátkodobým indikátorem mzdové úrovně, celková suma mezd za práci slouží k výpočtu měsíční hrubé mzdy. Měsíční hrubá mzda je druhým indikátorem, který ukazuje mzdovou úroveň v období od začátku roku do konce čtvrtletí, za které se šetří průměrný hodinový výdělek. Z celkové mzdy za práci zjišťuje šetření i podíl prémie a odměn, příplatků za přesčas a ostatních příplatků.

Vedle mzdy za práci šetří RSCP i některá další plnění, poskytovaná v souvislosti s výkonem práce. Zjišťuje se částka náhrad mzdy a částka odměn za pracovní pohotovost, vyplacená od počátku roku do konce referenčního období. Šetření umožňuje sledovat strukturu měsíční hrubé mzdy, tvořenou výše popsanými položkami prémie a odměny, příplatky za přesčas, ostatní příplatky, náhrady a odměny za pracovní pohotovost.

RSCP sleduje i charakteristiky odpracované a neodpracované doby a využívá je k výpočtu měsíční hrubé mzdy. Vstupní věta o zaměstnanci obsahuje odpracovanou dobu od počátku roku a z ní počet přesčasových hodin, za které byl poskytnut příplatek. Věta dále obsahuje celkovou neodpracovanou dobu od počátku roku, z ní počet dnů nemoci a počet neodpracovaných dnů s náhradou mzdy. Zvlášť se sleduje i počet dnů dovolené.

Zpracování a analýza dat

Zpracování a analýza dat zahrnuje přehled publikovaných mzdových statistik, způsob výpočtu měsíční hrubé mzdy a indikátorů odpracované doby, problematiku vážení a odhadů.

Přehled publikovaných tabulek

Hlavním výsledkem RSCP jsou statistiky výdělkové úrovně v krajích podle zaměstnání KZAM-R. Tabulka V5 obsahuje průměrné hodinové výdělky podle zaměstnání KZAM-R na úrovni podskupin zaměstnání (čtyřmístný KZAM-R). Tabulka M5 obsahuje průměrnou hrubou měsíční mzdu, strukturu mzdy a průměrnou placenou dobu. Tabulka T5 ukazuje průměrnou měsíční odpracovanou a neodpracovanou dobu, podíl přesčasu z odpracované doby a podíl nemoci a dovolené z neodpracované doby. Publikují se jen zaměstnání, získaná od minimálně deseti zaměstnanců a minimálně tří ekonomických subjektů.

Vedle primárních výsledků podle zaměstnání ukazuje výsledková publikace i další tabulky průměrných hodinových výdělků, měsíčních hrubých mezd a jejich diferenciací. Průměrné hodinové výdělky se člení podle:

- hlavních tříd KZAM-R
- kategorií zaměstnání (manuální/nemanuální)
- věkových kategorií
- vzdělání
- pohlaví.

Výsledné měsíční hrubé mzdy jsou tříděny i podle hlavních tříd KZAM-R.

V RSCP se ekonomické subjekty dále člení na organizační jednotky, jestliže je možné provést vnitřní rozčlenění podle okresů, ve kterých dílčí jednotky působí, nebo podle odvětví OKEČ. Výsledky podle krajů jsou v tomto smyslu výsledky, získané pracovištní metodou.

Výpočet měsíční hrubé mzdy

Na rozdíl od průměrného hodinového výdělku musí být druhý indikátor mzdové úrovně – měsíční hrubá mzda – vypočten z dalších přímo zjišťovaných mzdových položek a nemzdových plnění. Přímou zjišťované položky ale obsahují pouze kumulované částky za delší období než měsíc, tj. za čtvrtletí až celý rok. Přitom je třeba uvážit, že jednotliví zaměstnanci nemuseli být v evidenčním stavu po celé sledované období.

Hrubá mzda je v ISPV jednoznačně definována jako součet mzdy za práci, náhrad mzdy a odměn za pracovní pohotovost. Měsíční hrubá mzda i -tého zaměstnance se vypočte podle vzorce

$$MHM_i = \frac{MZDA_i + POHOTOV_i + NAHRADY_i}{MES_PLAC_i}$$

kde :

MHM_i je měsíční hrubá mzda i -tého zaměstnance

$MZDA_i$ je mzda za práci i -tého zaměstnance v kumulaci od počátku roku do konce referenčního období (vstupní položka věty o zaměstnanci)

$POHOTOV_i$ je odměna za pohotovost i -tého zaměstnance v kumulaci od počátku roku do konce referenčního období (vstupní položka věty o zaměstnanci)

$NAHRADY_i$ jsou náhrady mzdy i -tého zaměstnance v kumulaci od počátku roku do konce referenčního období (vstupní položka věty o zaměstnanci)

MES_PLAC_i je počet placených měsíců i -tého zaměstnance, tj. počet měsíců, odpovídajících součtu odpracované doby a doby, po kterou pobíral náhrady mzdy

Počet placených měsíců MES_PLAC_i je roven počtu kalendářních měsíců v případě, že zaměstnanec po celé sledované období pracoval nebo pobíral náhrady mzdy. Pokud zaměstnanec byl v evidenčním stavu kratší dobu, než sledované období, bude jeho počet placených měsíců dán poměrem doby v evidenčním stavu k celému sledovanému období. Podobně se počet placených měsíců stanoví, pokud zaměstnanec měl jinou absenci, než absenci s náhradou mzdy (např. nemoc).

Měsíční hrubá mzda za určitou skupinu zaměstnanců se vypočte jako „vážená“ hrubá mzda, v níž mzda určitého zaměstnance má váhu, odpovídající počtu jeho placených měsíců za sledované období. Tento způsob výpočtu umožňuje korektní srovnání mzdové úrovně jednotlivých zaměstnání a srovnávání v čase.

Sestavy s hrubou měsíční mzdou, diferenciací a strukturou hrubé mzdy obsahují také placenou dobu zaměstnance. Tento údaj ukazuje počet placených hodin (odpracovaná doba a doba náhrad) za placený měsíc a je konzistentní s výpočtem měsíční hrubé mzdy. Sestavy týkající se odpracované a neodpracované doby (tabulka T5) nelze vztáhnout k placené době. Proto se odpracovaná a neodpracovaná doba i jejich složky vztahují k počtu měsíců v evidenčním stavu.

Přestože struktura vstupů RSCP od roku 2002 umožňuje zahrnout do výpočtu za určitou skupinu i zaměstnance, kteří byli v evidenčním stavu pouze část sledovaného období, nemohou být do výpočtu zahrnuti všichni. Uplatňují se následující kritéria pro zařazení zaměstnance do výpočtů měsíční hrubé mzdy:

- placená doba zaměstnance je alespoň jeden měsíc,
- zařazují se pouze zaměstnanci v pracovním poměru,
- musí být splněna podmínka: součet odpracované a neodpracované doby je přibližně roven počtu pracovních dnů sledovaného období,
- zařazují se pouze zaměstnanci, zaměstnaní na plný pracovní úvazek, který je v RSCP definován v souladu s kritériem Eurostatu pomocí fondu pracovní doby (alespoň 30 hodin/týden).

Metoda vážení a řešení non-response

Metoda vážení, používaná v RSCP, umožňuje získat na základě dat z výběrového souboru spolehlivé charakteristiky základního souboru v členění na jednotlivé kraje. Váhové koeficienty, které jsou přiděleny všem vybraným ekonomickým subjektům a poté též všem jejich zaměstnancům, vycházejí z počáteční pravděpodobnosti výběru každého ekonomického subjektu. Váhy zvyšují při výpočtech odhadů význam dat ekonomických subjektů s relativně malým zastoupením ve výběrovém souboru. Relativně nejméně zastoupené jsou ve výběrovém souboru RSCP ekonomické subjekty s 10-49 zaměstnanci, a proto mají největší váhy při výpočtech odhadů. Metoda pro tvorbu konečných vah v RSCP je odlišná od metody, použité v ISPV. Základním úkolem vážení v RSCP je dávat spolehlivé odhady na krajské úrovni.

Tabulky vztahující se k podnikatelské sféře P-V5, P-M5, P-T5 obsahují nevážené charakteristiky výběrového souboru RSCP. Ostatní tabulky v této publikaci jsou odhady charakteristik základního souboru RSCP, tříděného podle krajů. Při interpretaci výsledků je nutno mít na zřeteli, že charakteristiky výběrového souboru nelze automaticky pokládat za odhady platné pro celou zaměstnaneckou populaci kraje. Výběrové charakteristiky mohou být částečně ovlivněny větším relativním zastoupením velkých ekonomických subjektů ve výběrovém souboru RSCP.

Problém nedostupných dat od vybraného ekonomického subjektu (zpravodajské jednotky), tzv. non response, je v RSCP řešen metodou historické imputace a metodou upravující váhy zpravodajským jednotkám, které jsou ve stratifikačních kategoriích stejné jako nedostupná zpravodajská jednotka.

Odhady statistických charakteristik

Skupina tabulek	Postup při výpočtu charakteristik
P-V0, P-V1, P-V2, P-V4, P-V6, P-V8	Odhadované charakteristiky průměrného hodinového výdělku jsou vypočteny z dat výběrového souboru s využitím výběrových vah a vah používaných v důsledku non-response.

P-M0, P-M1	Odhadované charakteristiky hrubé měsíční mzdy, jejich složek i placený čas jsou vypočteny z dat výběrového souboru s využitím výběrových vah, vah používaných v důsledku non-response a vah, zohledňujících různé délky neplacené neodpracované doby (nemoc, neplacená absence) a doby v evidenčním stavu.
P-V5	Odhadované charakteristiky průměrného hodinového výdělku podle podskupin zaměstnání jsou vypočteny z dat výběrového souboru.
P-M5	Odhadované charakteristiky hrubé měsíční mzdy a jejich složek podle podskupin zaměstnání jsou vypočteny z dat výběrového souboru s využitím vah, zohledňujících různé délky neplacené neodpracované doby (nemoc, neplacená absence) a doby v evidenčním stavu. Stejným způsobem je vypočtena i placená doba.
P-T5	Odhadované charakteristiky odpracované a neodpracované doby podle podskupin zaměstnání jsou vypočteny z dat výběrového souboru s využitím vah, zohledňujících různé délky doby v evidenčním stavu.

Šetření RSCP odhaduje výdělkové charakteristiky a neslouží jako zdroj informací o počtech zaměstnanců v jednotlivých třídících kategoriích. Počty zaměstnanců jsou v agregovaných tabulkách uváděny v % a jejich účelem je přiblížit relativní zastoupení publikovaných kategorií. Počty zaměstnanců v ČR zjišťují šetření Českého statistického úřadu - podnikové výkaznictví a výběrové šetření pracovních sil (viz www.czso.cz).

Statistické charakteristiky používané ve výsledkových tabulkách:

1. decil	První decil je hodnota, pod kterou leží 10% nejnižších hodnot sledovaného znaku.
Medián	Medián je hodnota uprostřed vzestupně uspořádané řady hodnot sledovaného znaku, polovina hodnot je nižší než medián a druhá polovina je vyšší než medián.
9. decil	Devátý decil je hodnota, nad kterou leží 10% nejvyšších hodnot sledovaného znaku.
Průměr	Průměr je počítán jako vážený (případně nevážený) aritmetický průměr sledovaného znaku.

Kvalita odhadů

Odhadované charakteristiky podléhají dvěma typům chyb - výběrovým chybám a nevýběrovým chybám. Výběrové chyby jsou způsobeny faktorem náhody při pravděpodobnostním výběru RSCP. Hodnoty výběrových chyb není možné ze současného výběrového souboru RSCP získat, nicméně používaná stratifikace výrazně snižuje jejich výši. Nevýběrové chyby bývají způsobeny především špatnou kvalitou dat od zpravodajských jednotek (neúplné údaje, chybné údaje) a jejich vliv je snižován několikasupňovými kontrolními mechanismy a častými kontakty firmy provádějící šetření RSCP se zpravodajskými jednotkami.

Definice vybraných pojmů

Ekonomický subjekt	Ekonomický subjekt je právnický subjekt nebo fyzická osoba s postavením podnikatele, zapsaná do registru ekonomických subjektů ČSÚ. Každému ekonomickému subjektu se přiděluje identifikační číslo (IČO).
Organizační jednotka	Z hlediska mzdové statistiky RSCP se dělí ekonomické subjekty na organizační jednotky podle okresu, ve kterém jednotky působí a nebo podle odvětví (OKEČ), které charakterizuje jejich ekonomickou činnost. Organizační jednotku tvoří všechny útvary ekonomického subjektu, které působí ve stejném okrese a patří do stejné kategorie OKEČ.
Zpravodajská jednotka	Zpravodajskou jednotkou je právnická osoba, organizační složka státu nebo fyzická osoba, od níž se požaduje poskytnutí údajů ve statistickém zjišťování podle zákona č. 89/1995 Sb., o státní statistické službě ve znění pozdějších předpisů.
Referenční období	RSCP je čtvrtletní statistické zjišťování a čtvrtletí, za které se zjišťování provádí je referenčním obdobím. Charakteristiky organizace se zjišťují ke konci referenčního období, průměrný hodinový výdělek se zjišťuje za referenční období (tj. uplynulé čtvrtletí). Ostatní mzdové údaje a údaje o odpracovaném čase se zjišťují od počátku roku do konce referenčního období.
Sledované období	Sledované období je období od začátku roku do konce příslušného čtvrtletí (referenčního období).
Podnikatelská sféra	Kritériem pro zařazení zpravodajské jednotky do podnikatelské nebo nepodnikatelské sféry je zákon, který subjekt uplatňuje při odměňování zaměstnanců. Do podnikatelské sféry patří subjekty, které odměňují podle zákona č. 1/1992 Sb., o mzdě, odměně za pracovní pohotovost a o průměrném výdělku ve znění pozdějších předpisů
Nepodnikatelská sféra	Kritériem pro zařazení zpravodajské jednotky do sféry podnikatelské nebo nepodnikatelské je zákon, který subjekt uplatňuje při odměňování zaměstnanců. Do nepodnikatelské sféry patří organizace, které odměňují podle zákona č. 143/1992 Sb., o platu a odměně za pracovní pohotovost v rozpočtových a v některých dalších organizacích a orgánech ve znění pozdějších předpisů.
Základní soubor	Základním souborem RSCP jsou aktivní ekonomické subjekty z registru ekonomických subjektů, které mají 10 a více zaměstnanců, přísluší do podnikatelské sféry a do institucionálních sektorů: nefinanční podniky, finanční instituce nebo vládní instituce.

Ostatní symboly používané ve výsledkových tabulkách:

"neuvedeno" kategorie zaměstnanců, u kterých nebyl uveden kód příslušné třídící charakteristiky

"*" položka vstupních dat vypočítaná, ale nezveřejnitelná z důvodu nedostatečného počtu vstupních hodnot (min. 3 ekonomické subjekty a 10 zaměstnanců)