



REGIONÁLNÍ STATISTIKA CENY PRÁCE

rok **2016**

Platová sféra

Středočeský kraj

Výsledky ke dni 22. 3. 2017

WWW.ISPV.CZ

Copyright - MPSV ČR

Publikace ani její část nesmí být kopírována, rozšiřována a zařazována do informačních systémů v jakékoliv formě (elektronické, mechanické, optické, magnetické aj.) bez písemného souhlasu

Ministerstva práce a sociálních věcí

Zpracovatel: TREXIMA, spol. s r.o., třída Tomáše Bati 299, Louky, 763 02 Zlín

O b s a h :

Úvod	7
-------------------	---

Výsledková část - platová sféra

Základní metodické přístupy	11
Popis publikovaných tabulek	12

Hrubý měsíční plat

PLS-M0	Základní informace o hrubém měsíčním platu	13
PLS-M1	Hrubý měsíční plat podle pohlaví a věku	14
PLS-M2	Hrubý měsíční plat podle vzdělání	14
PLS-M7	Hrubý měsíční plat podle hlavních tříd a tříd zaměstnání CZ-ISCO	16
PLS-M8	Hrubý měsíční plat podle podskupin a kategorií zaměstnání CZ-ISCO	20

Měsíční odpracovaná a neodpracovaná doba

PLS-T0	Základní informace o měsíční odpracované a neodpracované době	24
PLS-T8	Měsíční odpracovaná a neodpracovaná doba podle podskupin a kategorií zaměstnání CZ-ISCO	25

Hodinový výdělek

PLS-V0	Základní informace o hodinovém výdělku	27
PLS-V1	Hodinový výdělek podle pohlaví a věku	28
PLS-V8	Hodinový výdělek podle podskupin a kategorií zaměstnání CZ-ISCO	29

Dodatek - Technický popis šetření

1. Koncepce šetření	33
1.1 Základní soubor	33
1.3 Struktura souboru RSCP-PLS	33
2. Vstupní údaje	34
2.1 Sběr dat	34
2.2 Nejdůležitější vstupní údaje	35
2.3 Kvalita údajů	35
2.4 Klasifikace a číselníky	35
3. Nejdůležitější sledované ukazatele	36
3.1 Hrubý měsíční plat	36
3.2 Měsíční odpracovaná a neodpracovaná doba	38
3.3 Hodinový výdělek	39
4. Definice vybraných pojmů	40



Úvodní část

Ú v o d

Regionální statistika ceny práce (RSCP) je systém pravidelného monitorování výdělkové úrovně a pracovní doby zaměstnanců v jednotlivých krajích České republiky formou statistického šetření. Sledovanými ukazateli výdělkové úrovně jsou hrubá měsíční mzda (plat) a hodinový výdělek. Šetření je obsahově harmonizováno se strukturálním šetřením EU „Structure of Earnings Survey“, viz nařízení Komise (ES) č. 1916/2000 ve znění pozdějších předpisů. Gestorem šetření je Ministerstvo práce a sociálních věcí (MPSV). Průběh a vývoj šetření RSCP řídí komise složená ze zástupců MPSV, Českého statistického úřadu (ČSÚ), Ministerstva financí, České národní banky, Českomoravské konfederace odborových svazů, Svazu průmyslu a dopravy ČR, CERGE-EI, VŠE v Praze a dalších institucí. Zpracovatelem RSCP je TREXIMA, spol. s r.o. (www.trexima.cz).

Šetření RSCP sleduje výdělky ve mzdové i platové sféře. Ve mzdové sféře je zjišťování prováděno pod názvem „Čtvrtletní šetření o průměrném výdělku“ a je zařazeno do programu statistických zjišťování vyhlášených ČSÚ ve sbírce zákonů pro příslušný kalendářní rok (viz příloha č. 2 Vyhlášky č. 302/2015 Sb., kterou se stanoví Program statistických zjišťování na rok 2016) a pro vybrané ekonomické subjekty je povinné. Zdrojem dat pro platovou sféru je Informační systém o platech, který je spravován Ministerstvem financí a je realizován s pololetní periodou.

Publikace RSCP jsou pro jednotlivé kraje vydávány od roku 2011 jednou ročně, a to samostatně za mzdovou a platovou sféru. Publikace RSCP obsahují údaje o mzdách (platech), pracovní době a hodinovém výdělku v podrobných klasifikacích, zejména podle jednotlivých zaměstnání.

Souhrnné výsledky šetření za Českou republiku obsahuje Informační systém o průměrném výdělku (ISPV).

Výsledkové publikace RSCP ve formátu Excel a ve formátu PDF jsou k dispozici na internetových stránkách MPSV (www.mpsv.cz) v sekci *Příjmy a životní úroveň*. Regionální statistika je zveřejňována na stránkách <http://portal.mpsv.cz/> v sekci *Zaměstnanost* v podsekci *Statistiky* pod odkazem *Statistika výdělků*. Všechny výsledkové publikace a aktuální studie a analýzy z oblasti odměňování nabízí portál www.ispv.cz. Ten zároveň slouží jako podpora respondentům RSCP, kteří zde naleznou všechny potřebné informace a podpůrné nástroje pro zasílání dat.

Ministerstvo práce a sociálních věcí děkuje všem respondentům šetření za přípravu vstupních dat pro šetření. Svědomitý přístup respondentů a dodržování termínů pro předání dat umožňují pravidelně uveřejňovat tuto publikaci.



Výsledková část

platová sféra

Výsledková část - platová sféra

Základní metodické přístupy

Tato publikace přináší charakteristiky hrubého měsíčního platu, pracovní doby a hodinového výdělku získané za platovou sféru v rámci šetření RSCP (RSCP-PLS). V RSCP se zařazují do platové sféry ekonomické subjekty, které odměňují platem podle § 109 odst. 3 zákona č. 262/2006 Sb., zákoníku práce, ve znění pozdějších předpisů. Zdrojem dat je Informační systém o platech, který je spravován Ministerstvem financí a je realizován s pololetní periodou.

Primárním výsledkem RSCP jsou statistiky platové úrovně jednotlivých zaměstnání (od roku 2011 v klasifikaci CZ-ISCO) v jednotlivých krajích České republiky, dále statistiky platů, pracovní doby a hodinových výdělků v členění podle charakteristik zaměstnance i zaměstnavatele.

Vedle podnikového výkaznictví ČSÚ je RSCP dalším zdrojem informací o mzdách a platech v České republice. Výkaznictví ČSÚ sbírá údaje o evidenčním počtu zaměstnanců a vyplacených mzdách za ekonomický subjekt a publikuje průměrné mzdy v členění podle podnikových charakteristik. Jeho účelem je makroekonomický pohled na jednotlivá odvětví ekonomiky v rámci dlouhé časové řady. Naproti tomu údaje z RSCP slouží primárně k porovnávání mzdové úrovně jednotlivých skupin zaměstnanců – při znalosti mzdové diferenciacce, mzdových složek, pracovní doby – mezi sebou v podrobné klasifikaci zaměstnání CZ-ISCO a v různých krajích. Navíc umožňuje standardizované srovnání mezi jednotlivými zeměmi EU. Při srovnávání výsledků průměrných mezd ČSÚ a RSCP je třeba vzít v úvahu rozdílnou definici mzdové sféry podle RSCP a podnikatelské sféry podle ČSÚ a rozdílný způsob přepočtu zaměstnanců (na plné úvazky podle ČSÚ a na plnou placenou dobu podle RSCP).

Popis publikovaných tabulek

Tabulky v publikaci jsou rozděleny podle sledovaných ukazatelů do tří základních okruhů. Charakteristiky hrubého měsíčního platu, struktura platu a průměrná placená doba jsou v tabulkách s označením MZS-Mx, charakteristiky měsíční odpracované a neodpracované doby v tabulkách s označením MZS-Tx a charakteristiky hodinového výdělku v tabulkách s označením MZS-Vx.

Tabulky typu Mx obsahují údaj o počtu zaměstnanců přepočteném podle placených měsíců (podrobnější vysvětlení v kapitole 3.1 Technického dodatku), dále nejvýznamnější charakteristiky platové diferenciací (viz tabulka níže), průměrný plat a jeho složení (podíl odměn, příplatků a náhrad) a odpovídající měsíční placenou dobu.

Tabulky typu Tx obsahují údaj o počtu zaměstnanců přepočteném podle evidenčních měsíců (podrobnější vysvětlení v kapitole 3.2 Technického dodatku), dále průměrnou měsíční pracovní dobu s výší přesčasu a neodpracovanou dobu s dobou dovolené a nemoci.

Tabulky typu Vx obsahují údaj o počtu zaměstnanců přepočteném podle placených měsíců a nejvýznamnější charakteristiky diferenciací hodinového výdělku.

Statistické charakteristiky používané ve výsledkových tabulkách:

1. decil	První decil je hodnota, pod kterou leží 10 % nejnižších hodnot sledovaného znaku.
1. kvartil	První kvartil je hodnota, pod kterou leží 25 % nejnižších hodnot sledovaného znaku.
Medián	Medián je hodnota uprostřed vzestupně uspořádané řady hodnot sledovaného znaku, polovina hodnot je nižší než medián a druhá polovina je vyšší než medián.
3. kvartil	Třetí kvartil je hodnota, nad kterou leží 25 % nejvyšších hodnot sledovaného znaku.
9. decil	Devátý decil je hodnota, nad kterou leží 10 % nejvyšších hodnot sledovaného znaku.
Průměr	Průměr je počítán jako vážený (případně nevážený) aritmetický průměr sledovaného znaku.

Ostatní symboly používané ve výsledkových tabulkách:

"Neuvedeno"	Symbol "Neuvedeno" označuje kategorii zaměstnanců, u které nebyl uveden kód příslušného třídícího znaku.
"*"	Symbol "*" označuje nezveřejnitelný údaj z důvodu malého (méně než 50 zaměstnanců) či nereprezentativního vzorku zaměstnanců.

Základní informace o hrubém měsíčním platu

Středočeský kraj

Medián hrubého měsíčního platu 26 851 Kč/měs

Index mediánu hrubého měsíčního platu vůči roku 2015 105,1 %

Diferenciace

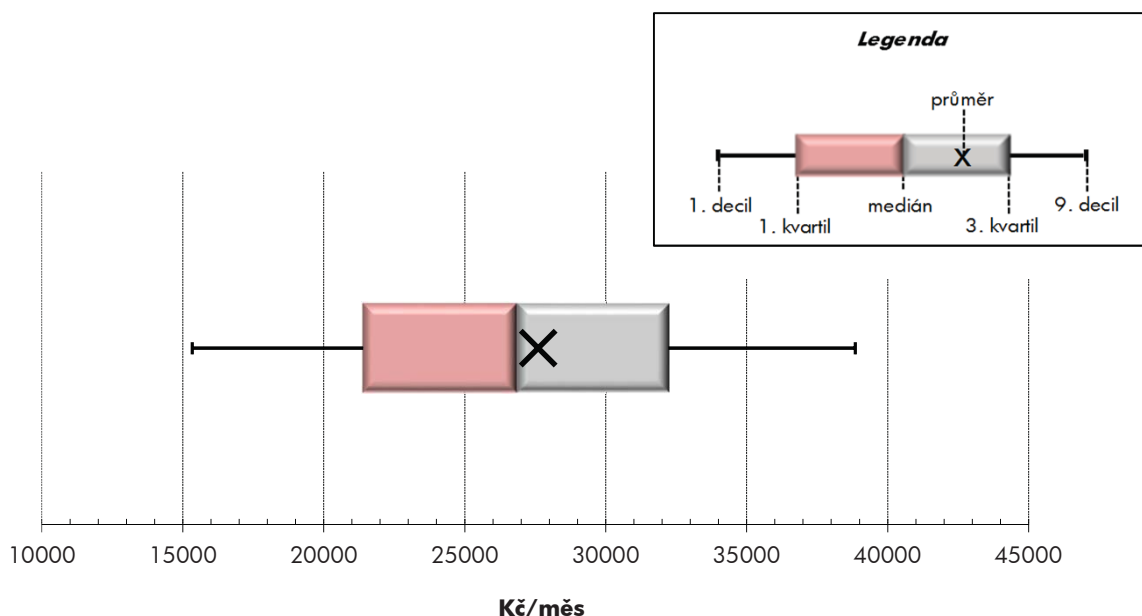
1. decil	- 10 % hrubých měsíčních platů menších než	15 339 Kč/měs
1. kvartil	- 25 % hrubých měsíčních platů menších než	21 399 Kč/měs
Medián	- 50 % hrubých měsíčních platů menších než	26 851 Kč/měs
3. kvartil	- 25 % hrubých měsíčních platů větších než	32 216 Kč/měs
9. decil	- 10 % hrubých měsíčních platů větších než	38 855 Kč/měs

Průměr hrubého měsíčního platu 27 613 Kč/měs

Podíl zaměstnanců s podprůměrným hrubým měsíčním platem 53,8 %

Vybrané složky hrubého měsíčního platu

Odměny	6,7 %
Příplatky	13,1 %
Náhrady	12,0 %

Průměrná placená doba 173,9 hod/měs**Počet zaměstnanců (přepočtený podle placených měsíců) 53,0 tis. osob**

Hrubý měsíční plat podle pohlaví a věku

Středočeský kraj

pohlaví/ věková skupina	počet zaměstnanců přepočtený podle placených měsíců	hrubý měsíční plat	
		medián	meziroční index
	tis. osob	Kč/měs	%
CELKEM - platová sféra	53,0	26 851	105,1
do 20 let	0,0	*	*
20 - 29 let	4,9	23 613	104,5
30 - 39 let	10,2	26 580	105,7
40 - 49 let	16,5	27 085	104,8
50 - 59 let	16,3	28 067	104,9
60 a více let	5,1	28 200	105,4
MUŽI	16,2	29 761	105,4
do 20 let	0,0	*	*
20 - 29 let	2,0	25 392	106,2
30 - 39 let	4,1	30 507	106,1
40 - 49 let	4,2	32 249	105,9
50 - 59 let	3,7	30 119	105,1
60 a více let	2,1	27 573	103,8
ŽENY	36,8	25 782	104,9
do 20 let	0,0	*	*
20 - 29 let	2,9	22 707	104,1
30 - 39 let	6,1	24 588	105,3
40 - 49 let	12,4	25 734	104,6
50 - 59 let	12,5	27 472	105,1
60 a více let	3,0	28 565	106,1

Hrubý měsíční plat podle vzdělání

Středočeský kraj

stupeň dosaženého vzdělání (KKOV)	počet zaměstnanců přepočtený podle placených měsíců	hrubý měsíční plat		
		medián	meziroční index	
	tis. osob	Kč/měs	%	
Základní a nedokončené	A-C	2,0	14 376	104,6
Střední bez maturity	D,E,H,J	8,5	17 438	105,4
Střední s maturitou	K-M	21,9	26 574	105,3
Vyšší odborné a bakalářské	N,R	4,6	29 237	105,0
Vysokoškolské	T,V	13,7	31 836	105,9
Neuveдено		2,2	25 563	104,2
CELKEM - platová sféra	53,0	26 851	105,1	

Hrubý měsíční plat podle pohlaví a věku

Středočeský kraj

diferenciace hrubého měsíčního platu				hrubý měsíční plat				placená doba
1. decil	1. kvartil	3. kvartil	9. decil	průměr	z toho			
Kč/měs	Kč/měs	Kč/měs	Kč/měs	Kč/měs	odměny	příplatky	náhrady	hod/měs
					%	%	%	
15 339	21 399	32 216	38 855	27 613	6,7	13,1	12,0	173,9
*	*	*	*	*	*	*	*	*
16 447	20 031	27 089	30 937	23 784	5,8	11,3	11,2	173,4
16 304	22 268	31 465	37 297	27 181	6,2	12,7	11,4	173,6
15 110	21 512	32 284	39 459	27 700	6,8	13,4	11,8	173,9
14 998	21 634	33 261	40 422	28 481	6,9	13,2	12,7	174,0
14 955	20 747	33 644	42 529	29 153	7,0	14,3	12,7	174,2
18 353	23 857	35 791	44 049	31 029	5,2	16,5	10,3	173,5
*	*	*	*	*	*	*	*	*
17 743	21 724	29 355	33 200	25 574	3,9	13,8	9,4	172,4
21 506	25 696	35 294	41 383	31 010	4,3	15,3	9,5	172,9
20 679	26 384	38 985	46 377	33 470	5,0	17,5	9,7	173,4
17 305	23 015	37 086	47 966	31 818	6,2	17,5	11,5	174,2
15 669	20 344	34 128	47 704	30 111	6,9	17,1	12,1	174,7
14 633	20 216	30 796	35 797	26 110	7,4	11,3	12,9	174,0
*	*	*	*	*	*	*	*	*
15 931	19 172	25 437	28 402	22 521	7,4	9,3	12,6	174,2
14 632	20 097	28 219	32 764	24 576	7,7	10,5	13,0	174,1
14 477	19 879	30 221	35 156	25 740	7,6	11,6	12,7	174,0
14 557	21 067	32 479	37 932	27 482	7,1	11,7	13,1	174,0
14 598	21 126	33 476	39 836	28 487	7,2	12,1	13,1	173,8

Hrubý měsíční plat podle vzdělání

Středočeský kraj

diferenciace hrubého měsíčního platu				hrubý měsíční plat				placená doba
1. decil	1. kvartil	3. kvartil	9. decil	průměr	z toho			
Kč/měs	Kč/měs	Kč/měs	Kč/měs	Kč/měs	odměny	příplatky	náhrady	hod/měs
					%	%	%	
11 201	12 584	17 177	20 836	15 328	6,8	10,1	10,0	174,0
12 673	14 349	21 706	25 687	18 526	7,2	12,3	9,6	174,1
18 485	22 879	31 282	36 002	27 161	6,1	13,2	11,2	173,4
21 597	24 474	35 133	41 606	30 519	6,0	14,4	12,0	173,7
25 386	28 293	38 111	49 086	35 021	7,4	13,4	13,8	174,5
18 186	22 197	29 387	33 454	25 988	7,3	10,2	13,7	173,5
15 339	21 399	32 216	38 855	27 613	6,7	13,1	12,0	173,9

Hrubý měsíční plat podle hlavních tříd a tříd zaměstnání CZ-ISCO

		Středočeský kraj	
hlavní třída / třída zaměstnání CZ-ISCO		počet zaměstnanců přepočtený podle placených měsíců	hrubý měsíční plat
		tis. osob	medián Kč/měs
D	Manuální pracovníci	12,2	16 509
T	Nemanuální pracovníci	40,8	28 666
1	Řídící pracovníci	2,6	42 952
11	Nejvyšší státní úředníci, nejvyšší představitelé společností	0,3	49 638
12	Řídící prac.správy podniku, obchod., admin. a pod. činností	0,3	37 534
13	Řídící pracovníci výroby, IT, vzdělávání a příbuzných oborů	1,9	43 071
14	Řídící prac.ubyt.,strav.služeb,obchodu,ost.řídící pracovníci	0,1	33 758
2	Specialisté	17,3	28 674
21	Specialisté v oblasti vědy a techniky	0,4	29 883
22	Specialisté v oblasti zdravotnictví	0,8	35 596
23	Specialisté v oblasti výchovy a vzdělávání	14,0	28 385
24	Specialisté v obchodní sféře a veřejné správě	1,0	31 531
25	Specialisté v oblasti ICT	0,1	30 623
26	Specialisté obl. právní, sociální, kulturní a příbuz.oblastí	1,0	27 023
3	Techničtí a odborní pracovníci	12,3	28 467
31	Techničtí a odborní pracovníci v oblasti vědy a techniky	0,8	25 358
32	Odborní pracovníci v oblasti zdravotnictví	1,3	32 387
33	Odborní pracovníci v obchodní sféře a veřejné správě	9,0	28 863
34	Odborní pracovníci v obl.práva,kultury,sportu,příbuz.oborech	1,0	22 846
35	Technici v oblasti ICT	0,2	27 384
4	Úředníci	2,6	24 228
41	Všeobecní admin.pracovníci,sekretáři,pracovníci zadávání dat	1,0	23 439
42	Pracovníci informačních služeb,na přepážkách,v příb.oborech	0,1	20 672
43	Úředníci pro zpracování číselných údajů a v logistice	0,4	25 605
44	Ostatní úředníci	1,1	24 701

Hrubý měsíční plat podle hlavních tříd a tříd zaměstnání CZ-ISCO

Středočeský kraj

diferenciace hrubého měsíčního platu				hrubý měsíční plat				placená doba
1. decil	1. kvartil	3. kvartil	9. decil	průměr	z toho			
Kč/měs	Kč/měs	Kč/měs	Kč/měs	Kč/měs	odměny	příplatky	náhrady	hod/měs
					%	%	%	
12 275	13 779	21 350	29 450	18 806	7,4	13,7	10,2	173,6
21 401	24 601	33 483	40 661	30 247	6,5	13,0	12,4	173,9
30 388	35 702	52 150	61 593	44 900	10,2	24,6	13,6	174,3
35 192	42 562	57 425	65 217	50 469	11,3	29,2	10,9	174,2
28 052	32 808	46 968	57 720	40 780	12,2	24,0	10,2	175,1
31 220	36 247	52 128	61 371	45 038	9,7	23,8	14,7	174,2
24 838	29 718	41 110	53 360	37 284	11,6	25,1	10,2	173,9
23 373	25 408	32 195	36 148	29 913	7,0	8,9	15,2	174,7
22 531	25 366	34 340	40 493	30 970	8,1	16,6	10,6	174,0
26 982	30 447	57 095	86 564	46 835	6,3	21,6	9,7	178,8
23 596	25 399	31 665	34 562	28 896	7,0	6,3	16,5	174,5
22 112	26 318	39 681	44 822	33 096	8,3	18,4	10,9	174,5
23 072	26 278	34 562	40 605	31 187	7,6	17,7	10,6	175,6
19 678	22 850	31 162	35 074	27 508	7,1	14,7	11,0	173,8
21 062	24 431	33 467	39 148	29 467	6,1	15,6	11,4	173,0
19 725	22 476	29 491	33 399	26 311	6,4	13,4	10,4	174,6
24 048	27 927	36 946	42 769	32 885	4,1	18,3	10,3	172,4
21 965	25 111	33 717	39 426	29 930	6,3	15,3	11,8	172,9
17 790	20 011	26 646	31 105	23 789	7,8	15,0	10,6	173,1
20 398	23 590	31 228	35 481	27 954	7,2	16,4	10,5	174,5
18 025	20 668	27 695	31 566	24 587	7,9	12,9	10,4	174,6
17 393	19 821	26 623	29 987	23 564	8,6	11,5	10,2	174,3
15 827	17 974	24 162	26 010	20 918	7,7	12,6	10,4	173,9
19 789	22 163	30 034	34 511	26 351	7,9	15,3	10,3	174,6
18 828	21 365	28 388	32 064	25 272	7,2	13,2	10,5	174,9

Hrubý měsíční plat podle hlavních tříd a tříd zaměstnání CZ-ISCO

		Středočeský kraj	
hlavní třída / třída zaměstnání CZ-ISCO		počet zaměstnanců přepočtený podle placených měsíců	hrubý měsíční plat
		tis. osob	medián
			Kč/měs
5	Pracovníci ve službách a prodeji	9,5	20 247
51	Pracovníci v oblasti osobních služeb	3,9	16 675
52	Pracovníci v oblasti prodeje	0,1	20 146
53	Pracovníci osob.péče ve vzdělávání,zdravotnictví,příbuz.obl.	2,8	20 287
54	Pracovníci v oblasti ochrany a ostrahy	2,6	31 683
6	Kvalifikovaní pracovníci v zemědělství,lesnictví a rybářství	0,1	21 899
61	Kvalifikovaní pracovníci v zemědělství	0,1	21 704
62	Kvalifikovaní pracovníci v lesnictví, rybářství a myslivosti	0,0	*
63	Farmáři, rybáři, lovci a sběrači samozásobitelé		
7	Řemeslníci a opraváři	0,5	22 175
71	Řemeslníci,kvalif.pracovníci na stavbách(kromě elektrikářů)	0,1	21 342
72	Kovodělníci,strojírenští dělníci,pracovníci v příb.oborech	0,2	22 816
73	Pracovníci v obl.uměleckých a tradičních řemesel, polygrafie	0,0	*
74	Pracovníci v oboru elektroniky a elektrotechniky	0,1	25 168
75	Zpracovatelé potravin,dřeva,textilu,pracovníci příbuz.oborů	0,1	17 782
8	Obsluha strojů a zařízení, montéři	0,8	21 509
81	Obsluha stacionárních strojů a zařízení	0,3	16 041
82	Montážní dělníci výrobků a zařízení		
83	Řidiči a obsluha pojízdných zařízení	0,6	23 348
9	Pomocní a nekvalifikovaní pracovníci	4,6	13 618
91	Uklízeči a pomocníci	2,8	13 449
92	Pomocní pracovníci v zemědělství, lesnictví a rybářství	0,0	*
93	Pomocní pracovníci těžby,staveb.,výroby,dopravy a příb.ob.	0,1	16 642
94	Pomocní pracovníci při přípravě jídla	0,2	14 512
95	Pracovníci pouličního prodeje a poskytování služeb	0,0	12 616
96	Pracovníci s odpady a ostatní pomocní pracovníci	1,4	14 269
CELKEM - platová sféra		53,0	26 851

Hrubý měsíční plat podle hlavních tříd a tříd zaměstnání CZ-ISCO

Středočeský kraj

diferenciace hrubého měsíčního platu				hrubý měsíční plat				placená doba
1. decil	1. kvartil	3. kvartil	9. decil	průměr	z toho			
Kč/měs	Kč/měs	Kč/měs	Kč/měs	Kč/měs	odměny	příplatky	náhrady	hod/měs
					%	%	%	
14 302	16 448	27 367	35 017	22 691	6,4	16,9	10,9	172,4
13 453	14 743	19 881	23 517	17 773	8,8	8,7	10,0	174,7
15 248	16 874	24 290	27 119	20 711	6,3	12,1	10,0	173,3
16 091	18 044	22 747	28 633	21 212	6,1	18,1	11,1	171,5
21 172	27 089	36 922	42 251	31 940	4,6	23,1	11,6	169,8
15 640	18 401	25 722	31 726	23 012	14,2	17,3	9,4	178,3
15 363	17 844	26 029	31 953	22 852	15,3	16,9	9,5	178,9
*	*	*	*	*	*	*	*	*
16 349	19 045	25 535	28 542	22 387	7,6	16,1	10,4	176,2
16 720	19 269	23 792	28 416	22 038	7,0	16,9	9,7	177,6
17 171	19 738	25 940	28 312	22 709	7,3	16,4	10,2	175,7
*	*	*	*	*	*	*	*	*
19 365	21 986	27 658	29 783	24 820	7,2	17,8	11,6	176,5
14 415	15 389	20 553	24 007	18 633	11,1	11,5	10,5	174,6
14 724	17 347	26 324	29 625	21 854	7,8	20,2	10,1	175,6
13 442	14 501	20 345	24 638	17 616	5,7	15,5	9,7	176,4
17 309	19 871	27 682	30 127	23 676	8,4	21,7	10,2	175,2
11 175	12 363	15 610	18 930	14 490	7,2	8,1	9,7	174,8
11 725	12 498	14 753	16 312	13 848	7,9	6,5	9,7	174,6
*	*	*	*	*	*	*	*	*
10 380	14 455	20 157	23 896	17 456	6,3	11,0	10,4	176,9
12 588	13 494	16 108	17 539	14 865	9,2	6,2	9,5	174,2
11 379	11 655	13 727	19 073	13 557	10,1	4,5	10,5	174,5
10 395	11 487	18 674	22 886	15 592	5,8	11,1	9,6	174,9
15 339	21 399	32 216	38 855	27 613	6,7	13,1	12,0	173,9

Hrubý měsíční plat podle podskupin zaměstnání CZ-ISCO

podskupina zaměstnání / kategorie zaměstnání CZ-ISCO	Středočeský kraj	
	počet zaměstnanců přepočtený podle placených měsíců	hrubý měsíční plat
	tis. osob	medián Kč/měs
1112 Nejvyšší státní úředníci	0,2	49 446
1120 Nejvyšší představitelé společností (kromě polit.,zájim.org.)	0,1	51 538
1211 Řídící pracovníci v oblasti financí (kr.fin.,pojišť.služeb)	0,1	38 548
1212 Řídící pracovníci v oblasti lidských zdrojů	0,1	35 331
1219 Ostatní řídicí pracovníci správy podniku a pod. činností	0,2	37 116
1341 Řídící pracovníci v oblasti péče o děti	0,5	35 271
1343 Řídící pracovníci v oblasti péče o seniory	0,0	36 837
1344 Řídící pracovníci v sociální oblasti (kromě péče o seniory)	0,1	42 755
1345 Řídící pracovníci v oblasti vzdělávání	1,0	47 524
1349 Řídící pracovníci knihoven, muzeí, práva a bezpečnosti	0,1	51 415
2132 Specialisté v zemědělství, lesnictví, rybářství a vod.hosp.	0,1	31 894
2133 Specialisté ochrany životního prostředí (kr.přum.ekologie)	0,1	28 097
2141 Specialisté v oblasti průmysl.inženýrství a příbuz.oblastech	0,1	31 837
2211 Praktičtí lékaři	0,0	54 048
2212 Lékaři specialisté	0,2	73 437
2221 Všeobecné sestry se specializací	0,3	32 806
2320 Učitelé odborných předmětů, praktického vyučování, lektori	1,2	28 920
2330 Učitelé SŠ (kr.odborných předmětů), konzervatořích, 2.st.ZŠ	4,2	30 143
2341 Učitelé na 1. stupni ZŠ	3,1	30 219
2342 Učitelé v oblasti předškolní výchovy	2,8	24 643
2354 Lektori a učitelé hudby na ostatních školách	0,4	28 218
2355 Lektori a učitelé umění na ostatních školách	0,1	29 087
2359 Specialisté,odborní pracovníci v obl.výchovy,vzdělávání j.n.	1,3	25 757
2411 Specialisté v oblasti účetnictví	0,3	30 286
2422 Specialisté v oblasti strategie a politiky organizací	0,6	33 955
2522 Systémoví administrátoři, správci počítačových sítí	0,1	31 321
2612 Soudci a příbuzní pracovníci	0,1	29 719
2619 Specialisté v oblasti práva a příbuzných oblastech j.n.	0,1	32 704
2621 Specialisté archiváři,kurátoři a správci památkových objektů	0,1	24 699
2634 Psychologové	0,1	28 854
2635 Specialisté v oblasti sociální práce	0,5	25 018
3112 Stavební technici	0,2	29 536
3118 Technici kartografové,zeměměřiči,pracovníci v příbuz.oborech	0,4	23 702
3119 Technici v ostatních průmyslových oborech	0,1	25 330
3221 Všeobecné sestry bez specializace	0,7	31 664
3255 Odborní pracovníci v oblasti rehabilitace	0,1	27 390
3256 Zdravotničtí asistenti (praktické sestry)	0,1	27 105
3258 Zdravotničtí záchranáři	0,3	40 901
3313 Odborní pracovníci účetnictví, ekonomiky, personalistiky	1,2	27 162
3341 Vedoucí v oblasti administrativních agend	0,2	39 506
3342 Odborní administrativní pracovníci v právní oblasti	0,1	26 378
3343 Odborní pracovníci v administrativě a správě organizace	2,0	27 350
3352 Pracovníci veřejné správy v oblasti daní	1,2	29 096
3353 Pracovníci veřejné správy v oblasti sociálních, jiných dávek	0,7	25 182

Hrubý měsíční plat podle podskupin zaměstnání CZ-ISCO

Středočeský kraj

diferenciace hrubého měsíčního platu				hrubý měsíční plat				placená doba
1. decil	1. kvartil	3. kvartil	9. decil	průměr	z toho			
Kč/měs	Kč/měs	Kč/měs	Kč/měs	Kč/měs	odměny	příplatky	náhrady	hod/měs
					%	%	%	
35 495	43 278	56 300	63 961	49 846	11,0	28,2	10,8	174,1
35 192	42 942	60 015	66 184	52 513	11,9	31,3	11,4	174,3
26 441	33 429	47 621	63 223	41 961	12,4	26,7	9,7	174,9
31 835	33 349	37 835	50 137	38 132	9,2	20,0	10,1	177,7
27 016	30 389	46 953	57 720	40 039	12,6	23,0	10,6	174,3
28 410	31 498	40 341	44 300	35 960	7,4	19,7	15,4	174,5
25 892	31 701	43 242	54 045	38 013	10,0	22,3	10,3	172,8
31 602	34 832	56 553	74 347	47 732	12,7	24,9	10,9	176,8
36 988	41 023	55 327	62 329	48 836	10,3	24,3	15,7	174,3
32 142	40 443	65 106	73 976	52 655	6,9	30,3	10,9	171,3
21 687	26 358	35 060	38 527	30 983	14,5	12,3	9,6	174,1
23 178	24 769	30 807	36 945	29 113	5,2	15,9	10,4	174,1
23 498	27 729	34 340	41 557	31 839	5,0	20,8	11,4	174,4
35 956	44 794	67 286	72 531	56 631	10,9	17,7	10,0	189,4
42 919	56 923	93 231	111 162	75 722	6,0	28,1	9,0	190,9
27 342	29 893	35 604	38 375	33 129	5,3	16,1	10,3	170,8
24 544	26 406	31 786	34 881	29 529	5,7	6,8	17,0	174,3
25 474	27 458	32 818	35 750	30 575	7,1	7,2	16,9	174,5
25 751	27 713	32 403	34 697	30 332	7,5	6,0	16,8	174,6
22 159	23 300	26 008	28 139	24 987	6,3	3,2	15,6	174,3
24 071	25 703	30 546	33 004	28 413	5,7	4,0	16,3	174,3
24 618	26 314	32 073	34 189	29 148	6,9	4,7	17,1	175,4
22 519	23 918	28 516	32 697	26 732	7,0	6,5	16,4	174,7
22 869	26 156	35 272	41 074	30 972	8,1	16,8	10,3	174,8
22 095	26 721	41 619	45 764	34 249	8,1	19,0	11,2	174,4
24 239	27 209	35 314	41 252	32 157	6,1	19,0	10,6	176,2
24 490	26 793	31 674	32 870	29 213	15,5	5,0	9,7	174,1
26 263	29 317	35 533	38 975	32 818	8,6	13,7	10,5	174,6
19 678	21 772	28 899	34 806	26 204	5,0	12,4	9,9	175,8
24 642	26 447	34 600	39 956	31 682	5,7	15,0	14,4	175,8
18 370	22 009	29 885	33 324	25 909	5,9	17,4	10,8	172,4
23 163	26 011	32 958	37 189	30 083	6,9	18,3	10,2	174,7
18 982	21 559	26 035	28 946	23 858	5,1	7,0	10,0	174,1
19 357	22 338	28 173	33 894	25 756	6,7	17,5	10,5	175,7
24 829	28 376	34 265	36 796	31 122	4,3	16,2	10,2	170,0
21 080	24 420	30 902	33 715	27 653	7,5	10,6	12,0	174,6
18 718	22 342	32 308	34 069	27 012	6,2	15,5	9,7	170,2
34 236	37 142	44 715	48 585	41 323	3,0	25,4	10,2	177,3
21 188	23 720	31 512	35 435	27 980	9,5	14,1	10,3	174,2
22 929	27 856	44 869	49 525	37 068	10,3	21,0	10,4	174,3
20 053	22 937	29 658	34 622	26 829	15,7	7,7	10,4	174,1
21 124	23 927	31 393	36 883	28 373	7,1	15,8	11,2	173,8
24 014	26 944	31 550	34 479	29 251	6,6	15,1	12,4	174,1
20 537	22 800	27 683	31 046	25 946	8,4	9,4	9,9	177,3

Hrubý měsíční plat podle podskupin zaměstnání CZ-ISCO

podskupina zaměstnání / kategorie zaměstnání CZ-ISCO	Středočeský kraj	
	počet zaměstnanců přepočtený podle placených měsíců	hrubý měsíční plat
	tis. osob	medián Kč/měs
3354 Pracovníci veřejné správy vydávající různá povolení	0,3	27 254
3412 Odborní pracovníci v oblasti sociální práce	0,8	22 746
3511 Technici provozu ICT, technici programátoři	0,1	28 680
4110 Všeobecní administrativní pracovníci	0,7	24 142
4120 Sekretáři (všeobecní)	0,1	22 790
4131 Pracovníci pro zpracování textů, písaři	0,1	19 742
4311 Úředníci v oblasti účetnictví	0,2	25 625
4312 Úředníci v oblasti statistiky, finančnictví a pojišťovnictví	0,1	23 472
4313 Mzdoví účetní	0,0	27 900
4321 Úředníci ve skladech	0,0	21 626
4323 Pracovníci v dopravě a přepravě	0,1	33 175
4411 Knihovníci	0,3	21 548
4415 Pracovníci evidence dat a archivů	0,1	23 604
4416 Personální referenti	0,0	26 884
4419 Úředníci j.n.	0,6	26 519
5120 Kuchaři (kromě šéfkuchařů), pomocní kuchaři	2,3	16 134
5151 Vedoucí provozu stravovacích, ubytovacích a dalších zařízení	0,5	22 005
5153 Správci objektů	1,0	16 838
5230 Pokladníci a prodavači vstupenek a jízdenek	0,1	22 154
5312 Asistenti pedagogů	0,5	20 632
5321 Ošetřovatelé a prac. sociálních služeb v obl. pobytové péče	1,2	20 055
5322 Ošetřovatelé a prac.soc.služeb v obl.ambul. služeb,dom. péče	0,2	17 827
5329 Pracovníci osobní péče ve zdravotní a sociální oblasti j.n.	1,0	20 777
5411 Příslušníci HZS ČR,hasiči ostatních jednotek požární ochrany	1,0	34 989
5412 Policisté	0,7	31 629
5414 Pracovníci ostrahy a bezpečnostních agentur	0,2	16 038
6113 Zahradníci a pěstitelé v zahradnických školkách	0,1	22 751
7112 Zedníci, kamnáři, dlaždiči a montéři suchých staveb	0,0	21 342
7222 Nástrojaři a příbuzní pracovníci	0,2	22 173
7231 Mechanici a opraváři motorových vozidel	0,0	23 775
7411 Stavební a provozní elektrikáři	0,0	25 308
7533 Švadleny, šičky, vyšivači a pracovníci v příbuzných oborech	0,0	17 598
8157 Obsluha strojů v prádelnách a čistírnách	0,1	14 932
8182 Obsluha parních turbín, kotlů a příbuzných zařízení	0,1	20 767
8189 Obsluha stacionárních strojů a zařízení j.n.	0,1	20 870
8322 Řidiči osobních a malých dodávkových automobilů, taxikáři	0,1	20 265
8332 Řidiči nákladních automobilů, tahačů a speciálních vozidel	0,4	25 481
8341 Řidiči a obsluha zemědělských a lesnických strojů	0,0	20 062
9112 Uklízeči a pomocníci v hotelích,admin.,průmysl.a j.objektech	2,8	13 425
9121 Pracovníci pro ruční praní a žehlení	0,0	14 958
9333 Pomocní manipulační pracovníci (kromě výroby)	0,0	15 879
9412 Pomocníci v kuchyni	0,2	14 512
9613 Uklízeči veřejných prostranství,čističi kanalizací	1,2	13 986
9622 Pomocní pracovníci údržby budov a souvisejících prostor	0,1	19 169

Hrubý měsíční plat podle podskupin zaměstnání CZ-ISCO

Středočeský kraj

diferenciace hrubého měsíčního platu				hrubý měsíční plat				placená doba
1. decil	1. kvartil	3. kvartil	9. decil	průměr	z toho			
Kč/měs	Kč/měs	Kč/měs	Kč/měs	Kč/měs	odměny	příplatky	náhrady	hod/měs
					%	%	%	
22 542	25 152	30 071	32 822	27 627	5,6	15,1	10,8	174,2
17 980	20 004	26 505	31 423	23 761	7,9	15,6	10,6	173,0
21 680	25 312	33 098	35 348	29 208	7,5	16,1	10,9	174,5
17 703	20 643	27 125	30 220	24 099	8,0	11,8	10,3	174,3
16 868	19 186	26 950	30 380	23 279	7,8	13,6	10,2	173,9
16 412	17 868	21 580	23 987	19 903	15,4	4,3	9,8	174,1
20 137	23 257	28 374	32 416	26 135	8,1	13,6	10,2	174,4
18 665	20 690	26 906	31 023	24 257	6,2	12,3	10,5	175,1
20 623	25 010	30 034	32 256	27 235	10,0	13,6	10,2	173,6
17 316	20 148	23 264	25 255	21 547	6,6	14,3	11,8	174,5
22 219	29 846	35 178	37 012	31 596	8,3	23,6	10,0	174,9
17 282	19 405	24 097	26 128	21 926	6,3	11,1	10,4	174,9
18 832	21 203	25 970	30 361	24 196	7,1	12,1	10,7	176,1
21 271	23 953	28 633	34 911	27 337	8,9	13,1	11,6	173,9
20 299	23 237	29 702	33 025	26 945	7,4	14,2	10,5	174,8
13 323	14 515	18 150	21 161	16 783	9,0	7,0	10,1	174,6
14 765	19 096	25 281	28 109	22 215	9,7	12,2	10,3	174,6
13 466	14 677	20 131	23 412	17 814	8,6	9,3	9,6	174,8
16 766	18 857	24 978	27 567	22 256	6,5	12,9	10,0	173,4
16 151	18 353	23 039	25 995	20 789	7,4	11,6	14,5	175,0
16 110	18 080	21 888	24 238	20 267	7,4	17,5	10,6	168,9
15 374	16 682	19 894	22 209	18 569	4,8	14,5	10,3	174,1
16 269	18 359	27 351	33 542	22 945	4,3	21,8	10,2	172,5
28 241	31 004	39 873	45 144	36 003	5,9	22,4	11,5	166,9
22 615	27 304	35 878	40 416	31 724	5,4	29,9	9,7	176,7
12 627	13 829	18 868	24 501	17 198	4,9	20,2	9,8	169,5
15 363	18 401	27 368	33 353	23 453	16,5	16,8	9,6	179,9
16 720	19 110	24 137	28 766	22 289	7,2	18,2	9,5	177,7
16 791	18 954	24 396	27 376	21 919	7,5	15,5	9,9	175,8
20 763	21 706	27 293	29 791	24 363	6,5	19,0	10,9	176,4
19 414	22 103	27 385	29 987	25 199	8,4	19,9	11,0	178,6
14 284	15 389	19 501	24 013	18 397	11,2	11,6	10,5	174,6
13 442	14 255	15 916	17 621	15 163	7,0	12,3	9,8	174,7
13 525	16 461	24 742	27 544	20 455	5,3	18,7	9,8	177,8
16 063	17 677	23 225	25 714	20 879	3,9	17,7	9,4	180,0
16 391	18 318	23 070	25 534	20 891	6,8	14,8	9,7	179,1
18 913	21 531	29 073	30 953	25 239	9,1	25,1	10,5	173,2
15 813	17 309	23 703	25 071	20 441	7,5	16,7	9,6	175,9
11 706	12 487	14 705	16 235	13 812	7,8	6,4	9,7	174,6
12 620	13 816	17 048	19 466	15 597	11,2	10,2	10,5	174,8
10 452	14 455	17 738	20 609	16 110	6,4	6,9	10,5	174,8
12 587	13 516	16 108	17 539	14 872	9,2	6,1	9,5	174,2
10 326	11 288	18 525	23 070	15 464	5,9	10,8	9,6	175,1
11 044	13 987	22 130	23 885	18 277	6,5	13,1	9,3	175,7

Základní informace o měsíční odpracované a neodpracované době

Středočeský kraj

Průměrná měsíční odpracovaná doba 141,7 hod/měs

z toho přesčas 1,2 hod/měs

Diferenciace

1. decil - 10 % měsíčních odpracovaných dob menších než 127,3 hod/měs

1. kvartil - 25 % měsíčních odpracovaných dob menších než 136,7 hod/měs

Medián - 50 % měsíčních odpracovaných dob menších než 144,4 hod/měs

3. kvartil - 25 % měsíčních odpracovaných dob větších než 150,9 hod/měs

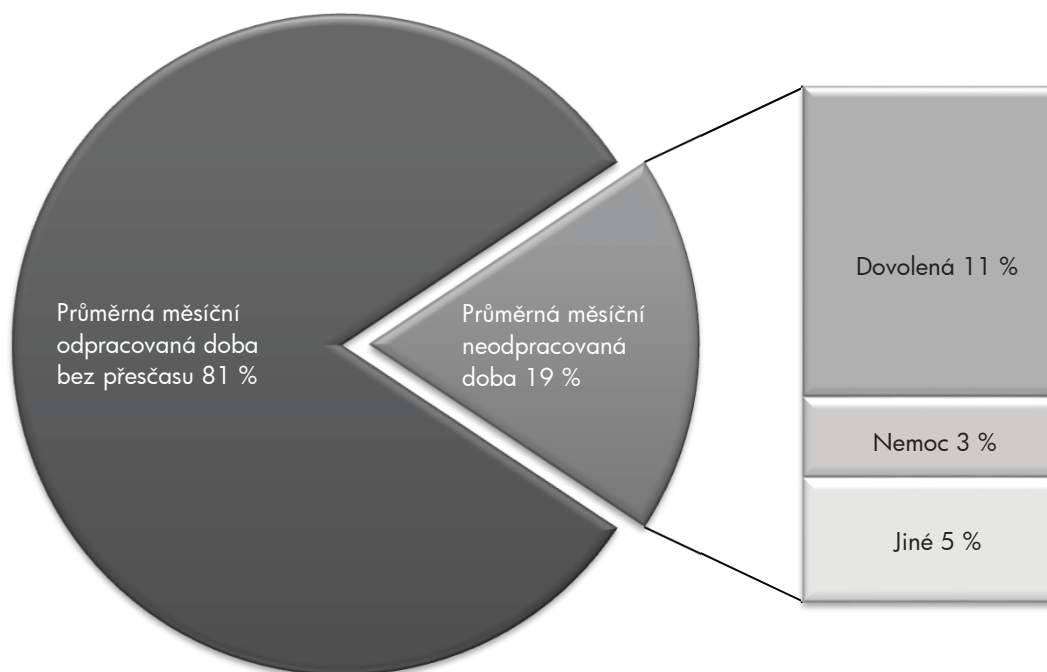
9. decil - 10 % měsíčních odpracovaných dob větších než 154,7 hod/měs

Průměrná měsíční neodpracovaná doba 32,1 hod/měs

z toho dovolená 19,3 hod/měs

z toho nemoc 5,0 hod/měs

Struktura fondu pracovní doby



**Měsíční odpracovaná a neodpracovaná doba
podle podskupin zaměstnání CZ-ISCO**

Středočeský kraj						
podskupina zaměstnání/ kategorie zaměstnání CZ-ISCO	počet zaměstnanců přepočtený podle evid. měsíců	odpracovaná doba		neodpracovaná doba		
		celkem	z toho přesčas	celkem	z toho	
					hod/měs	hod/měs
tis. osob	hod/měs	hod/měs	hod/měs			
1112 Nejvyšší státní úředníci	0,2	146,3	0,1	27,8	16,5	2,2
1120 Nejvyšší představitelé společností (kromě polit.,zájm.org.)	0,1	148,1	0,1	26,2	18,4	0,9
1211 Řídící pracovníci v oblasti financí (kr.fin.,pojišť.slужeb)	0,1	150,0	0,6	24,8	15,5	3,0
1212 Řídící pracovníci v oblasti lidských zdrojů	0,1	148,9	0,0	28,8	16,5	4,1
1219 Ostatní řídicí pracovníci správy podniku a pod. činností	0,2	146,6	0,5	27,6	16,4	3,6
1341 Řídící pracovníci v oblasti péče o děti	0,5	139,3	0,3	35,2	25,6	2,7
1344 Řídící pracovníci v sociální oblasti (kromě péče o seniory)	0,1	148,1	0,0	28,8	18,1	2,2
1345 Řídící pracovníci v oblasti vzdělávání	1,0	138,9	0,2	35,4	25,9	1,3
1349 Řídící pracovníci knihoven, muzeí, práva a bezpečnosti	0,1	145,3	1,9	26,0	17,0	2,5
2132 Specialisté v zemědělství, lesnictví, rybářství a vod.hosp.	0,1	146,8	0,1	27,4	15,6	3,7
2133 Specialisté ochrany životního prostředí (kr.přům.ekologie)	0,1	146,7	0,1	27,4	16,3	2,9
2141 Specialisté v oblasti průmysl.inženýrství a příbuz.oblastech	0,1	145,9	0,1	28,5	16,7	2,7
2212 Lékaři specialisté	0,2	164,5	19,4	26,0	17,0	2,8
2221 Všeobecné sestry se specializací	0,3	143,6	2,5	27,1	16,7	6,0
2320 Učitelé odborných předmětů, praktického vyučování, lektori	1,2	134,8	0,2	39,5	25,7	4,4
2330 Učitelé SŠ (kr.odborných předmětů), konzervatořích, 2.st.ZŠ	4,3	134,7	0,2	39,9	26,0	3,1
2341 Učitelé na 1. stupni ZŠ	3,1	134,5	0,2	40,2	25,9	3,5
2342 Učitelé v oblasti předškolní výchovy	2,9	136,5	0,1	37,8	25,6	4,4
2354 Lektori a učitelé hudby na ostatních školách	0,4	137,0	0,1	37,3	26,3	2,4
2355 Lektori a učitelé umění na ostatních školách	0,1	135,7	0,4	39,7	25,9	2,8
2359 Specialisté,odborní pracovníci v obl.výchovy,vzdělávání j.n.	1,4	135,1	0,3	39,6	25,5	4,5
2411 Specialisté v oblasti účetnictví	0,3	147,6	0,5	27,1	16,2	4,0
2422 Specialisté v oblasti strategie a politiky organizací	0,7	145,7	0,0	28,8	16,4	2,6
2522 Systémoví administrátoři, správci počítačových sítí	0,1	148,9	0,8	27,6	16,6	2,9
2612 Soudci a příbuzní pracovníci	0,1	147,5	0,0	26,7	16,4	3,9
2619 Specialisté v oblasti práva a příbuzných oblastech j.n.	0,1	144,5	0,0	30,1	16,6	5,3
2621 Specialisté archiváři,kurátoři a správci památkových objektů	0,1	150,9	1,4	24,9	16,5	1,6
2634 Psychologové	0,1	138,4	0,1	37,5	22,0	3,4
2635 Specialisté v oblasti sociální práce	0,5	142,2	0,2	30,2	16,3	6,7
3112 Stavební technici	0,2	147,2	0,6	27,5	16,1	4,0
3118 Technici kartografové,zeměměřiči,pracovníci v příbuz.oborech	0,4	144,1	0,0	30,0	16,4	6,8
3119 Technici v ostatních průmyslových oborech	0,1	144,5	1,7	31,1	15,5	7,7
3221 Všeobecné sestry bez specializace	0,7	143,8	2,1	26,1	16,3	5,6
3255 Odborní pracovníci v oblasti rehabilitace	0,1	138,9	0,6	35,7	16,8	11,0
3256 Zdravotničtí asistenti (praktické sestry)	0,1	146,9	2,3	23,4	16,0	4,5
3258 Zdravotničtí záchranáři	0,3	148,5	13,3	28,3	17,7	5,3
3313 Odborní pracovníci účetnictví, ekonomiky, personalistiky	1,3	147,3	0,3	26,8	16,2	3,1
3341 Vedoucí v oblasti administrativních agend	0,2	148,1	0,3	26,2	16,5	3,0
3342 Odborní administrativní pracovníci v právní oblasti	0,1	144,5	0,1	29,7	16,9	5,6
3343 Odborní pracovníci v administrativě a správě organizace	2,1	144,2	0,3	29,6	16,6	5,2
3352 Pracovníci veřejné správy v oblasti daní	1,2	140,0	0,0	34,0	16,6	5,2
3353 Pracovníci veřejné správy v oblasti sociálních, jiných dávek	0,8	145,7	0,0	31,5	16,3	5,8
3354 Pracovníci veřejné správy vydávající různá povolení	0,3	145,1	0,2	29,1	16,5	4,8
3412 Odborní pracovníci v oblasti sociální práce	0,9	142,7	0,7	30,3	16,7	7,0

**Měsíční odpracovaná a neodpracovaná doba
podle podskupin zaměstnání CZ-ISCO**

Středočeský kraj						
podskupina zaměstnání/ kategorie zaměstnání CZ-ISCO	počet zaměstnanců přepočtený podle evid. měsíců	odpracovaná doba		neodpracovaná doba		
		celkem	z toho přesčas	celkem	z toho	
					dovolená	nemoc
tis. osob	hod/měs	hod/měs	hod/měs			
3511 Technici provozu ICT, technici programátoři	0,1	146,7	0,4	27,8	16,7	2,4
4110 Všeobecní administrativní pracovníci	0,8	146,0	0,2	28,3	16,4	4,4
4120 Sekretáři (všeobecní)	0,1	147,7	0,4	26,2	16,2	2,7
4131 Pracovníci pro zpracování textů, písaři	0,1	144,0	0,1	30,1	16,6	6,9
4311 Úředníci v oblasti účetnictví	0,2	148,4	0,1	26,1	16,0	2,1
4312 Úředníci v oblasti statistiky, finančnictví a pojišťovnictví	0,1	147,3	0,1	27,9	16,5	2,4
4323 Pracovníci v dopravě a přepravě	0,1	148,7	1,0	26,2	16,1	2,9
4411 Knihovníci	0,3	145,9	0,3	29,0	16,6	4,7
4415 Pracovníci evidence dat a archivů	0,1	146,1	0,4	30,0	16,9	3,5
4419 Úředníci j.n.	0,7	145,3	0,5	29,5	16,4	5,1
5120 Kuchaři (kromě šéfkuchařů), pomocní kuchaři	2,4	143,6	0,6	30,9	16,2	7,6
5151 Vedoucí provozu stravovacích, ubytovacích a dalších zařízení	0,5	146,6	0,7	28,0	16,5	3,7
5153 Správci objektů	1,0	146,6	0,7	28,1	16,1	5,7
5230 Pokladníci a prodavači vstupenek a jízdenek	0,1	147,7	0,5	25,7	15,3	4,2
5312 Asistenti pedagogů	0,5	136,7	0,7	38,3	22,9	6,7
5321 Ošetřovatelé a prac. sociálních služeb v obl. pobytové péče	1,3	139,7	1,3	29,2	16,5	8,1
5322 Ošetřovatelé a prac.soc.slужeb v obl.ambul. služeb,dom. péče	0,2	142,4	0,7	31,7	16,1	8,2
5329 Pracovníci osobní péče ve zdravotní a sociální oblasti j.n.	1,1	142,9	5,1	29,3	16,3	8,7
5411 Příslušníci HZS ČR,hasiči ostatních jednotek požární ochrany	1,0	142,3	2,9	24,6	18,5	3,8
5412 Policisté	0,7	150,0	6,9	26,5	15,6	4,8
5414 Pracovníci ostrahy a bezpečnostních agentur	0,2	144,5	2,3	25,1	14,8	5,6
6113 Zahradníci a pěstitelé v zahradnických školkách	0,1	150,8	5,5	29,0	16,2	5,6
7222 Nástrojaři a příbuzní pracovníci	0,2	148,2	1,8	27,7	16,0	5,7
8157 Obsluha strojů v prádelnách a čistírnách	0,1	147,6	0,7	27,0	16,4	4,6
8182 Obsluha parních turbín, kotlů a příbuzných zařízení	0,1	151,5	5,5	26,2	14,8	5,3
8189 Obsluha stacionárních strojů a zařízení j.n.	0,1	155,1	5,1	24,8	15,7	4,2
8322 Řidiči osobních a malých dodávkových automobilů, taxikáři	0,1	150,5	5,9	28,4	16,1	6,1
8332 Řidiči nákladních automobilů, tahačů a speciálních vozidel	0,4	142,0	2,1	31,1	16,3	7,8
9112 Uklízeči a pomocníci v hotelích,admin.,průmysl.a j.objektech	2,9	144,9	0,5	29,8	15,8	7,6
9412 Pomocníci v kuchyni	0,2	143,2	0,5	31,0	15,4	8,5
9613 Uklízeči veřejných prostranství,čističi kanalizací	1,3	145,7	1,1	29,5	15,1	7,9
9622 Pomocní pracovníci údržby budov a souvisejících prostor	0,1	146,9	1,6	28,8	15,1	6,9

Základní informace o hodinovém výdělků

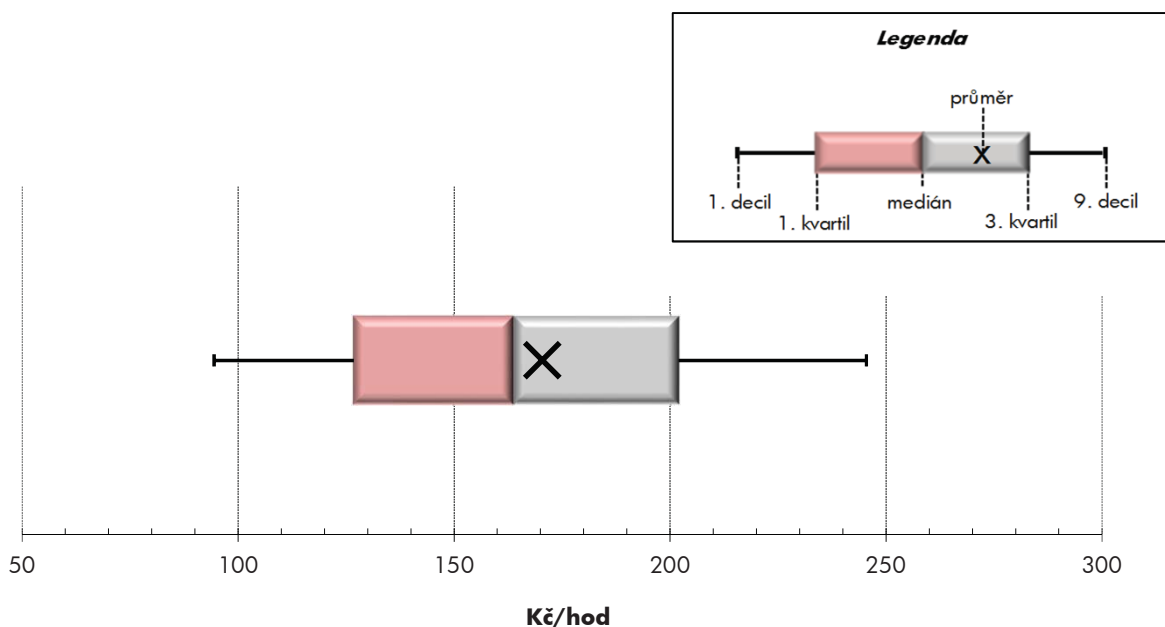
Středočeský kraj

Medián hodinového výdělku	163,8 Kč/hod
Index mediánu hodinového výdělku vůči 4. čtvrtletí 2015	108,3 %

Diferenciace

1. decil - 10 % hodinových výdělků menších než	94,4 Kč/hod
1. kvartil - 25 % hodinových výdělků menších než	126,8 Kč/hod
Medián - 50 % hodinových výdělků menších než	163,8 Kč/hod
3. kvartil - 25 % hodinových výdělků větších než	202,0 Kč/hod
9. decil - 10 % hodinových výdělků větších než	245,4 Kč/hod

Průměr hodinového výdělku	170,5 Kč/hod
----------------------------------------	---------------------



Hodinový výdělek se zjišťuje jako průměrný hodinový výdělek definovaný v § 351 až § 362 zákona č. 262/2006 Sb., zákoníku práce, ve znění pozdějších předpisů.

Hodinový výdělek podle pohlaví a věku

Středočeský kraj

pohlaví/ věková skupina	počet zaměstnanců přepočtený podle placených měsíců	medián hodinového výdělku	diferenciace hodinového výdělku		průměr hodinového výdělku
			1. decil	9. decil	
	tis. osob	Kč/hod	Kč/hod	Kč/hod	Kč/hod
CELKEM - platová sféra	59,2	163,8	94,4	245,4	170,5
do 20 let	0,1	106,9	68,0	158,7	108,3
20 - 29 let	5,7	144,4	98,7	196,6	147,2
30 - 39 let	11,7	162,6	99,2	233,4	166,3
40 - 49 let	18,3	165,5	93,4	248,0	171,6
50 - 59 let	17,5	169,9	92,9	258,5	177,2
60 a více let	5,9	169,7	90,4	266,6	178,6
MUŽI	17,2	178,3	111,0	267,8	186,9
do 20 let	0,0	*	*	*	*
20 - 29 let	2,2	156,5	112,4	203,5	156,4
30 - 39 let	4,4	183,8	126,2	253,0	187,2
40 - 49 let	4,4	191,4	122,6	285,2	200,3
50 - 59 let	4,0	180,2	103,7	296,3	192,1
60 a více let	2,3	166,5	94,0	289,4	181,2
ŽENY	42,0	157,4	90,3	235,7	163,8
do 20 let	0,0	107,6	68,0	160,4	113,7
20 - 29 let	3,5	137,7	95,1	188,9	141,5
30 - 39 let	7,3	149,9	90,5	216,6	153,9
40 - 49 let	13,9	156,6	89,7	233,3	162,5
50 - 59 let	13,6	167,2	90,6	249,8	172,9
60 a více let	3,6	171,2	88,7	259,3	176,9

Hodinový výdělek podle podskupin zaměstnání CZ-ISCO

podskupina zaměstnání/ zaměstnání CZ-ISCO	Středočeský kraj				
	počet zaměstnanců přepočtený podle placených měsíců	medián hodinového výdělku	diferenciace hodinového výdělku		průměr hodinového výdělku
			1. decil	9. decil	
	tis. osob	Kč/hod	Kč/hod	Kč/hod	Kč/hod
1112 Nejvyšší státní úředníci	0,2	328,2	207,5	450,9	335,5
1120 Nejvyšší představitelé společností (kromě polit.,zájm.org.)	0,1	332,4	215,3	432,9	327,8
1211 Řídící pracovníci v oblasti financí (kr.fin.,pojišť.slужeb)	0,1	229,4	158,2	383,9	251,3
1212 Řídící pracovníci v oblasti lidských zdrojů	0,0	188,3	161,3	288,1	207,6
1219 Ostatní řídicí pracovníci správy podniku a pod. činnosti	0,2	242,1	151,1	395,2	255,1
1341 Řídící pracovníci v oblasti péče o děti	0,5	229,9	171,6	301,4	233,0
1343 Řídící pracovníci v oblasti péče o seniory	0,1	219,6	153,8	316,6	230,9
1344 Řídící pracovníci v sociální oblasti (kromě péče o seniory)	0,1	262,8	168,5	438,8	284,5
1345 Řídící pracovníci v oblasti vzdělávání	1,1	317,1	222,6	442,9	325,9
1349 Řídící pracovníci knihoven, muzeí, práva a bezpečnosti	0,1	285,5	175,7	449,2	304,1
2132 Specialisté v zemědělství, lesnictví, rybářství a vod.hosp.	0,1	227,8	145,8	297,4	227,6
2133 Specialisté ochrany životního prostředí (kr.přům.ekologie)	0,1	161,1	135,2	208,3	169,3
2141 Specialisté v oblasti průmysl.inženýrství a příbuz.oblastech	0,1	172,6	116,6	241,6	178,2
2211 Praktičtí lékaři	0,0	289,2	175,7	410,8	308,0
2212 Lékaři specialisté	0,2	394,0	233,2	501,1	386,0
2221 Všeobecné sestry se specializací	0,3	203,7	163,3	251,6	207,8
2320 Učitelé odborných předmětů, praktického vyučování, lektori	1,4	182,6	147,9	231,1	188,3
2330 Učitelé SŠ (kr.odborných předmětů), konzervatořích, 2.st.ZŠ	4,9	194,1	153,6	254,6	201,6
2341 Učitelé na 1. stupni ZŠ	3,5	192,5	151,7	246,6	198,6
2342 Učitelé v oblasti předškolní výchovy	3,0	154,7	126,9	195,1	159,1
2354 Lektori a učitelé hudby na ostatních školách	0,6	174,2	144,3	216,0	178,7
2355 Lektori a učitelé umění na ostatních školách	0,2	185,7	148,3	234,8	187,7
2359 Specialisté,odborní pracovníci v obl.výchovy,vzdělávání j.n.	1,9	164,4	127,3	214,3	169,2
2411 Specialisté v oblasti účetnictví	0,3	176,0	130,2	239,1	185,7
2422 Specialisté v oblasti strategie a politiky organizací	0,7	198,1	122,0	314,9	211,0
2522 Systémoví administrátoři, správci počítačových sítí	0,1	171,7	127,3	244,5	179,2
2612 Soudci a příbuzní pracovníci	0,1	187,2	136,8	220,7	181,8
2619 Specialisté v oblasti práva a příbuzných oblastech j.n.	0,1	197,7	159,1	251,8	204,2
2621 Specialisté archiváři,kurátoři a správci památkových objektů	0,1	156,8	120,7	213,9	164,7
2634 Psychologové	0,1	177,4	140,9	252,1	191,6
2635 Specialisté v oblasti sociální práce	0,5	145,2	101,1	192,2	148,0
3112 Stavební technici	0,2	172,6	129,0	229,4	179,9
3118 Technici kartografové,zeměměřiči,pracovníci v příbuz.oborech	0,4	154,2	122,7	188,4	155,3
3119 Technici v ostatních průmyslových oborech	0,1	148,1	108,6	196,9	150,2
3221 Všeobecné sestry bez specializace	0,8	197,0	150,1	230,5	194,0
3255 Odborní pracovníci v oblasti rehabilitace	0,1	160,4	125,0	190,7	159,6
3256 Zdravotničtí asistenti (praktické sestry)	0,1	155,1	118,2	191,7	153,0
3258 Zdravotničtí záchranáři	0,4	226,8	191,2	272,9	229,9
3313 Odborní pracovníci účetnictví, ekonomiky, personalistiky	1,4	165,8	121,0	233,6	173,3
3341 Vedoucí v oblasti administrativních agend	0,2	211,6	138,6	281,4	211,7
3342 Odborní administrativní pracovníci v právní oblasti	0,1	165,8	123,3	234,9	170,9
3343 Odborní pracovníci v administrativě a správě organizace	2,2	160,8	120,8	226,5	169,0
3352 Pracovníci veřejné správy v oblasti daní	1,2	195,0	156,0	235,6	196,3
3353 Pracovníci veřejné správy v oblasti sociálních, jiných dávek	0,7	131,2	102,9	165,3	134,2

Hodinový výdělek podle podskupin zaměstnání CZ-ISCO

podskupina zaměstnání/ zaměstnání CZ-ISCO	počet zaměstnanců přepočtený podle placených měsíců	medián hodinového výdělku	diferenciace hodinového výdělku		průměr hodinového výdělku
			1. decil	9. decil	
			Kč/hod	Kč/hod	
			tis. osob	Kč/hod	
3354 Pracovníci veřejné správy vydávající různá povolení	0,3	149,2	119,2	176,8	149,7
3412 Odborní pracovníci v oblasti sociální práce	0,9	142,0	104,6	188,8	146,0
3511 Technici provozu ICT, technici programátoři	0,1	178,7	126,0	235,1	184,0
4110 Všeobecní administrativní pracovníci	0,8	148,5	102,8	204,8	152,7
4120 Sekretáři (všeobecní)	0,1	137,1	98,0	183,9	141,8
4131 Pracovníci pro zpracování textů, písaři	0,1	120,4	95,7	155,7	124,6
4311 Úředníci v oblasti účetnictví	0,2	148,0	113,3	200,0	153,4
4312 Úředníci v oblasti statistiky, finančnictví a pojišťovnictví	0,1	122,6	86,4	171,2	130,8
4313 Mzdoví účetní	0,0	157,3	123,0	227,3	167,4
4321 Úředníci ve skladech	0,0	123,2	95,0	152,8	125,1
4323 Pracovníci v dopravě a přepravě	0,1	212,5	122,6	244,2	200,4
4411 Knihovníci	0,4	127,2	97,1	162,7	129,5
4415 Pracovníci evidence dat a archivů	0,1	134,4	107,2	173,1	139,4
4416 Personální referenti	0,0	163,3	109,7	219,1	165,6
4419 Úředníci j.n.	0,8	150,8	112,6	192,9	153,8
5120 Kuchaři (kromě šéfkuchařů), pomocní kuchaři	2,6	101,7	77,2	139,3	106,6
5151 Vedoucí provozu stravovacích, ubytovacích a dalších zařízení	0,7	131,4	87,1	186,6	136,6
5153 Správci objektů	1,2	106,8	77,2	156,3	112,8
5230 Pokladníci a prodavači vstupenek a jízdenek	0,1	127,1	93,3	160,3	128,0
5312 Asistenti pedagogů	1,1	126,6	96,0	179,3	134,2
5321 Ošetřovatelé a prac. sociálních služeb v obl. pobytové péče	1,2	131,7	98,2	165,1	132,6
5322 Ošetřovatelé a prac.soc.slужeb v obl.ambul. služeb,dom. péče	0,2	107,4	85,5	141,9	112,9
5329 Pracovníci osobní péče ve zdravotní a sociální oblasti j.n.	1,1	131,2	100,7	184,8	137,4
5411 Příslušníci HZS ČR,hasiči ostatních jednotek požární ochrany	1,1	200,0	158,4	268,6	207,4
5412 Policisté	0,7	181,7	127,2	232,4	181,7
5414 Pracovníci ostrahy a bezpečnostních agentur	0,3	100,0	73,0	144,5	104,2
6113 Zahradníci a pěstitelé v zahradnických školkách	0,1	143,1	94,9	195,5	147,2
7112 Zedníci, kamnáři, dlaždičáři a montéři suchých staveb	0,0	122,4	96,3	157,2	125,5
7222 Nástrojaři a příbuzní pracovníci	0,2	127,5	101,3	163,1	130,0
7231 Mechanici a opraváři motorových vozidel	0,0	135,1	114,8	175,0	138,2
7411 Stavební a provozní elektrikáři	0,0	140,6	120,7	185,7	149,2
7533 Švadleny, šičky, vyšivači a pracovníci v příbuzných oborech	0,1	109,4	86,8	147,6	113,6
8157 Obsluha strojů v prádelnách a čistírnách	0,1	90,8	78,8	107,7	91,7
8182 Obsluha parních turbín, kotlů a příbuzných zařízení	0,1	95,8	73,3	152,0	104,1
8189 Obsluha stacionárních strojů a zařízení j.n.	0,1	116,8	81,5	157,4	118,4
8322 Řidiči osobních a malých dodávkových automobilů, taxikáři	0,1	117,8	91,8	155,6	122,8
8332 Řidiči nákladních automobilů, tahačů a speciálních vozidel	0,4	152,7	107,3	200,8	154,2
8341 Řidiči a obsluha zemědělských a lesnických strojů	0,0	110,5	88,0	154,9	120,4
9112 Uklízeči a pomocníci v hotelích,admin.,průmysl.a j.objektech	3,4	84,7	68,4	111,9	88,6
9121 Pracovníci pro ruční praní a žehlení	0,1	99,0	73,5	140,7	104,4
9333 Pomocní manipulační pracovníci (kromě výroby)	0,0	97,9	64,5	136,9	97,9
9412 Pomocníci v kuchyni	0,2	91,6	71,7	123,9	94,9
9613 Uklízeči veřejných prostranství,čističi kanalizací	0,9	93,9	63,2	142,6	99,7
9622 Pomocní pracovníci údržby budov a souvisejících prostor	0,1	116,6	77,8	154,9	117,1



Dodatek

Technický popis šetření

Dodatek - Technický popis šetření

Technický popis šetření přibližuje metodické postupy používané při zpracování platové sféry Regionální statistiky ceny práce (RSCP-PLS). Popis je rozdělen do čtyř kapitol: koncepce šetření, vstupní údaje, nejdůležitější sledované ukazatele a definice vybraných pojmů.

1. Koncepce šetření

Kapitola popisuje základní soubor šetření a strukturu statistického souboru platové sféry RSCP-PLS.

1.1. Základní soubor

Základním souborem RSCP-PLS je soubor ekonomických subjektů, definovaný z účelovém registrem organizací RARIS informačního prezentačního systému ÚFIS spravovaným Ministerstvem financí. ÚFIS obsahuje informace z účetního a finančního výkaznictví organizačních složek státu, kapitol státního rozpočtu, státních příspěvkových organizací, státních fondů, územních samosprávných celků a jimi zřizovaných příspěvkových organizací v ČR (viz <http://www.info.mfcr.cz/ufis/>). Ekonomické subjekty, které přísluší do platové sféry, odměňují platem podle § 109, odst. 3 zákona č. 262/2006 Sb., zákoníku práce, ve znění pozdějších předpisů. Statistické šetření RSCP pro platovou sféru využívá dat Informačního systému o platech, provozovaného Ministerstvem financí (viz www.mfcr.cz/isp).

1.2. Struktura souboru RSCP-PLS

Statistické šetření RSCP-PLS vychází v roce 2016 ze statistického souboru 13 823 ekonomických subjektů, které reprezentují 703 tisíc zaměstnanců (viz tabulka 1).

Soubor RSCP-PLS			
	RSCP-PLS Celkem	z toho RSCP-PLS – kraj Středočeský	
		se sídlem v kraji	se sídlem mimo kraj
Počet ekonomických subjektů	13 823	1 886	51
Počet zaměstnanců	703 tis.	44 tis.	13 tis.

Tabulka 1

Z hlediska odvětvové skladby představují platovou sféru RSCP-PLS zejména tři odvětví národního hospodářství – odvětví veřejné správy, odvětví vzdělávání a odvětví zdravotní a sociální péče. Strukturu výběrového souboru RSCP-PLS z odvětvového hlediska ukazuje ve sledovaném kraji v roce 2016 tabulka 2.

Odvětvová skladba výběrového souboru RSCP-PLS – kraj Středočeský			
Kód CZ-NACE	Sekce	Počet ES	
		se sídlem v kraji	se sídlem mimo kraj
A	Zemědělství, lesnictví a rybnářství	1	
B	Těžba a dobývání		
C	Zpracovatelský průmysl		
D	Výroba a rozvod elektřiny, plynu, tepla		
E	Zásobování vodou, činnosti související s odpady	12	
F	Stavebnictví		
G	Obchod, opravy motorových vozidel		
H	Doprava a skladování		2
I	Ubytování, stravování a pohostinství	34	1
J	Informační a komunikační činnosti	3	
K	Peněžnictví a pojišťovnictví		
L	Činnosti v oblasti nemovitostí	4	1
M	Profesní, vědecké a technické činnosti	1	1
N	Administrativní a podpůrné činnosti		
O	Veřejná správa, obrana, sociální zabezpečení	644	31
P	Vzdělávání	1001	3
Q	Zdravotní a sociální péče	115	6
R	Kulturní, zábavní a rekreační činnosti	71	6
S	Ostatní činnosti		

Tabulka 2

2. Vstupní údaje

Kapitola popisuje specifika sběru dat pro šetření RSCP-PLS, nejdůležitější vstupní údaje, kvalitu údajů a používané klasifikace a číselníky.

2.1. Sběr dat

Vlastní sběr dat pro RSCP-PLS zabezpečuje Informační systém o platech. RSCP-PLS přebírá kompletní soubor platové sféry a provádí na něm specifické kontroly.

2.2. Nejdůležitější vstupní údaje

Šetření RSCP-PLS monitoruje s roční periodicitou úroveň a strukturu hrubého měsíčního platu, pracovní doby a hodinového výdělku zaměstnanců v platové sféře příslušného kraje. Nejdůležitější třídění podle osobních i podnikových charakteristik jsou obsažena v této publikaci a patří mezi ně pohlaví, věk, vzdělání a zaměstnání podle klasifikace CZ-ISCO.

Hrubý měsíční plat je součtem platu za práci, náhrad platu a odměn za pracovní pohotovost, které jsou přímo sbíranými položkami. Plat je definován v § 109, odst. 3 zákona č. 262/2006 Sb., zákoníku práce, ve znění pozdějších předpisů. Šetření RSCP-PLS sleduje i strukturu hrubého měsíčního platu, tj. odměny, příplatky a náhrady. Hrubý měsíční plat a jeho složky se vztahují k celému sledovanému období, které zahrnuje dobu od počátku roku do konce čtvrtletí, za které se šetření provádí.

Šetření RSCP-NS dále sleduje pracovní dobu zaměstnanců. Vstupní věta o zaměstnanci obsahuje odpracovanou dobu od počátku roku a z ní počet přesčasových hodin. Odpracovaná doba u zaměstnanců odměňovaných měsíčním platem nezahrnuje dobu svátků v jinak pracovních dnech. Věta dále obsahuje celkovou neodpracovanou dobu od počátku roku, z ní počet hodin nemoci a dovolené.

Hodinový výdělek je údaj zjišťovaný z průměrných hodinových výdělků definovaných v §§ 351-362 zákona č. 262/2006 Sb., zákoníku práce, ve znění pozdějších předpisů. Obvykle se jedná o podíl platu za práci a odpracované doby za poslední čtvrtletí sledovaného období. Hodinový výdělek je krátkodobým indikátorem výdělkové úrovně.

2.3. Kvalita údajů

Zjišťované charakteristiky podléhají nevýběrovým chybám, neboť se nejedná o výběrové šetření. Nevýběrové chyby bývají způsobeny především špatnou kvalitou dat (neúplné a chybné údaje) předávaných respondenty do Informačního systému o platu. Při zpracovávání údajů je jejich vliv snižován několikastupňovými kontrolními mechanismy a častými kontakty zpracovatele šetření s respondenty.

2.4. Klasifikace a číselníky

RSCP-PLS používá standardní statistické klasifikace a číselníky (podrobněji popsané na www.czso.cz). Použití platných statistických klasifikací závazné jak pro orgán vykonávající státní statistickou službu, tak pro zpravodajské jednotky, které poskytují údaje pro statistické zjišťování. RSCP-PLS používá následující klasifikace a číselníky:

CZ-ISCO

Klasifikace zaměstnání; vydáno sdělením ČSÚ č. 206/2010 Sb. ze dne 16. června 2010 o zavedení Klasifikace zaměstnání CZ-ISCO.

CZ-ICSE	Klasifikace postavení v zaměstnání; vydáno sdělením ČSÚ č. 494/2003 Sb. ze dne 18. prosince 2003 o vydání Klasifikace postavení v zaměstnání.
KKOV	Klasifikace kmenových oborů vzdělání; od 1. ledna 2009 převzalo MŠMT gesci za Klasifikaci kmenových oborů vzdělání (KKOV) jako resortní klasifikaci. Správu této klasifikace zajišťuje ÚIV. Soustava oborů vzdělání v základním, středním a vyšším odborném vzdělávání byla stanovena nařízením vlády č. 211/2010 Sb.
LAU 1	Číselník okresů; od 1. ledna 2008 je systém statistické klasifikace územních struktur v České republice rozdělen, v souladu se systémem Eurostatu, na dvě části: klasifikace CZ-NUTS a systém LAU (Local Administrative Units). Z hlediska statistiky mají LAU závazný charakter. Jednotky LAU 1 (dřívější NUTS 4) jsou v ČR tvořeny okresy. Územní jednotky na úrovni LAU 1 přebírají kódy od dřívějších jednotek NUTS 4. Proti NUTS 4 jsou v LAU 1 následující změny: - do kódů LAU 1 okresů krajů Vysočina a Jihomoravského se promítá změna kódů NUTS 3 těchto krajů, - Praha se na úrovni LAU 1 nečlení.
CZ-NACE	Klasifikace ekonomických činností (CZ-NACE); vydáno sdělením ČSÚ č. 244/2007 Sb. ze dne 18. září 2007 o zavedení Klasifikace ekonomických činností.
CZ-GEONOM	Klasifikace zemí; vydáno sdělením ČSÚ č. 487/2003 Sb. ze dne 18. prosince 2003 o vydání Klasifikace zemí. Poslední aktualizace byla provedena k 15. prosinci 2008 sdělením ČSÚ č. 429/2008 Sb. ze dne 26. listopadu 2008 o aktualizaci Klasifikace zemí a o ukončení zveřejňování aktualizací.

3. Nejdůležitější sledované ukazatele

Kapitola popisuje nejdůležitější sledované ukazatele, algoritmy jejich výpočtu a kritéria pro zahrnutí zaměstnanců do dalších výpočtů.

3.1. Hrubý měsíční plat (sestavy PLS-Mx)

Hrubý měsíční plat je v RSCP-PLS definován jako součet platu za práci, náhrad platu a odměny za pracovní pohotovost za sledované období. **Hrubý měsíční plat** za pracovní poměr zaměstnance se vypočte podle vzorce:

$$\text{HMP} = \frac{\text{PLAT} + \text{NAHRADY} + \text{POHOTOV}}{\text{MESPLAC}_{\text{prep}}}$$

kde:

HMP	je hrubý měsíční plat zaměstnance,
PLAT	je plat za práci zaměstnance v kumulaci za sledované období (vstupní položka věty o zaměstnanci),
NAHRADY	jsou náhrady platu zaměstnance v kumulaci za sledované období (vstupní položka věty o zaměstnanci),
POHOTOV	je odměna za pracovní pohotovost zaměstnance v kumulaci za sledované období (vstupní položka věty o zaměstnanci),
MESPLAC_prep	je počet přepočtených placených měsíců zaměstnance, tj. počet měsíců, které zaměstnanec odpracoval, nebo za které pobíral náhrady platu (kromě náhrady za dobu dočasné pracovní neschopnosti).

Počet přepočtených placených měsíců MESPLAC_prep je roven počtu kalendářních měsíců (6 při 1. pololetí, 12 při celém roku) v případě, že zaměstnanec s plným pracovním úvazkem po celé sledované období pracoval, nebo pobíral náhrady platu (s výjimkou náhrady za dobu dočasné pracovní neschopnosti). Pokud byl zaměstnanec v evidenčním stavu kratší dobu než sledované období, bude jeho počet placených měsíců zkrácen poměrem počtu pracovních dnů v evidenčním stavu a ve sledovaném období. Měl-li zaměstnanec sjednán kratší pracovní úvazek, bude jeho počet placených měsíců zkrácen poměrem kratšího a plného úvazku. Podobně se počet placených měsíců zkrátí, pokud zaměstnanec měl tzv. neplacenou absenci (např. neplacené volno, nemoc, ošetřování člena rodiny).

Při výpočtu charakteristik hrubého měsíčního platu (např. medián, průměr) za určitou skupinu zaměstnanců vstupuje každý zaměstnanec do výpočtu s váhou odpovídající počtu jeho placených měsíců za sledované období (tzv. váha placené doby). Tedy zaměstnanec, který byl zaměstnán jen část období (nebo měl kratší úvazek, nebo byl nemocný) má menší vliv na výslednou charakteristiku. Vážený způsob výpočtu umožňuje korektní srovnání platové úrovně jednotlivých zaměstnání a srovnávání v čase.

Počet zaměstnanců přepočtený podle placených měsíců je vypočten jako podíl součtu přepočtených placených měsíců za určitou skupinu zaměstnanců a počtu kalendářních měsíců ve sledovaném období (6 při 1. pololetí, 12 při celém roku).

Měsíční placená doba vyjadřuje počet placených hodin – součet hodin odpracovaných a hodin s náhradou platu (vyjma náhrady za dobu dočasné pracovní neschopnosti) za plně placený měsíc. Výpočet je konzistentní s výpočtem hrubého měsíčního platu.

Kritéria pro zahrnutí zaměstnance do výpočtů výše uvedených ukazatelů jsou následující:

- přepočtený počet placených měsíců zaměstnance je alespoň jeden měsíc,

- stanovená týdenní pracovní doba na dané pracovní místo je alespoň 30 hodin (dle doporučení Eurostatu).

Počet zaměstnanců a hrubá měsíční mzda/plat podle RSCP jsou rozdílné od údajů **mzdové statistiky ČSÚ**. Prvním důvodem rozdílu je jiný způsob přepočtu zaměstnanců v RSCP. Počet zaměstnanců přepočtený podle placených měsíců (RSCP) na rozdíl od přepočteného počtu zaměstnanců uveřejňovaného ve mzdových šetřeních ČSÚ neobsahuje zaměstnance po dobu jejich neplacené absence (např. neplacené volno, nemoc, ošetřování člena rodiny), tj. po dobu, kdy zaměstnanci nedostávají náhrady, které jsou součástí hrubé mzdy. Menší počet zaměstnanců v RSCP pak znamená vyšší průměrnou hrubou měsíční mzdu/plat z šetření RSCP než u ČSÚ. Druhým důvodem rozdílu je skutečnost, že jsou z výpočtu vyloučeni zaměstnanci, kteří nesplňují výše uvedená kritéria pro zahrnutí zaměstnance do výpočtů. Koncept výpočtu hrubé měsíční mzdy/platu podle RSCP, který se používá mj. ve výdělkových šetřeních Eurostatu (viz šetření Structure of Earnings Survey), umožňuje provádět přesnější srovnání mezd/platů jednotlivých skupin zaměstnanců (a zejména jednotlivých zaměstnání) bez ovlivnění neplacenou absencí.

3.2. Měsíční odpracovaná a neodpracovaná doba (sestavy MZS-Tx)

Měsíční odpracovaná doba zaměstnance se vypočte podle vzorce:

$$\text{ODPRACDmes} = \frac{\text{ODPRACD}}{\text{MESEVID_prep}}$$

kde :

ODPRACDmes	je měsíční odpracovaná doba zaměstnance,
ODPRACD	je odpracovaná doba zaměstnance v kumulaci za sledované období (vstupní položka věty o zaměstnanci),
MESEVID_prep	je počet přepočtených evidenčních měsíců zaměstnance, tj. počet měsíců, odpovídajících délce pracovního úvazku a délce pracovního poměru ve sledovaném období.

Počet přepočtených evidenčních měsíců MESEVID_prep je roven počtu kalendářních měsíců v případě, že zaměstnanec s plným pracovním úvazkem byl po celé sledované období v pracovním poměru a nebyl na mateřské či rodičovské dovolené. Pokud byl zaměstnanec v evidenčním stavu kratší dobu než sledované období, bude jeho počet evidenčních měsíců zkrácen poměrem počtu pracovních dnů v evidenčním stavu a ve sledovaném období. Měl-li zaměstnanec sjednán kratší pracovní úvazek, bude jeho počet evidenčních měsíců zkrácen poměrem kratšího a plného úvazku.

Průměrná měsíční odpracovaná doba za určitou skupinu zaměstnanců je vypočtena jako vážená charakteristika, v níž má měsíční odpracovaná doba

každého zaměstnance váhu odpovídající počtu jeho evidenčních měsíců ve sledovaném období (tzv. váha evidenční doby). Tedy zaměstnanec, který byl zaměstnán jen po část období (nebo měl kratší úvazek) má menší vliv na výsledný průměr. Vážený způsob výpočtu umožňuje korektní srovnání průměrné odpracované doby podle jednotlivých zaměstnání a v jednotlivých letech.

Obdobně jako odpracovaná doba se počítají měsíční neodpracovaná doba a průměrné měsíční údaje o přesčasu, dovolené a nemoci.

Počet zaměstnanců přepočtený podle evidenčních měsíců je vypočten jako podíl součtu přepočtených evidenčních měsíců za určitou skupinu zaměstnanců a počtu kalendářních měsíců ve sledovaném období (6 při 1. pololetí, 12 při celém roku).

Kritéria pro zahrnutí zaměstnance do výpočtů výše uvedených ukazatelů jsou stejná jako u platových sestav:

- přepočtený počet placených měsíců zaměstnance je alespoň jeden měsíc,
- stanovená týdenní pracovní doba na dané pracovní místo je alespoň 30 hodin (dle doporučení Eurostatu).

3.3. Hodinový výdělek (sestavy MZS-Vx)

Hodinový výdělek je přímo zjišťovaná veličina. Do výpočtu charakteristik hodinového výdělku jsou zařazeni zaměstnanci, kteří byli v evidenčním stavu v posledním dnu sledovaného období.

4. Definice vybraných pojmů

Ekonomický subjekt	Ekonomický subjekt je právnický subjekt nebo fyzická osoba s postavením podnikatele, zapsaná do registru ekonomických subjektů ČSÚ. Každému ekonomickému subjektu se přiděluje identifikační číslo (IČO).
Organizační jednotka	Z hlediska výdělkové statistiky RSCP se dělí ekonomické subjekty na organizační jednotky podle okresu, ve kterém jednotky působí. Organizační jednotku tvoří všechny útvary ekonomického subjektu, které působí ve stejném okrese.
Zpravodajská jednotka	Zpravodajskou jednotkou je právnická osoba, organizační složka státu nebo fyzická osoba, od nichž se požaduje poskytnutí údajů ve statistickém zjišťování podle zákona č. 89/1995 Sb., o státní statistické službě ve znění pozdějších předpisů.
Sledované období	Sledované období je období od začátku roku do konce čtvrtletí, ve kterém se statistické zjišťování provádí.
Mzdová sféra	Do mzdové sféry patří subjekty, které odměňují mzdou podle § 109, odst. 2 zákona č. 262/2006 Sb., zákoníku práce, ve znění pozdějších předpisů.
Platová sféra	Do platové sféry patří subjekty, které odměňují platem podle § 109, odst. 3 zákona č. 262/2006 Sb., zákoníku práce, ve znění pozdějších předpisů.
Soubor RSCP-PLS	Souborem RSCP platové sféry je soubor ekonomických subjektů definovaný v ÚFIS registrem organizací RARIS (viz http://www.info.mfcr.cz/ufis/).