



REGIONÁLNÍ STATISTIKA CENY PRÁCE

rok **2016**

Platová sféra

Hl. m. Praha

Revidované výsledky ke dni 21. 3. 2018

[WWW. ISPV.CZ](http://WWW.ISPV.CZ)

Copyright - MPSV ČR

Publikace ani její část nesmí být kopírována, rozšiřována a zařazována do informačních systémů v jakékoliv formě (elektronické, mechanické, optické, magnetické aj.) bez písemného souhlasu

Ministerstva práce a sociálních věcí

Zpracovatel: TREXIMA, spol. s r.o., třída Tomáše Bati 299, Louky, 763 02 Zlín

Obsah:

Úvod	7
Výsledková část - platová sféra	
Základní metodické přístupy	11
Popis publikovaných tabulek	12
Hrubý měsíční plat	
PLS-M0 Základní informace o hrubém měsíčním platu	13
PLS-M1 Hrubý měsíční plat podle pohlaví a věku	14
PLS-M2 Hrubý měsíční plat podle vzdělání	14
PLS-M7 Hrubý měsíční plat podle hlavních tříd a tříd zaměstnání CZ-ISCO	16
PLS-M8 Hrubý měsíční plat podle podskupin a kategorií zaměstnání CZ-ISCO	20
Měsíční odpracovaná a neodpracovaná doba	
PLS-T0 Základní informace o měsíční odpracované a neodpracované době	26
PLS-T8 Měsíční odpracovaná a neodpracovaná doba podle podskupin a kategorií zaměstnání CZ-ISCO	27
Hodinový výdělek	
PLS-V0 Základní informace o hodinovém výdělku	30
PLS-V1 Hodinový výdělek podle pohlaví a věku	31
PLS-V8 Hodinový výdělek podle podskupin a kategorií zaměstnání CZ-ISCO	32

Dodatek - Technický popis šetření

1. Koncepce šetření	37
1.1 Základní soubor	37
1.3 Struktura souboru RSCP-PLS	37
2. Vstupní údaje	38
2.1 Sběr dat	38
2.2 Nejdůležitější vstupní údaje	39
2.3 Kvalita údajů	39
2.4 Klasifikace a číselníky	39
3. Nejdůležitější sledované ukazatele	40
3.1 Hrubý měsíční plat	40
3.2 Měsíční odpracovaná a neodpracovaná doba	42
3.3 Hodinový výdělek	43
4. Definice vybraných pojmů	44



Úvodní část

Ú v o d

Regionální statistika ceny práce (RSCP) je systém pravidelného monitorování výdělkové úrovně a pracovní doby zaměstnanců v jednotlivých krajích České republiky formou statistického šetření. Sledovanými ukazateli výdělkové úrovně jsou hrubá měsíční mzda (plat) a hodinový výdělek. Šetření je obsahově harmonizováno se strukturálním šetřením EU „Structure of Earnings Survey“, viz nařízení Komise (ES) č. 1916/2000 ve znění pozdějších předpisů. Gestorem šetření je Ministerstvo práce a sociálních věcí (MPSV). Průběh a vývoj šetření RSCP řídí komise složená ze zástupců MPSV, Českého statistického úřadu (ČSÚ), Ministerstva financí, České národní banky, Českomoravské konfederace odborových svazů, Svazu průmyslu a dopravy ČR, CERGE-EI, VŠE v Praze a dalších institucí. Zpracovatelem RSCP je TREXIMA, spol. s r.o. (www.trexima.cz).

Šetření RSCP sleduje výdělky ve mzdové i platové sféře. Ve mzdové sféře je zjišťování prováděno pod názvem „Čtvrtletní šetření o průměrném výdělku“ a je zařazeno do programu statistických zjišťování vyhlášených ČSÚ ve sbírce zákonů pro příslušný kalendářní rok (viz příloha č. 2 Vyhlášky č. 302/2015 Sb., kterou se stanoví Program statistických zjišťování na rok 2016) a pro vybrané ekonomické subjekty je povinné. Zdrojem dat pro platovou sféru je Informační systém o platech, který je spravován Ministerstvem financí a je realizován s pololetní periodou.

Publikace RSCP jsou pro jednotlivé kraje vydávány od roku 2011 jednou ročně, a to samostatně za mzdovou a platovou sféru. Publikace RSCP obsahují údaje o mzdách (platech), pracovní době a hodinovém výdělku v podrobných klasifikacích, zejména podle jednotlivých zaměstnání.

Souhrnné výsledky šetření za Českou republiku obsahuje Informační systém o průměrném výdělku (ISPV).

Výsledkové publikace RSCP ve formátu Excel a ve formátu PDF jsou k dispozici na internetových stránkách MPSV (www.mpsv.cz) v sekci *Příjmy a životní úroveň*. Regionální statistika je zveřejňována na stránkách <http://portal.mpsv.cz/> v sekci *Zaměstnanost* v podsekci *Statistiky* pod odkazem *Statistika výdělků*. Všechny výsledkové publikace a aktuální studie a analýzy z oblasti odměňování nabízí portál www.ispv.cz. Ten zároveň slouží jako podpora respondentům RSCP, kteří zde naleznou všechny potřebné informace a podpůrné nástroje pro zasílání dat.

Ministerstvo práce a sociálních věcí děkuje všem respondentům šetření za přípravu vstupních dat pro šetření. Svědomitý přístup respondentů a dodržování termínů pro předání dat umožňují pravidelně uveřejňovat tuto publikaci.



Výsledková část

platová sféra

Výsledková část - platová sféra

Základní metodické přístupy

Tato publikace přináší charakteristiky hrubého měsíčního platu, pracovní doby a hodinového výdělku získané za platovou sféru v rámci šetření RSCP (RSCP-PLS). V RSCP se zařazují do platové sféry ekonomické subjekty, které odměňují platem podle § 109 odst. 3 zákona č. 262/2006 Sb., zákoníku práce, ve znění pozdějších předpisů. Zdrojem dat je Informační systém o platech, který je spravován Ministerstvem financí a je realizován s pololetní periodou.

Primárním výsledkem RSCP jsou statistiky platové úrovně jednotlivých zaměstnání (od roku 2011 v klasifikaci CZ-ISCO) v jednotlivých krajích České republiky, dále statistiky platů, pracovní doby a hodinových výdělků v členění podle charakteristik zaměstnance i zaměstnavatele.

Vedle podnikového výkaznictví ČSÚ je RSCP dalším zdrojem informací o mzdách a platech v České republice. Výkaznictví ČSÚ sbírá údaje o evidenčním počtu zaměstnanců a vyplacených mzdách za ekonomický subjekt a publikuje průměrné mzdy v členění podle podnikových charakteristik. Jeho účelem je makroekonomický pohled na jednotlivá odvětví ekonomiky v rámci dlouhé časové řady. Naproti tomu údaje z RSCP slouží primárně k porovnávání mzdové úrovně jednotlivých skupin zaměstnanců – při znalosti mzdové diference, mzdových složek, pracovní doby – mezi sebou v podrobné klasifikaci zaměstnání CZ-ISCO a v různých krajích. Navíc umožňuje standardizované srovnání mezi jednotlivými zeměmi EU. Při srovnávání výsledků průměrných mezd ČSÚ a RSCP je třeba vzít v úvahu rozdílnou definici mzdové sféry podle RSCP a podnikatelské sféry podle ČSÚ a rozdílný způsob přepočtu zaměstnanců (na plné úvazky podle ČSÚ a na plnou placenou dobu podle RSCP).

Popis publikovaných tabulek

Tabulky v publikaci jsou rozděleny podle sledovaných ukazatelů do tří základních okruhů. Charakteristiky hrubého měsíčního platu, struktura platu a průměrná placená doba jsou v tabulkách s označením MZS-Mx, charakteristiky měsíční odpracované a neodpracované doby v tabulkách s označením MZS-Tx a charakteristiky hodinového výdělku v tabulkách s označením MZS-Vx.

Tabulky typu Mx obsahují údaj o počtu zaměstnanců přepočteném podle placených měsíců (podrobnější vysvětlení v kapitole 3.1 Technického dodatku), dále nejvýznamnější charakteristiky platové diferenciací (viz tabulka níže), průměrný plat a jeho složení (podíl odměn, příplatků a náhrad) a odpovídající měsíční placenou dobu.

Tabulky typu Tx obsahují údaj o počtu zaměstnanců přepočteném podle evidenčních měsíců (podrobnější vysvětlení v kapitole 3.2 Technického dodatku), dále průměrnou měsíční pracovní dobu s výší přesčasu a neodpracovanou dobu s dobou dovolené a nemoci.

Tabulky typu Vx obsahují údaj o počtu zaměstnanců přepočteném podle placených měsíců a nejvýznamnější charakteristiky diferenciací hodinového výdělku.

Statistické charakteristiky používané ve výsledkových tabulkách:

1. decil	První decil je hodnota, pod kterou leží 10 % nejnižších hodnot sledovaného znaku.
1. kvartil	První kvartil je hodnota, pod kterou leží 25 % nejnižších hodnot sledovaného znaku.
Medián	Medián je hodnota uprostřed vzestupně uspořádané řady hodnot sledovaného znaku, polovina hodnot je nižší než medián a druhá polovina je vyšší než medián.
3. kvartil	Třetí kvartil je hodnota, nad kterou leží 25 % nejvyšších hodnot sledovaného znaku.
9. decil	Devátý decil je hodnota, nad kterou leží 10 % nejvyšších hodnot sledovaného znaku.
Průměr	Průměr je počítán jako vážený (případně nevážený) aritmetický průměr sledovaného znaku.

Ostatní symboly používané ve výsledkových tabulkách:

"Neuvedeno"	Symbol "Neuvedeno" označuje kategorii zaměstnanců, u které nebyl uveden kód příslušného třídícího znaku.
"*"	Symbol "*" označuje nezveřejnitelný údaj z důvodu malého (méně než 50 zaměstnanců) či nereprezentativního vzorku zaměstnanců.

Základní informace o hrubém měsíčním platu

Hl. m. Praha

Medián hrubého měsíčního platu 32 584 Kč/měs

Index mediánu hrubého měsíčního platu vůči roku 2015 106,3 %

Diferenciace

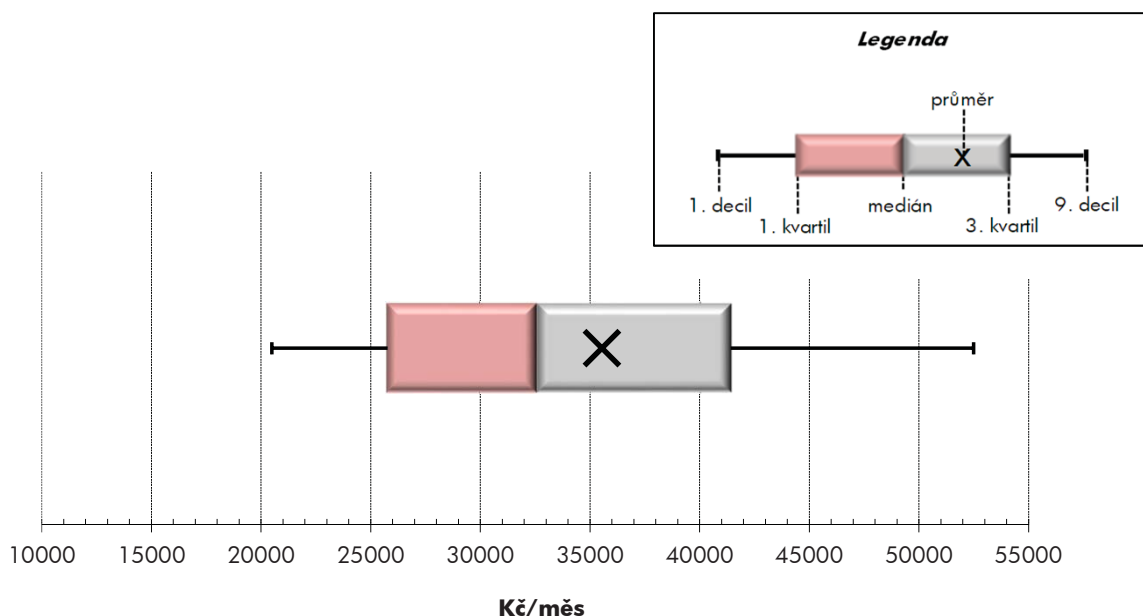
1. decil	- 10 % hrubých měsíčních platů menších než	20 487 Kč/měs
1. kvartil	- 25 % hrubých měsíčních platů menších než	25 772 Kč/měs
Medián	- 50 % hrubých měsíčních platů menších než	32 584 Kč/měs
3. kvartil	- 25 % hrubých měsíčních platů větších než	41 411 Kč/měs
9. decil	- 10 % hrubých měsíčních platů větších než	52 492 Kč/měs

Průměr hrubého měsíčního platu 35 554 Kč/měs

Podíl zaměstnanců s podprůměrným hrubým měsíčním platem 59,9 %

Vybrané složky hrubého měsíčního platu

Odměny	9,5 %
Příplatky	18,5 %
Náhrady	11,0 %

Průměrná placená doba 175,5 hod/měs**Počet zaměstnanců (přepočtený podle placených měsíců) 124,7 tis. osob**

Hrubý měsíční plat podle pohlaví a věku

		Hl. m. Praha		
pohlaví/ věková skupina	počet zaměstnanců přepočtený podle placených měsíců	hrubý měsíční plat		
		medián	meziroční index	
		tis. osob	Kč/měs	%
CELKEM - platová sféra	124,7	32 584	106,3	
do 20 let	0,0	17 875	102,8	
20 - 29 let	14,7	26 996	106,2	
30 - 39 let	28,1	33 492	106,1	
40 - 49 let	33,3	33 847	106,1	
50 - 59 let	32,4	33 366	106,0	
60 a více let	16,2	33 073	106,0	
MUŽI	48,4	36 255	105,8	
do 20 let	0,0	*	*	
20 - 29 let	5,4	28 111	106,3	
30 - 39 let	13,6	35 880	105,2	
40 - 49 let	12,7	39 638	105,1	
50 - 59 let	10,0	38 231	106,1	
60 a více let	6,6	35 685	105,5	
ŽENY	76,3	30 618	106,4	
do 20 let	0,0	18 401		
20 - 29 let	9,3	26 393	106,0	
30 - 39 let	14,5	30 656	106,4	
40 - 49 let	20,5	30 338	106,2	
50 - 59 let	22,4	31 893	106,0	
60 a více let	9,5	31 965	106,5	

Hrubý měsíční plat podle vzdělání

		Hl. m. Praha		
stupeň dosaženého vzdělání (KKOV)	počet zaměstnanců přepočtený podle placených měsíců	hrubý měsíční plat		
		medián	meziroční index	
		tis. osob	Kč/měs	%
Základní a nedokončené	A-C	2,8	18 573	104,3
Střední bez maturity	D,E,H,J	11,4	21 073	103,9
Střední s maturitou	K-M	45,7	30 593	105,9
Vyšší odborné a bakalářské	N,R	14,0	34 044	107,0
Vysokoškolské	T,V	46,6	39 175	106,1
Neuveдено		4,0	28 824	104,1
CELKEM - platová sféra	124,7	32 584	106,3	

Hrubý měsíční plat podle pohlaví a věku

Hl. m. Praha

diferenciace hrubého měsíčního platu				hrubý měsíční plat				placená doba
1. decil	1. kvartil	3. kvartil	9. decil	průměr	z toho			
Kč/měs	Kč/měs	Kč/měs	Kč/měs		Kč/měs	odměny	příplatky	náhrady
					%	%	%	
20 487	25 772	41 411	52 492	35 554	9,5	18,5	11,0	175,5
12 213	14 157	22 321	24 841	18 520	6,1	12,4	6,4	174,1
19 148	22 768	32 997	39 479	28 563	9,6	16,6	10,8	175,9
21 849	26 558	41 613	51 715	35 864	9,9	19,7	11,0	175,8
20 671	26 512	43 396	54 398	36 935	9,4	19,1	10,8	175,3
20 802	26 752	42 408	54 276	36 599	9,2	17,8	11,1	175,3
19 156	25 765	42 934	55 972	36 475	9,2	17,8	11,2	175,5
22 451	28 407	46 036	59 398	39 788	9,0	20,9	10,5	175,6
*	*	*	*	*	*	*	*	*
19 223	23 331	33 693	40 440	29 372	8,3	18,4	10,4	175,3
24 016	29 251	44 129	55 464	38 749	9,1	21,4	10,6	175,8
25 177	31 895	49 630	63 523	43 465	8,8	21,7	10,2	175,3
22 606	29 611	49 295	64 559	42 336	9,1	20,7	10,5	175,4
20 395	26 240	46 854	62 666	39 557	9,1	20,2	10,8	176,1
19 269	24 695	38 320	47 832	32 867	9,8	16,6	11,4	175,5
13 201	15 543	23 139	25 146	19 116	6,0	13,3	6,4	174,0
19 097	22 523	32 516	38 861	28 091	10,4	15,5	11,0	176,3
20 269	24 922	39 063	48 087	33 157	10,8	17,7	11,4	175,8
18 550	24 593	38 835	48 063	32 895	9,8	16,9	11,3	175,3
19 895	25 930	39 240	49 255	34 023	9,3	16,2	11,5	175,3
18 020	25 543	39 973	51 128	34 340	9,2	15,9	11,4	175,0

Hrubý měsíční plat podle vzdělání

Hl. m. Praha

diferenciace hrubého měsíčního platu				hrubý měsíční plat				placená doba
1. decil	1. kvartil	3. kvartil	9. decil	průměr	z toho			
Kč/měs	Kč/měs	Kč/měs	Kč/měs		Kč/měs	odměny	příplatky	náhrady
					%	%	%	
12 884	14 610	22 847	26 988	19 301	6,3	15,6	10,1	176,7
13 918	16 854	25 779	30 992	22 137	7,5	16,4	9,7	176,7
21 102	25 255	36 994	43 143	31 613	7,7	17,7	10,9	174,9
23 201	27 668	41 177	48 712	35 312	7,8	19,3	11,6	175,2
26 718	31 516	50 589	67 159	44 001	11,5	19,4	11,0	176,1
20 988	24 545	38 304	52 144	33 034	8,3	15,2	12,4	173,5
20 487	25 772	41 411	52 492	35 554	9,5	18,5	11,0	175,5

Hrubý měsíční plat podle hlavních tříd a tříd zaměstnání CZ-ISCO

		Hl. m. Praha	
hlavní třída / třída zaměstnání CZ-ISCO		počet zaměstnanců přepočtený podle placených měsíců	hrubý měsíční plat
		tis. osob	medián
			Kč/měs
D	Manuální pracovníci	14,4	19 907
T	Nemanuální pracovníci	110,3	34 011
1	Řídící pracovníci	6,9	53 925
11	Nejvyšší státní úředníci, nejvyšší představitelé společností	1,5	56 642
12	Řídící prac.správy podniku, obchod., admin. a pod. činností	1,8	58 364
13	Řídící pracovníci výroby, IT, vzdělávání a příbuzných oborů	3,4	52 025
14	Řídící prac.ubyt.,strav.služeb,obchodu,ost.řídící pracovníci	0,2	44 230
2	Specialisté	42,5	34 513
21	Specialisté v oblasti vědy a techniky	3,4	36 839
22	Specialisté v oblasti zdravotnictví	8,3	44 345
23	Specialisté v oblasti výchovy a vzdělávání	14,6	29 361
24	Specialisté v obchodní sféře a veřejné správě	9,4	41 264
25	Specialisté v oblasti ICT	1,7	36 825
26	Specialisté obl. právní, sociální, kulturní a příbuz.oblastí	5,0	31 188
3	Techničtí a odborní pracovníci	43,1	33 169
31	Techničtí a odborní pracovníci v oblasti vědy a techniky	2,4	28 092
32	Odborní pracovníci v oblasti zdravotnictví	7,8	33 517
33	Odborní pracovníci v obchodní sféře a veřejné správě	29,5	34 090
34	Odborní pracovníci v obl.práva,kultury,sportu,příbuz.oborech	2,4	28 589
35	Technici v oblasti ICT	1,0	29 523
4	Úředníci	9,4	28 648
41	Všeobecní admin.pracovníci,sekretáři,pracovníci zadávání dat	4,0	27 973
42	Pracovníci informačních služeb,na přepážkách,v příb.oborech	0,5	24 304
43	Úředníci pro zpracování číselných údajů a v logistice	1,0	28 381
44	Ostatní úředníci	4,0	30 343

Hrubý měsíční plat podle hlavních tříd a tříd zaměstnání CZ-ISCO

Hl. m. Praha

diferenciace hrubého měsíčního platu				hrubý měsíční plat				placená doba
1. decil	1. kvartil	3. kvartil	9. decil	průměr	z toho			
Kč/měs	Kč/měs	Kč/měs	Kč/měs	Kč/měs	odměny	příplatky	náhrady	hod/měs
					%	%	%	
13 388	15 696	24 795	31 057	21 289	7,1	17,2	10,0	176,7
23 293	27 641	42 812	54 092	37 411	9,6	18,6	11,1	175,4
33 835	42 402	70 090	91 707	59 307	15,6	28,3	11,2	174,6
31 042	41 086	84 385	115 339	65 658	16,3	30,7	10,5	174,6
36 042	45 801	75 784	92 567	62 478	17,8	30,0	10,6	174,8
35 058	42 177	64 974	82 707	55 975	14,3	26,2	12,0	174,4
26 161	33 758	52 901	73 605	46 400	11,9	27,1	10,4	175,3
24 841	28 490	43 861	56 615	38 772	10,5	17,0	11,7	176,9
26 714	31 154	44 034	53 252	38 951	11,8	18,1	11,0	176,1
30 288	36 340	60 333	86 533	52 067	9,5	22,7	9,5	184,7
23 931	26 037	32 977	36 556	30 015	7,4	7,9	15,4	175,0
28 250	34 089	49 001	59 523	42 902	14,3	20,3	11,0	174,9
26 250	31 481	43 391	50 357	38 013	9,6	19,1	10,4	175,1
22 424	25 866	40 959	50 719	34 653	11,2	16,6	10,6	174,1
22 852	27 369	40 173	47 828	34 620	7,8	18,7	11,5	174,6
20 312	23 044	33 992	40 611	29 578	8,2	18,4	9,9	174,7
25 135	28 802	39 193	44 808	34 625	5,0	21,5	10,1	178,8
23 225	27 865	41 422	49 477	35 551	8,3	18,1	12,1	173,4
20 210	23 447	34 013	41 323	29 774	10,7	15,7	10,1	175,3
21 685	24 559	35 919	42 501	31 137	8,7	20,2	10,2	175,5
19 471	23 188	35 943	44 002	30 580	12,1	16,2	10,4	174,9
19 023	22 605	34 305	41 063	29 296	11,8	15,9	10,3	174,8
16 569	19 066	29 100	33 434	24 739	9,7	19,2	10,1	173,8
20 402	24 077	34 337	41 476	30 091	8,7	18,1	10,7	175,7
20 390	23 976	39 226	47 582	32 641	13,3	15,7	10,5	174,9

Hrubý měsíční plat podle hlavních tříd a tříd zaměstnání CZ-ISCO

		Hl. m. Praha	
hlavní třída / třída zaměstnání CZ-ISCO		počet zaměstnanců přepočtený podle placených měsíců	hrubý měsíční plat
		tis. osob	medián
			Kč/měs
5	Pracovníci ve službách a prodeji	13,2	23 051
51	Pracovníci v oblasti osobních služeb	4,4	18 271
52	Pracovníci v oblasti prodeje	0,3	21 585
53	Pracovníci osob.péče ve vzdělávání,zdravotnictví,příbuz.obl.	4,3	22 464
54	Pracovníci v oblasti ochrany a ostrahy	4,1	35 129
6	Kvalifikovaní pracovníci v zemědělství,lesnictví a rybářství	0,2	20 456
61	Kvalifikovaní pracovníci v zemědělství	0,2	20 456
62	Kvalifikovaní pracovníci v lesnictví, rybářství a myslivosti	0,0	*
63	Farmáři, rybáři, lovci a sběrači samozásobitelé		
7	Řemeslníci a opraváři	1,4	22 744
71	Řemeslníci,kvalif.pracovníci na stavbách(kromě elektrikářů)	0,5	21 974
72	Kovodělníci,strojírenští dělníci,pracovníci v příb.oborech	0,3	22 849
73	Pracovníci v obl.uměleckých a tradičních řemesel, polygrafie	0,1	24 262
74	Pracovníci v oboru elektroniky a elektrotechniky	0,2	26 683
75	Zpracovatelé potravin,dřeva,textilu,pracovníci příbuz.oborů	0,3	21 707
8	Obsluha strojů a zařízení, montéři	1,3	24 711
81	Obsluha stacionárních strojů a zařízení	0,3	20 712
82	Montážní dělníci výrobků a zařízení	0,0	*
83	Řidiči a obsluha pojízdných zařízení	1,0	25 494
9	Pomocní a nekvalifikovaní pracovníci	3,1	14 090
91	Uklízeči a pomocníci	2,4	13 703
92	Pomocní pracovníci v zemědělství, lesnictví a rybářství	0,1	*
93	Pomocní pracovníci těžby,staveb.,výroby,dopravy a příb.ob.	0,3	19 009
94	Pomocní pracovníci při přípravě jídla	0,1	15 161
95	Pracovníci pouličního prodeje a poskytování služeb		
96	Pracovníci s odpady a ostatní pomocní pracovníci	0,2	18 306
CELKEM - platová sféra		124,7	32 584

Hrubý měsíční plat podle hlavních tříd a tříd zaměstnání CZ-ISCO

Hl. m. Praha

diferenciace hrubého měsíčního platu				hrubý měsíční plat				placená doba
1. decil	1. kvartil	3. kvartil	9. decil	průměr	z toho			
Kč/měs	Kč/měs	Kč/měs	Kč/měs	Kč/měs	odměny	příplatky	náhrady	hod/měs
					%	%	%	
15 317	18 467	31 046	39 102	25 472	6,2	21,3	10,5	174,2
13 965	15 472	22 474	27 099	19 680	9,3	12,1	9,7	175,2
16 443	17 910	27 223	31 345	22 887	10,0	16,9	10,2	174,8
17 870	19 867	25 690	28 965	23 218	5,1	20,2	10,6	176,8
19 835	28 343	40 183	46 254	34 345	4,8	28,0	10,9	170,2
16 197	18 424	23 583	27 591	21 508	9,7	16,2	10,1	175,6
16 197	18 425	23 755	28 523	21 586	9,6	16,6	10,1	175,7
*	*	*	*	*	*	*	*	*
17 795	19 975	26 561	31 069	23 693	6,8	18,5	9,7	179,9
17 651	19 528	24 793	28 552	22 656	7,5	18,0	9,8	180,2
18 288	20 303	27 335	31 854	23 948	6,4	18,0	10,0	178,6
18 511	21 128	27 008	30 200	24 399	7,3	17,7	9,9	177,9
19 865	22 451	31 424	35 995	27 128	5,8	22,7	8,9	182,8
17 020	18 884	24 587	28 320	22 181	6,8	16,2	9,7	179,4
17 393	20 289	30 029	35 148	25 694	7,7	21,7	9,2	184,5
15 385	17 591	25 536	31 766	22 236	5,4	22,5	9,9	176,9
*	*	*	*	*	*	*	*	*
18 503	21 489	30 962	35 811	26 712	8,3	21,5	9,0	186,7
11 900	12 916	16 631	20 153	15 263	7,7	9,7	9,8	175,6
11 846	12 721	15 473	18 089	14 512	7,9	8,1	9,7	175,0
*	*	*	*	*	*	*	*	*
12 675	15 769	21 446	24 070	18 884	5,9	17,4	9,7	179,4
12 840	13 550	16 631	19 461	15 563	6,8	10,6	9,8	176,1
11 982	14 382	21 164	25 082	18 425	7,4	14,1	10,2	175,8
20 487	25 772	41 411	52 492	35 554	9,5	18,5	11,0	175,5

Hrubý měsíční plat podle podskupin zaměstnání CZ-ISCO

podskupina zaměstnání / kategorie zaměstnání CZ-ISCO	Hl. m. Praha	
	počet zaměstnanců přepočtený podle placených měsíců	hrubý měsíční plat
	tis. osob	medián Kč/měs
0110 Generálové a důstojníci v ozbrojených silách	1,7	47 235
0310 Ostatní zaměstnanci v ozbrojených silách	1,3	33 563
1112 Nejvyšší státní úředníci	1,3	54 062
1120 Nejvyšší představitelé společností (kromě polit.,zám.org.)	0,1	75 042
1211 Řídící pracovníci v oblasti financí (kr.fin.,pojišť.služeb)	0,4	58 417
1212 Řídící pracovníci v oblasti lidských zdrojů	0,1	60 257
1219 Ostatní řídicí pracovníci správy podniku a pod. činností	0,7	57 939
1223 Řídící pracovníci v oblasti výzkumu a vývoje	0,1	51 449
1311 Řídící pracovníci v zemědělství, lesnictví a příb. oborech	0,3	58 382
1324 Řídící pracovníci v dopravě, logistice a příbuzných oborech	0,1	64 373
1330 Řídící pracovníci v oblasti ICT	0,2	53 085
1341 Řídící pracovníci v oblasti péče o děti	0,3	39 321
1342 Řídící pracovníci v oblasti zdravotnictví	0,3	66 058
1343 Řídící pracovníci v oblasti péče o seniory	0,1	35 231
1344 Řídící pracovníci v sociální oblasti (kromě péče o seniory)	0,2	42 542
1345 Řídící pracovníci v oblasti vzdělávání	0,9	50 086
1349 Řídící pracovníci knihoven, muzeí, práva a bezpečnosti	0,9	57 623
1431 Řídící pracovníci kultury, vydavatelství, sportu, zábavy	0,1	43 792
1439 Řídící pracovníci v ost.službách (CK, nemovitosti a jiné)	0,1	47 644
2131 Biologové, botanici, zoologové a příbuzní specialisté	0,4	36 673
2132 Specialisté v zemědělství, lesnictví, rybářství a vod.hosp.	0,3	36 704
2133 Specialisté ochrany životního prostředí (kr.přům.ekologie)	0,6	35 164
2141 Specialisté v oblasti průmysl.inženýrství a příbuz.oblastech	0,5	41 740
2211 Praktičtí lékaři	0,3	53 585
2212 Lékaři specialisté	3,2	66 886
2221 Všeobecné sestry se specializací	3,6	39 733
2320 Učitelé odborných předmětů, praktického vyučování, lektori	1,3	32 259
2330 Učitelé SŠ (kr.odborných předmětů), konzervatořích, 2.st.ZŠ	4,5	31 101
2341 Učitelé na 1. stupni ZŠ	2,4	30 073
2342 Učitelé v oblasti předškolní výchovy	2,5	25 221
2354 Lektori a učitelé hudby na ostatních školách	0,2	29 121
2355 Lektori a učitelé umění na ostatních školách	0,1	29 211
2359 Specialisté,odborní pracovníci v obl.výchovy,vzdělávání j.n.	1,8	26 073
2411 Specialisté v oblasti účetnictví	1,1	40 431
2422 Specialisté v oblasti strategie a politiky organizací	6,8	42 310
2522 Systémoví administrátoři, správci počítačových sítí	0,8	35 665
2612 Soudci a příbuzní pracovníci	0,5	25 817
2619 Specialisté v oblasti práva a příbuzných oblastech j.n.	1,6	40 133
2621 Specialisté archiváři,kurátoři a správci památkových objektů	0,7	26 641
2634 Psychologové	0,3	32 172
2635 Specialisté v oblasti sociální práce	0,4	29 281
2652 Hudebníci, zpěváci a skladatelé	0,6	31 039
3112 Stavební technici	0,6	30 407
3118 Technici kartografové,zeměměřiči,pracovníci v příbuz.oborech	0,3	25 756

Hrubý měsíční plat podle podskupin zaměstnání CZ-ISCO

Hl. m. Praha

diferenciace hrubého měsíčního platu				hrubý měsíční plat				placená doba
1. decil	1. kvartil	3. kvartil	9. decil	průměr	z toho			
Kč/měs	Kč/měs	Kč/měs	Kč/měs	Kč/měs	odměny	příplatky	náhrady	hod/měs
					%	%	%	
35 495	41 377	52 540	61 853	48 608	1,4	4,3	0,0	173,9
29 026	31 344	36 050	39 199	33 987	0,8	6,7	0,0	174,0
30 193	39 612	82 034	115 580	63 928	16,0	30,0	10,5	174,6
44 571	56 409	96 060	116 768	79 326	19,9	34,3	10,5	174,5
37 788	46 358	74 311	92 900	62 998	18,0	30,4	11,1	174,4
38 597	44 667	75 355	95 844	63 133	19,1	28,7	10,4	175,4
37 449	46 363	71 868	87 236	60 978	16,0	30,1	10,6	174,8
29 850	35 082	70 115	90 004	55 751	15,2	28,6	9,9	177,0
40 228	49 958	75 245	89 584	62 823	16,7	28,9	10,8	174,0
32 662	49 276	83 332	94 679	64 927	18,7	30,3	10,5	174,6
35 942	43 969	65 793	84 031	56 792	15,0	28,5	10,1	175,9
29 030	33 357	44 660	49 031	39 485	12,3	19,8	15,1	174,3
43 032	53 059	88 066	121 179	74 304	15,3	32,2	10,1	179,1
27 914	30 924	42 802	63 391	38 947	13,5	23,7	10,4	175,4
32 950	37 564	56 165	78 567	49 854	13,2	22,1	9,9	177,0
37 010	42 834	58 460	66 841	51 097	13,2	23,5	14,5	174,9
38 293	47 438	70 699	85 264	60 307	14,0	26,6	11,3	171,2
24 639	29 211	54 576	74 179	45 483	8,4	30,5	10,9	175,2
33 190	41 074	55 711	78 796	50 594	15,9	22,5	10,1	175,2
24 664	29 522	44 994	56 210	38 785	9,1	18,7	11,4	178,0
27 959	32 219	43 638	56 953	39 843	13,6	18,0	10,8	174,1
25 491	29 627	41 125	45 742	35 883	12,1	14,1	11,3	174,2
30 336	35 257	49 904	60 013	44 027	14,7	20,2	10,5	175,5
34 969	42 459	59 576	68 810	53 021	13,9	14,4	9,5	183,3
40 069	50 500	86 691	107 273	70 977	12,0	23,7	9,1	194,8
30 235	34 560	44 865	49 788	40 055	5,5	23,2	9,9	178,9
26 672	29 247	36 029	39 679	33 025	7,1	11,7	15,9	176,0
26 145	28 274	34 109	37 117	31 558	7,4	8,6	15,9	175,2
25 574	27 400	32 391	34 500	30 122	8,1	5,2	15,8	174,9
22 481	23 793	26 782	28 780	25 549	8,8	2,4	14,9	174,3
25 272	26 932	31 042	33 591	29 146	4,9	3,9	16,1	174,4
24 773	26 505	31 610	34 398	29 354	5,6	3,8	16,8	174,2
22 160	23 849	30 066	35 334	27 682	6,9	8,4	14,8	175,1
29 293	34 749	47 180	56 207	42 242	14,6	19,5	11,0	175,2
29 140	35 169	50 011	61 004	43 929	14,5	20,0	11,0	174,9
25 746	30 413	41 586	50 375	36 992	9,2	19,0	10,5	175,2
21 842	23 487	29 132	32 757	26 674	12,7	4,7	9,5	174,0
26 338	31 424	49 250	60 238	41 994	13,5	19,4	11,1	174,7
19 848	22 624	32 738	40 277	28 816	9,9	11,1	10,4	174,1
25 063	27 627	36 650	43 955	33 580	6,4	12,5	12,6	174,9
21 185	24 274	35 913	44 148	31 165	9,7	19,4	10,7	174,3
25 538	27 237	40 556	45 840	33 930	7,6	19,0	9,4	174,0
23 892	26 652	34 264	40 400	31 406	8,5	17,3	10,0	174,6
20 504	22 820	28 661	32 921	26 171	13,5	6,1	9,7	174,1

Hrubý měsíční plat podle podskupin zaměstnání CZ-ISCO

podskupina zaměstnání / kategorie zaměstnání CZ-ISCO	Hl. m. Praha	
	počet zaměstnanců přepočtený podle placených měsíců	hrubý měsíční plat
		medián
	tis. osob	Kč/měs
3119 Technici v ostatních průmyslových oborech	0,9	23 655
3211 Technici a asistenti pro obsluhu lékařských zařízení	0,4	40 019
3212 Odborní laboranti, laboratorní asistenti v obl.zdravotnictví	0,8	32 272
3221 Všeobecné sestry bez specializace	4,4	34 951
3255 Odborní pracovníci v oblasti rehabilitace	0,3	27 790
3256 Zdravotničtí asistenti (praktické sestry)	0,5	26 960
3258 Zdravotničtí záchranáři	0,4	38 701
3313 Odborní pracovníci účetnictví, ekonomiky, personalistiky	2,9	30 362
3333 Odborní pracovníci úřadů práce a pracovních agentur	0,3	26 622
3341 Vedoucí v oblasti administrativních agend	0,7	42 904
3342 Odborní administrativní pracovníci v právní oblasti	0,5	27 812
3343 Odborní pracovníci v administrativě a správě organizace	7,2	30 132
3352 Pracovníci veřejné správy v oblasti daní	2,4	30 982
3353 Pracovníci veřejné správy v oblasti sociálních, jiných dávek	1,8	27 225
3354 Pracovníci veřejné správy vydávající různá povolení	0,2	31 230
3355 Policejní inspektori, komisaři a radové Policie ČR	10,1	39 874
3359 Pracovníci veřejné správy v oblasti státních regulací j.n.	0,5	39 603
3411 Odborní pracovníci v právní obl.,bezpečnosti,příbuz.oborech	0,8	31 233
3412 Odborní pracovníci v oblasti sociální práce	0,8	27 422
3511 Technici provozu ICT, technici programátoři	0,4	27 864
4110 Všeobecní administrativní pracovníci	2,8	29 243
4120 Sekretáři (všeobecní)	0,7	28 812
4131 Pracovníci pro zpracování textů, písaři	0,4	20 017
4132 Pracovníci pro zadávání dat	0,1	23 503
4223 Operátoři telefonních panelů	0,1	17 996
4224 Recepční v hotelích a dalších ubytovacích zařízeních	0,0	23 403
4225 Pracovníci v informačních kancelářích	0,2	25 375
4229 Pracovníci informačních služeb j.n.	0,0	31 421
4311 Úředníci v oblasti účetnictví	0,4	28 909
4312 Úředníci v oblasti statistiky, finančnictví a pojišťovnictví	0,3	25 295
4313 Mzdoví účetní	0,1	32 949
4321 Úředníci ve skladech	0,1	23 771
4323 Pracovníci v dopravě a přepravě	0,2	29 410
4411 Knihovníci	0,9	23 655
4412 Pracovníci poštovního provozu (kromě úředníků na přepážkách)	0,1	23 351
4415 Pracovníci evidence dat a archivů	0,5	24 707
4416 Personální referenti	0,2	34 400
4419 Úředníci j.n.	2,2	35 677
5120 Kuchaři (kromě šéfkuchařů), pomocní kuchaři	2,3	16 689
5151 Vedoucí provozu stravovacích, ubytovacích a dalších zařízení	0,7	22 895
5153 Správci objektů	1,0	18 719
5164 Chovatelé,ošetřovatelé zvířat v zařiz.pro chov,příbuz.prac.	0,2	25 279
5230 Pokladníci a prodavači vstupenek a jízdenek	0,2	23 963
5312 Asistenti pedagogů	0,5	20 205

Hrubý měsíční plat podle podskupin zaměstnání CZ-ISCO

Hl. m. Praha

diferenciace hrubého měsíčního platu				hrubý měsíční plat				placená doba
1. decil	1. kvartil	3. kvartil	9. decil	průměr	z toho			
Kč/měs	Kč/měs	Kč/měs	Kč/měs	Kč/měs	odměny	příplatky	náhrady	hod/měs
					%	%	%	
19 074	21 120	33 116	42 882	28 041	7,6	21,7	9,7	173,6
27 738	32 580	49 879	62 330	42 084	8,6	24,1	10,5	191,1
23 163	27 145	38 950	46 576	34 151	6,1	18,9	11,0	183,6
27 189	30 481	39 613	43 734	35 400	4,3	21,8	9,9	177,1
20 241	23 969	31 397	35 047	27 788	5,1	12,0	10,4	175,7
21 039	23 928	30 713	33 720	27 385	3,9	24,3	9,2	178,4
28 474	32 536	46 592	52 088	39 740	5,4	28,7	10,0	184,7
23 319	26 369	35 858	42 850	31 927	11,0	16,4	10,8	174,6
21 740	23 731	30 933	44 117	30 184	9,9	14,4	10,1	178,9
21 800	26 816	59 067	72 689	44 986	18,0	23,3	10,2	174,4
20 419	23 229	32 798	39 587	29 237	12,4	13,2	10,2	174,6
20 905	24 626	37 129	45 089	31 963	11,2	17,3	10,7	174,4
24 815	27 803	35 191	40 182	31 925	10,0	16,8	11,7	174,3
20 696	23 662	30 974	38 068	28 394	9,9	10,9	10,2	177,8
25 253	28 500	34 310	37 442	31 512	11,3	16,2	10,6	174,2
29 701	34 429	46 859	53 562	41 020	4,2	21,0	13,7	172,4
26 225	31 034	47 159	52 321	39 722	10,6	20,1	10,6	176,4
23 109	27 111	38 145	45 035	33 133	13,6	13,8	10,3	176,3
20 999	23 380	31 990	36 120	28 161	9,3	17,7	10,4	174,9
21 506	24 177	34 446	40 909	29 847	8,4	19,9	10,3	173,9
20 205	23 971	35 922	42 859	30 638	11,6	16,4	10,3	174,9
19 944	24 587	32 929	37 296	29 157	12,9	17,5	10,6	174,5
15 234	17 796	22 144	25 159	20 394	11,4	6,3	9,7	174,2
17 763	21 032	27 564	34 645	25 199	9,4	15,1	10,0	175,6
13 191	16 414	21 295	27 537	19 194	4,8	21,2	9,9	171,4
17 153	18 780	26 928	28 250	23 211	7,2	24,0	9,6	169,6
18 946	21 257	28 867	31 117	25 391	7,7	19,4	10,1	174,9
19 402	24 832	36 466	38 905	30 231	19,6	15,2	10,6	177,4
22 198	25 303	33 963	39 175	30 488	10,1	17,5	10,5	174,3
18 692	20 847	38 179	45 274	29 633	9,5	14,7	11,0	175,0
25 818	28 708	39 966	45 954	34 880	12,7	17,4	10,9	175,0
18 404	20 145	27 092	31 752	24 494	9,2	17,3	10,3	175,8
23 648	26 849	34 447	40 236	30 946	3,4	23,9	10,7	179,4
18 101	20 621	27 258	33 618	24 946	8,4	9,8	10,5	175,1
16 829	19 913	28 542	33 087	24 134	12,2	14,0	10,5	174,7
19 110	21 752	29 074	36 037	26 137	10,2	12,3	10,9	174,6
26 244	30 262	40 052	45 529	35 985	13,1	20,8	10,4	175,2
24 108	28 961	43 821	51 942	37 452	15,3	17,4	10,4	174,9
13 625	14 817	19 558	23 373	17 764	8,8	9,6	9,7	175,0
14 508	18 635	26 144	30 123	22 912	8,8	14,5	9,7	174,9
14 384	16 163	21 996	26 351	19 864	10,5	10,8	9,4	175,3
17 799	20 701	28 712	32 735	25 454	7,5	26,3	9,7	173,1
16 490	19 928	29 263	32 216	24 548	11,4	17,0	10,2	174,5
16 723	18 569	22 476	25 342	20 706	7,1	5,2	14,9	175,3

Hrubý měsíční plat podle podskupin zaměstnání CZ-ISCO

podskupina zaměstnání / kategorie zaměstnání CZ-ISCO	Hl. m. Praha	
	počet zaměstnanců přepočtený podle placených měsíců	hrubý měsíční plat
	tis. osob	medián Kč/měs
5321 Ošetřovatelé a prac. sociálních služeb v obl. pobytové péče	0,9	23 776
5322 Ošetřovatelé a prac.soc.služeb v obl.ambul. služeb,dom. péče	0,2	20 725
5329 Pracovníci osobní péče ve zdravotní a sociální oblasti j.n.	2,7	22 958
5411 Příslušníci HZS ČR,hasiči ostatních jednotek požární ochrany	0,8	36 438
5412 Policisté	1,8	38 135
5414 Pracovníci ostrahy a bezpečnostních agentur	0,6	17 791
6113 Zahradníci a pěstitelé v zahradnických školkách	0,1	20 430
7119 Ostatní řemeslníci, kvalifikovaní prac.hl. stavební výroby	0,3	21 827
7126 Instalatéři,potrubáři,stavební zámečníci a stavební klempíři	0,1	23 242
7131 Malíři (vč.stavebních lakýrníků a natěračů), tapetáři	0,0	20 478
7222 Nástrojaři a příbuzní pracovníci	0,2	22 657
7231 Mechanici a opraváři motorových vozidel	0,1	22 680
7411 Stavební a provozní elektrikáři	0,1	27 525
7412 Elektromechanici	0,1	23 880
7421 Mechanici a opraváři elektronických přístrojů	0,0	30 357
7531 Krejčí, kožešníci a kloboučníci	0,1	20 966
7533 Švadleny, šičky, vyšivači a pracovníci v příbuzných oborech	0,1	18 228
8157 Obsluha strojů v prádelnách a čistírnách	0,1	16 936
8182 Obsluha parních turbín, kotlů a příbuzných zařízení	0,2	22 829
8322 Řidiči osobních a malých dodávkových automobilů, taxikáři	0,7	26 701
8332 Řidiči nákladních automobilů, tahačů a speciálních vozidel	0,1	25 292
8344 Obsluha vysokozdvížných a jiných vozíků a skladníci	0,1	19 028
9112 Uklízeči a pomocníci v hotelích,admin.,průmysl.a j.objektech	2,4	13 683
9333 Pomocní manipulační pracovníci (kromě výroby)	0,2	19 300
9412 Pomocníci v kuchyni	0,1	14 889
9613 Uklízeči veřejných prostranství,čističi kanalizací	0,1	16 798
9622 Pomocní pracovníci údržby budov a souvisejících prostor	0,1	18 832

Hrubý měsíční plat podle podskupin zaměstnání CZ-ISCO

Hl. m. Praha

diferenciace hrubého měsíčního platu				hrubý měsíční plat				placená doba
1. decil	1. kvartil	3. kvartil	9. decil	průměr	z toho			
Kč/měs	Kč/měs	Kč/měs	Kč/měs		Kč/měs	odměny	příplatky	náhrady
					%	%	%	
18 962	20 937	26 228	28 629	23 848	7,3	21,7	10,3	171,6
16 647	19 431	21 778	23 010	20 409	8,7	15,7	9,8	177,0
17 922	19 977	26 310	29 980	23 724	3,8	22,5	10,0	178,9
29 289	32 306	41 655	49 328	38 004	6,8	22,6	12,3	166,5
31 829	34 623	42 822	47 717	39 049	4,8	35,1	9,2	170,9
12 662	14 634	21 811	25 913	18 615	6,7	20,4	9,4	176,2
16 197	18 424	23 408	28 523	21 534	9,9	16,2	10,2	175,3
17 324	19 230	24 469	27 657	22 133	8,4	18,5	9,7	180,4
18 913	20 704	27 396	32 065	24 420	8,6	17,0	10,0	180,7
17 486	19 263	23 525	25 299	21 050	2,5	17,5	9,8	179,9
17 839	20 181	26 839	32 657	23 808	7,0	17,8	9,9	178,7
19 074	20 269	26 292	28 981	23 435	4,3	17,5	10,6	178,2
20 885	23 250	33 231	36 936	28 097	4,0	26,0	9,1	183,9
18 355	20 921	28 451	34 663	25 073	7,3	19,1	9,3	178,7
24 029	27 670	33 716	36 096	30 185	6,5	23,0	8,2	191,1
17 427	18 421	22 713	23 761	20 760	6,4	10,9	9,9	174,5
15 217	16 508	19 694	21 177	18 362	6,7	13,8	9,5	179,1
14 618	15 639	18 581	21 855	17 585	8,7	16,8	10,2	175,6
17 246	19 544	27 250	32 947	23 790	4,2	23,6	9,7	177,4
19 571	22 528	32 491	37 126	28 073	9,2	22,2	8,8	188,4
19 625	22 690	28 284	30 943	25 359	6,1	23,2	9,7	186,8
15 920	17 070	21 806	24 375	19 814	5,5	14,1	10,0	175,1
11 840	12 703	15 434	17 945	14 482	7,9	8,0	9,7	175,0
14 731	16 241	21 729	24 293	19 584	6,2	18,3	9,9	180,4
12 704	13 513	16 636	19 461	15 468	6,4	11,1	9,9	176,2
11 157	12 889	21 866	25 097	17 661	7,6	15,4	9,6	175,2
14 187	17 494	20 895	24 638	19 420	7,4	12,5	10,8	175,5

Základní informace o měsíční odpracované a neodpracované době

Hl. m. Praha

Průměrná měsíční odpracovaná doba 145,0 hod/měs

z toho přesčas 3,2 hod/měs

Diferenciace

1. decil - 10 % měsíčních odpracovaných dob menších než 129,8 hod/měs

1. kvartil - 25 % měsíčních odpracovaných dob menších než 139,8 hod/měs

Medián - 50 % měsíčních odpracovaných dob menších než 147,3 hod/měs

3. kvartil - 25 % měsíčních odpracovaných dob větších než 151,7 hod/měs

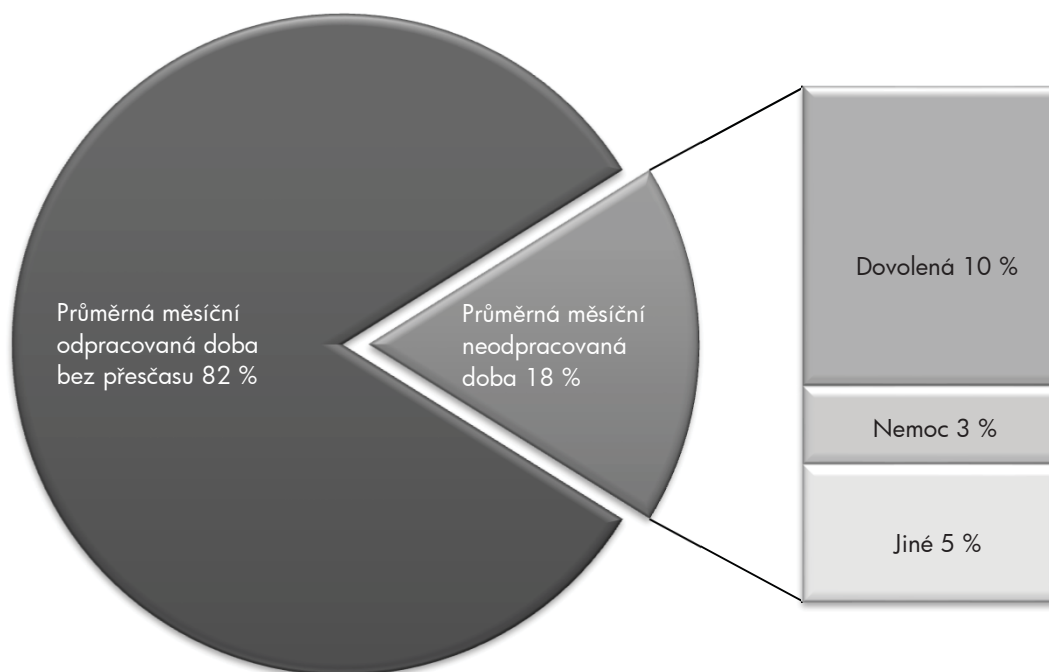
9. decil - 10 % měsíčních odpracovaných dob větších než 158,7 hod/měs

Průměrná měsíční neodpracovaná doba 30,5 hod/měs

z toho dovolená 17,7 hod/měs

z toho nemoc 4,6 hod/měs

Struktura fondu pracovní doby



**Měsíční odpracovaná a neodpracovaná doba
podle podskupin zaměstnání CZ-ISCO**

podskupina zaměstnání/ kategorie zaměstnání CZ-ISCO	počet zaměstnanců přepočtený podle evid. měsíců tis. osob	odpracovaná doba		neodpracovaná doba		
		celkem	z toho přesčas	celkem	z toho	
					dovolená	nemoc
		hod/měs	hod/měs	hod/měs		
0110 Generálové a důstojníci v ozbrojených silách	1,7	142,1	0,0	31,8	16,7	1,7
0310 Ostatní zaměstnanci v ozbrojených silách	1,3	140,7	0,0	33,3	17,4	2,2
1112 Nejvyšší státní úředníci	1,3	147,6	0,4	26,9	16,7	1,7
1120 Nejvyšší představitelé společností (kromě polit.,záj.m.org.)	0,1	148,0	0,3	26,5	17,5	2,0
1211 Řídící pracovníci v oblasti financí (kr.fin.,pojišť.služeb)	0,4	146,6	0,0	27,8	16,2	2,8
1212 Řídící pracovníci v oblasti lidských zdrojů	0,2	147,5	0,3	28,0	16,5	2,9
1219 Ostatní řídicí pracovníci správy podniku a pod. činností	0,8	148,2	0,4	26,7	15,8	2,5
1223 Řídící pracovníci v oblasti výzkumu a vývoje	0,1	149,6	0,2	28,0	16,1	1,0
1311 Řídící pracovníci v zemědělství, lesnictví a příb. oborech	0,3	146,4	0,0	27,7	16,0	2,2
1324 Řídící pracovníci v dopravě, logistice a příbuzných oborech	0,1	151,6	0,2	23,0	17,1	1,0
1330 Řídící pracovníci v oblasti ICT	0,2	147,7	0,7	28,3	15,7	3,3
1341 Řídící pracovníci v oblasti péče o děti	0,3	140,5	0,1	33,8	25,7	1,6
1342 Řídící pracovníci v oblasti zdravotnictví	0,3	152,0	5,1	27,0	16,7	2,5
1343 Řídící pracovníci v oblasti péče o seniory	0,1	144,2	0,5	31,2	16,2	7,7
1344 Řídící pracovníci v sociální oblasti (kromě péče o seniory)	0,3	146,3	0,1	30,8	16,4	4,7
1345 Řídící pracovníci v oblasti vzdělávání	1,0	141,8	0,3	33,1	24,1	1,2
1349 Řídící pracovníci knihoven, muzeí, práva a bezpečnosti	0,9	144,4	3,2	26,8	17,5	1,7
1431 Řídící pracovníci kultury, vydavatelství, sportu, zábavy	0,1	151,0	1,2	24,2	16,9	2,0
1439 Řídící pracovníci v ost.službách (CK, nemovitosti a jiné)	0,1	149,8	0,5	25,4	16,2	2,3
2131 Biologové, botanici, zoologové a příbuzní specialisté	0,5	147,9	3,9	30,0	18,4	2,9
2132 Specialisté v zemědělství, lesnictví, rybářství a vod.hosp.	0,3	145,3	0,0	28,8	16,2	3,1
2133 Specialisté ochrany životního prostředí (kr.prům.ekologie)	0,6	144,1	0,2	30,0	16,0	4,3
2141 Specialisté v oblasti průmysl.inženýrství a příbuz.oblastech	0,5	146,2	0,6	29,3	16,1	3,5
2211 Praktičtí lékaři	0,3	157,8	8,7	25,3	16,6	3,6
2212 Lékaři specialisté	3,2	167,8	19,8	26,6	17,2	2,4
2221 Všeobecné sestry se specializací	3,8	151,6	10,3	26,9	16,4	4,9
2320 Učitelé odborných předmětů, praktického vyučování, lektori	1,3	136,3	0,1	39,8	26,1	3,0
2330 Učitelé SŠ (kr.odborných předmětů), konzervatořích, 2.st.ZŠ	4,7	136,0	0,3	39,2	26,1	3,2
2341 Učitelé na 1. stupni ZŠ	2,5	136,0	0,3	38,9	25,8	3,8
2342 Učitelé v oblasti předškolní výchovy	2,6	137,0	0,0	37,3	25,4	4,6
2354 Lektori a učitelé hudby na ostatních školách	0,2	136,0	0,0	38,4	26,3	2,7
2355 Lektori a učitelé umění na ostatních školách	0,1	135,0	0,0	39,2	26,7	1,4
2359 Specialisté,odborní pracovníci v obl.výchovy,vzdělávání j.n.	1,8	137,9	0,4	37,2	24,0	4,0
2411 Specialisté v oblasti účetnictví	1,1	144,8	0,1	30,4	16,3	4,2
2422 Specialisté v oblasti strategie a politiky organizací	7,0	144,6	0,2	30,4	16,3	3,9
2522 Systémoví administrátoři, správci počítačových sítí	0,8	146,5	1,0	28,6	16,2	3,7
2612 Soudci a příbuzní pracovníci	0,5	147,6	0,0	26,5	15,7	3,9
2619 Specialisté v oblasti práva a příbuzných oblastech j.n.	1,6	142,9	0,2	31,8	16,1	5,4
2621 Specialisté archiváři,kurátoři a správci památkových objektů	0,7	145,9	0,0	28,2	16,3	3,9
2634 Psychologové	0,3	141,2	0,4	33,8	20,9	4,0
2635 Specialisté v oblasti sociální práce	0,4	144,0	0,5	30,3	16,4	5,9
2652 Hudebníci, zpěváci a skladatelé	0,6	149,3	0,0	24,8	17,5	1,9
3112 Stavební technici	0,6	147,2	0,6	27,4	15,9	4,0
3118 Technici kartografové,zeměměřiči,pracovníci v příbuz.oborech	0,3	142,4	0,0	31,7	16,5	8,7

**Měsíční odpracovaná a neodpracovaná doba
podle podskupin zaměstnání CZ-ISCO**

podskupina zaměstnání/ kategorie zaměstnání CZ-ISCO	počet zaměstnanců přepočtený podle evid. měsíců tis. osob	odpracovaná doba		neodpracovaná doba		
		celkem	z toho přesčas	celkem	z toho	
					dovolená	nemoc
		hod/měs	hod/měs	hod/měs		
3119 Technici v ostatních průmyslových oborech	0,9	149,7	4,6	23,8	15,7	4,9
3211 Technici a asistenti pro obsluhu lékařských zařízení	0,4	159,8	17,5	30,7	19,2	4,4
3212 Odborní laboranti, laboratorní asistenti v obl.zdravotnictví	0,9	151,2	10,6	31,9	18,7	5,5
3221 Všeobecné sestry bez specializace	4,6	149,0	9,6	27,8	16,2	5,7
3255 Odborní pracovníci v oblasti rehabilitace	0,3	144,6	1,5	31,1	16,7	6,1
3256 Zdravotničtí asistenti (praktické sestry)	0,5	152,0	13,0	25,9	15,2	5,6
3258 Zdravotničtí záchranáři	0,4	156,1	20,4	28,0	17,2	4,3
3313 Odborní pracovníci účetnictví, ekonomiky, personalistiky	3,0	145,1	0,3	29,5	15,7	4,5
3333 Odborní pracovníci úřadů práce a pracovních agentur	0,3	146,2	0,0	32,7	16,3	5,6
3341 Vedoucí v oblasti administrativních agend	0,7	147,1	0,2	27,4	16,4	3,7
3342 Odborní administrativní pracovníci v právní oblasti	0,5	145,3	0,1	29,2	16,5	4,7
3343 Odborní pracovníci v administrativě a správě organizace	7,4	145,2	0,5	29,1	16,1	4,7
3352 Pracovníci veřejné správy v oblasti daní	2,5	140,5	0,3	33,8	16,5	5,9
3353 Pracovníci veřejné správy v oblasti sociálních, jiných dávek	2,1	142,3	0,1	35,5	16,2	8,7
3354 Pracovníci veřejné správy vydávající různá povolení	0,2	143,6	0,2	30,7	16,0	6,4
3355 Policejní inspektoři, komisaři a radové Policie ČR	10,4	142,9	8,3	29,4	18,6	5,0
3359 Pracovníci veřejné správy v oblasti státních regulací j.n.	0,5	145,1	0,7	31,2	16,5	4,6
3411 Odborní pracovníci v právní obl.,bezpečnosti,příbuz.oborech	0,8	147,0	2,4	29,1	16,2	5,2
3412 Odborní pracovníci v oblasti sociální práce	0,8	144,0	1,2	30,8	16,7	6,2
3511 Technici provozu ICT, technici programátoři	0,4	146,1	1,0	27,8	16,2	4,7
4110 Všeobecní administrativní pracovníci	2,9	145,4	0,8	29,4	16,2	5,1
4120 Sekretáři (všeobecní)	0,7	145,2	0,2	29,3	15,6	4,5
4131 Pracovníci pro zpracování textů, písaři	0,4	143,8	0,0	30,4	16,2	8,0
4132 Pracovníci pro zadávání dat	0,1	147,0	0,2	28,9	16,1	3,7
4223 Operátoři telefonních panelů	0,1	143,9	2,7	27,3	15,6	5,5
4224 Recepční v hotelích a dalších ubytovacích zařízeních	0,0	143,4	1,5	26,3	15,0	5,6
4225 Pracovníci v informačních kancelářích	0,2	147,0	4,7	27,7	16,1	4,5
4229 Pracovníci informačních služeb j.n.	0,0	146,1	0,3	31,2	17,2	9,0
4311 Úředníci v oblasti účetnictví	0,4	145,2	0,1	29,1	16,0	5,0
4312 Úředníci v oblasti statistiky, finančnictví a pojišťovnictví	0,3	140,2	0,2	34,9	16,1	9,0
4313 Mzdoví účetní	0,1	145,8	0,8	29,2	15,8	4,0
4321 Úředníci ve skladech	0,1	146,5	1,4	29,3	16,6	5,2
4323 Pracovníci v dopravě a přepravě	0,2	151,0	9,6	28,2	16,0	4,8
4411 Knihovníci	0,9	146,5	0,5	28,6	11,9	5,8
4412 Pracovníci poštovního provozu (kromě úředníků na přepážkách)	0,1	144,3	0,5	30,3	16,4	6,2
4415 Pracovníci evidence dat a archivů	0,5	142,9	0,1	31,7	16,2	6,7
4416 Personální referenti	0,2	147,5	0,9	27,6	16,1	3,4
4419 Úředníci j.n.	2,3	144,8	0,3	30,0	16,3	5,4
5120 Kuchaři (kromě šéfkuchařů), pomocní kuchaři	2,5	143,1	0,9	31,9	16,1	8,0
5151 Vedoucí provozu stravovacích, ubytovacích a dalších zařízení	0,7	147,5	0,8	27,5	16,2	4,2
5153 Správci objektů	1,0	147,3	0,9	28,0	16,1	4,8
5164 Chovatelé, ošetrovatelé zvířat v zařiz.pro chov,příbuz.prac.	0,2	145,2	1,7	27,9	16,3	5,3
5230 Pokladníci a prodavači vstupenek a jízdenek	0,2	147,0	0,9	27,5	16,1	4,8
5312 Asistenti pedagogů	0,5	136,0	0,2	39,3	24,0	5,0

**Měsíční odpracovaná a neodpracovaná doba
podle podskupin zaměstnání CZ-ISCO**

							Hl. m. Praha	
podskupina zaměstnání/ kategorie zaměstnání CZ-ISCO	počet zaměstnanců přepočtený podle evid. měsíců tis. osob	odpracovaná doba		neodpracovaná doba				
		celkem hod/měs	z toho přesčas hod/měs	celkem hod/měs	z toho			
					dovolená	nemoc		
5321 Ošetřovatelé a prac. sociálních služeb v obl. pobytové péče	1,0	142,5	3,4	28,9	16,1	8,6		
5322 Ošetřovatelé a prac.soc.slужeb v obl.ambul. služeb,dom. péče	0,2	145,0	2,9	31,9	15,9	10,0		
5329 Pracovníci osobní péče ve zdravotní a sociální oblasti j.n.	2,8	149,1	10,2	29,3	16,2	7,3		
5411 Příslušníci HZS ČR,hasiči ostatních jednotek požární ochrany	0,8	140,6	2,5	26,0	18,5	4,2		
5412 Policisté	1,9	142,1	4,0	28,6	15,8	6,3		
5414 Pracovníci ostrahy a bezpečnostních agentur	0,6	148,5	5,9	27,6	15,3	6,0		
6113 Zahradníci a pěstitelé v zahradnických školkách	0,2	143,9	0,8	31,4	16,6	8,1		
7119 Ostatní řemeslníci, kvalifikovaní prac.hl. stavební výroby	0,3	149,1	5,8	30,8	16,4	8,0		
7126 Instalatéři,potrubaři,stavební zámečníci a stavební klempíři	0,1	149,5	6,3	30,9	17,1	7,6		
7131 Malíři (vč.stavebních lakýrníků a natěračů), tapetáři	0,0	151,6	5,5	28,1	16,4	5,0		
7222 Nástrojáři a příbuzní pracovníci	0,2	149,8	5,0	28,8	16,2	5,7		
7231 Mechanici a opraváři motorových vozidel	0,1	145,4	4,0	32,6	16,4	8,4		
7411 Stavební a provozní elektrikáři	0,1	155,1	12,5	28,3	15,6	6,8		
7412 Elektromechanici	0,1	150,4	5,2	28,2	15,7	5,3		
7421 Mechanici a opraváři elektronických přístrojů	0,0	167,7	21,3	23,2	15,1	1,5		
7531 Krejčí, kožešníci a kloboučníci	0,1	148,7	0,5	25,8	16,6	2,6		
7533 Švadleny, šičky, vyšivači a pracovníci v příbuzných oborech	0,1	152,4	4,9	26,6	16,8	3,3		
8157 Obsluha strojů v prádelnách a čistírnách	0,1	141,1	1,5	34,4	15,8	12,7		
8182 Obsluha parních turbín, kotlů a příbuzných zařízení	0,2	152,9	8,0	24,3	15,3	3,9		
8322 Řidiči osobních a malých dodávkových automobilů, taxikáři	0,7	161,4	15,1	26,5	15,3	4,8		
8332 Řidiči nákladních automobilů, tahačů a speciálních vozidel	0,1	154,3	12,7	31,7	15,8	8,5		
8344 Obsluha vysokozdvížných a jiných vozíků a skladníci	0,1	148,2	1,5	27,0	16,0	4,2		
9112 Uklízeči a pomocníci v hotelích,admin.,průmysl.a j.objektech	2,5	145,5	0,7	29,5	15,9	6,3		
9333 Pomocní manipulační pracovníci (kromě výroby)	0,2	149,8	7,0	30,3	16,1	7,0		
9412 Pomocníci v kuchyni	0,1	143,9	1,8	32,3	15,1	8,8		
9613 Uklízeči veřejných prostranství,čističi kanalizací	0,1	145,0	1,0	30,3	15,8	9,1		
9622 Pomocní pracovníci údržby budov a souvisejících prostor	0,1	142,7	1,3	32,8	16,4	8,4		

Základní informace o hodinovém výdělků

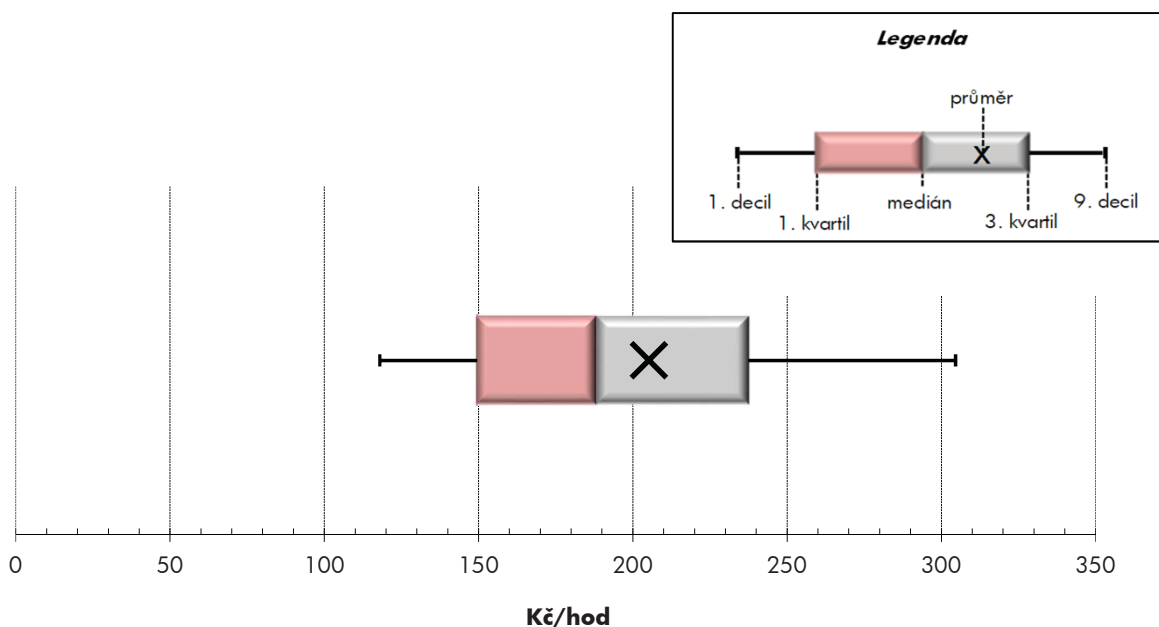
Hl. m. Praha

Medián hodinového výdělku	188,3 Kč/hod
Index mediánu hodinového výdělku vůči 4. čtvrtletí 2015	104,7 %

Diferenciace

1. decil - 10 % hodinových výdělků menších než	118,0 Kč/hod
1. kvartil - 25 % hodinových výdělků menších než	149,5 Kč/hod
Medián - 50 % hodinových výdělků menších než	188,3 Kč/hod
3. kvartil - 25 % hodinových výdělků větších než	237,4 Kč/hod
9. decil - 10 % hodinových výdělků větších než	304,6 Kč/hod

Průměr hodinového výdělku	205,2 Kč/hod
--	---------------------



Hodinový výdělek se zjišťuje jako průměrný hodinový výdělek definovaný v § 351 až § 362 zákona č. 262/2006 Sb., zákoníku práce, ve znění pozdějších předpisů.

Hodinový výdělek podle pohlaví a věku

Hl. m. Praha

pohlaví/ věková skupina	počet zaměstnanců přepočtený podle placených měsíců	medián hodinového výdělku	diferenciace hodinového výdělku		průměr hodinového výdělku
			1. decil	9. decil	
	tis. osob	Kč/hod	Kč/hod	Kč/hod	Kč/hod
CELKEM - platová sféra	136,2	188,3	118,0	304,6	205,2
do 20 let	0,1	112,7	74,2	154,6	114,8
20 - 29 let	16,5	161,0	111,9	230,7	168,3
30 - 39 let	30,3	191,2	124,7	298,4	206,4
40 - 49 let	36,4	195,2	119,3	316,9	212,6
50 - 59 let	34,5	194,3	120,0	318,6	212,1
60 a více let	18,4	191,8	111,5	322,5	209,6
MUŽI	50,2	207,0	129,3	346,4	228,7
do 20 let	0,0	114,7	69,6	166,3	113,9
20 - 29 let	5,8	163,8	113,0	241,3	173,0
30 - 39 let	13,6	206,2	136,2	324,3	223,7
40 - 49 let	13,0	227,7	140,9	370,0	247,9
50 - 59 let	10,5	218,4	131,6	379,2	242,7
60 a více let	7,2	204,0	119,5	364,7	227,8
ŽENY	86,0	180,0	112,1	277,2	191,5
do 20 let	0,1	112,7	76,5	154,3	115,0
20 - 29 let	10,7	159,8	110,9	226,1	165,7
30 - 39 let	16,7	181,0	116,8	276,8	192,3
40 - 49 let	23,3	181,4	110,4	280,1	192,8
50 - 59 let	24,0	187,0	115,3	287,8	198,7
60 a více let	11,1	185,3	105,5	295,0	197,7

Hodinový výdělek podle podskupin zaměstnání CZ-ISCO

podskupina zaměstnání/ zaměstnání CZ-ISCO	počet zaměstnanců přepočtený podle placených měsíců	medián hodinového výdělku	diferenciace hodinového výdělku		průměr hodinového výdělku
			1. decil	9. decil	
			Kč/hod	Kč/hod	
			tis. osob	Kč/hod	
Hl. m. Praha					
0110 Generálové a důstojníci v ozbrojených silách	1,9	253,6	195,9	334,5	262,6
0310 Ostatní zaměstnanci v ozbrojených silách	1,4	184,3	161,5	208,9	184,4
1112 Nejvyšší státní úředníci	1,4	322,3	152,9	744,6	391,7
1120 Nejvyšší představitelé společností (kromě polit.,záj.m.org.)	0,1	428,5	257,7	694,1	461,0
1211 Řídící pracovníci v oblasti financí (kr.fin.,pojišť.sluzeb)	0,4	335,7	214,5	576,7	372,6
1212 Řídící pracovníci v oblasti lidských zdrojů	0,1	367,9	203,1	618,8	395,9
1219 Ostatní řídicí pracovníci správy podniku a pod. činností	0,7	356,6	231,1	508,4	365,8
1223 Řídící pracovníci v oblasti výzkumu a vývoje	0,1	294,8	164,9	558,2	323,6
1311 Řídící pracovníci v zemědělství, lesnictví a příb. oborech	0,3	403,3	234,7	601,8	419,0
1324 Řídící pracovníci v dopravě, logistice a příbuzných oborech	0,1	371,1	206,1	600,2	397,8
1330 Řídící pracovníci v oblasti ICT	0,2	303,6	184,5	509,1	329,5
1341 Řídící pracovníci v oblasti péče o děti	0,3	240,3	185,7	306,0	245,6
1342 Řídící pracovníci v oblasti zdravotnictví	0,3	357,8	237,8	634,4	400,3
1343 Řídící pracovníci v oblasti péče o seniory	0,0	213,4	172,0	305,8	230,4
1344 Řídící pracovníci v sociální oblasti (kromě péče o seniory)	0,2	230,7	157,9	434,4	273,3
1345 Řídící pracovníci v oblasti vzdělávání	0,9	307,3	221,2	420,2	313,8
1349 Řídící pracovníci knihoven, muzeí, práva a bezpečnosti	0,9	367,3	234,6	556,9	381,5
1431 Řídící pracovníci kultury, vydavatelství, sportu, zábavy	0,1	283,4	134,0	444,6	285,3
1439 Řídící pracovníci v ost.sluzbách (CK, nemovitosti a jiné)	0,1	293,2	206,1	467,8	308,6
2131 Biologové, botanici, zoologové a příbuzní specialisté	0,5	200,4	137,4	302,1	214,5
2132 Specialisté v zemědělství, lesnictví, rybářství a vod.hosp.	0,4	215,7	149,2	308,0	226,5
2133 Specialisté ochrany životního prostředí (kr.přúm.ekologie)	0,7	219,7	156,9	286,1	221,3
2141 Specialisté v oblasti průmysl.inženýrství a příbuz.oblastech	0,5	231,6	167,0	343,6	243,5
2211 Praktičtí lékaři	0,4	279,2	180,5	377,6	280,4
2212 Lékaři specialisté	4,2	307,9	188,7	490,2	331,3
2221 Všeobecné sestry se specializací	4,0	213,6	168,8	260,9	215,3
2320 Učitelé odborných předmětů, praktického vyučování, lektori	1,6	191,9	155,4	250,6	199,9
2330 Učitelé SŠ (kr.odborných předmětů), konzervatořích, 2.st.ZŠ	5,5	189,6	152,2	238,8	195,3
2341 Učitelé na 1. stupni ZŠ	2,6	181,6	146,5	220,3	184,2
2342 Učitelé v oblasti předškolní výchovy	2,7	163,1	130,2	199,5	165,4
2354 Lektori a učitelé hudby na ostatních školách	0,3	172,6	141,8	225,1	180,2
2355 Lektori a učitelé umění na ostatních školách	0,2	174,7	149,3	224,8	183,3
2359 Specialisté,odborní pracovníci v obl.výchovy,vzdělávání j.n.	2,4	158,2	127,4	210,4	166,2
2411 Specialisté v oblasti účetnictví	1,2	225,7	163,6	325,7	236,8
2422 Specialisté v oblasti strategie a politiky organizací	7,5	247,9	158,5	385,2	263,6
2522 Systémoví administrátoři, správci počítačových sítí	0,9	200,1	139,1	275,1	206,0
2612 Soudci a příbuzní pracovníci	0,5	162,5	131,0	206,9	166,8
2619 Specialisté v oblasti práva a příbuzných oblastech j.n.	1,8	226,7	149,3	347,9	240,0
2621 Specialisté archiváři,kurátoři a správci památkových objektů	0,8	165,6	125,0	235,9	176,3
2634 Psychologové	0,5	184,9	140,7	249,8	192,4
2635 Specialisté v oblasti sociální práce	0,4	172,5	127,8	252,7	183,6
2652 Hudebníci, zpěváci a skladatelé	0,7	198,5	159,5	284,2	215,4
3112 Stavební technici	0,6	176,8	140,6	241,6	185,5
3118 Technici kartografové,zeměměřiči,pracovníci v příbuz.oborech	0,3	182,6	132,2	270,8	193,0

Hodinový výdělek podle podskupin zaměstnání CZ-ISCO

podskupina zaměstnání/ zaměstnání CZ-ISCO	počet zaměstnanců přepočtený podle placených měsíců	medián hodinového výdělku	diferenciace hodinového výdělku		průměr hodinového výdělku
			1. decil	9. decil	
			Kč/hod	Kč/hod	
			tis. osob	Kč/hod	
Hl. m. Praha					
3119 Technici v ostatních průmyslových oborech	0,8	148,8	115,5	255,1	169,3
3211 Technici a asistenti pro obsluhu lékařských zařízení	0,4	192,5	150,4	273,7	202,7
3212 Odborní laboranti, laboratorní asistenti v obl.zdravotnictví	0,9	174,0	131,9	229,7	179,7
3221 Všeobecné sestry bez specializace	5,2	194,7	154,9	236,0	196,1
3255 Odborní pracovníci v oblasti rehabilitace	0,4	157,8	119,2	199,2	160,1
3256 Zdravotničtí asistenti (praktické sestry)	0,6	156,0	123,5	185,3	156,4
3258 Zdravotničtí záchranáři	0,4	206,4	159,4	275,7	216,0
3313 Odborní pracovníci účetnictví, ekonomiky, personalistiky	3,2	176,3	133,8	255,4	187,9
3333 Odborní pracovníci úřadů práce a pracovních agentur	0,2	142,6	110,1	235,0	159,9
3341 Vedoucí v oblasti administrativních agend	0,7	244,2	138,8	406,0	260,3
3342 Odborní administrativní pracovníci v právní oblasti	0,6	164,9	128,5	240,4	179,1
3343 Odborní pracovníci v administrativě a správě organizace	7,5	178,7	121,3	270,5	191,1
3352 Pracovníci veřejné správy v oblasti daní	2,6	215,2	160,8	281,3	219,9
3353 Pracovníci veřejné správy v oblasti sociálních, jiných dávek	2,2	140,0	97,6	199,1	145,6
3354 Pracovníci veřejné správy vydávající různá povolení	0,3	190,4	145,7	228,8	190,3
3355 Policejní inspektori, komisaři a radové Policie ČR	7,8	244,3	183,7	331,4	252,2
3359 Pracovníci veřejné správy v oblasti státních regulací j.n.	0,5	213,1	141,4	290,9	214,7
3411 Odborní pracovníci v právní obl.,bezpečnosti,příbuz.oborech	0,9	197,5	146,5	266,8	203,5
3412 Odborní pracovníci v oblasti sociální práce	1,0	153,0	116,6	209,1	159,5
3511 Technici provozu ICT, technici programátoři	0,4	172,6	129,3	231,4	178,9
4110 Všeobecní administrativní pracovníci	3,1	175,6	115,2	254,4	182,6
4120 Sekretáři (všeobecní)	0,7	171,5	119,0	230,4	174,8
4131 Pracovníci pro zpracování textů, písaři	0,5	126,6	94,7	156,8	126,7
4132 Pracovníci pro zadávání dat	0,1	135,1	102,6	202,2	144,6
4223 Operátoři telefonních panelů	0,1	106,2	87,5	148,0	111,5
4224 Recepční v hotelích a dalších ubytovacích zařízeních	0,0	145,8	111,1	164,2	138,9
4225 Pracovníci v informačních kancelářích	0,2	155,4	114,7	187,7	154,7
4229 Pracovníci informačních služeb j.n.	0,0	171,0	118,6	230,7	171,0
4311 Úředníci v oblasti účetnictví	0,4	172,6	131,6	234,2	180,6
4312 Úředníci v oblasti statistiky, finančnictví a pojišťovnictví	0,3	150,3	86,0	263,9	167,8
4313 Mzdoví účetní	0,1	188,3	151,4	282,1	206,9
4321 Úředníci ve skladech	0,1	138,3	107,9	186,0	145,9
4323 Pracovníci v dopravě a přepravě	0,2	180,3	148,3	216,5	182,3
4411 Knihovníci	1,0	129,7	94,8	186,1	137,7
4412 Pracovníci poštovního provozu (kromě úředníků na přepážkách)	0,1	139,9	97,5	191,4	142,2
4415 Pracovníci evidence dat a archivů	0,6	145,0	107,4	210,5	153,5
4416 Personální referenti	0,3	205,9	150,1	271,8	212,9
4419 Úředníci j.n.	2,5	194,2	136,0	274,3	201,8
5120 Kuchaři (kromě šéfkuchařů), pomocní kuchaři	2,6	108,0	80,6	145,4	111,5
5151 Vedoucí provozu stravovacích, ubytovacích a dalších zařízení	0,8	141,5	85,4	192,8	141,7
5153 Správci objektů	1,0	116,5	83,5	168,6	122,4
5164 Chovatelé,ošetřovatelé zvířat v zaříz.pro chov,příbuz.prac.	0,2	144,8	105,1	189,0	147,4
5230 Pokladníci a prodavači vstupenek a jízdenek	0,2	139,8	97,0	194,9	143,0
5312 Asistenti pedagogů	1,1	126,5	100,8	164,8	130,8

Hodinový výdělek podle podskupin zaměstnání CZ-ISCO

podskupina zaměstnání/ zaměstnání CZ-ISCO	počet zaměstnanců přepočtený podle placených měsíců	medián hodinového výdělku	diferenciace hodinového výdělku		průměr hodinového výdělku
			1. decil	9. decil	
			Kč/hod	Kč/hod	
			tis. osob	Kč/hod	
5321 Ošetrovatelé a prac. sociálních služeb v obl. pobytové péče	0,9	146,2	112,0	178,4	146,0
5322 Ošetrovatelé a prac.soc.služeb v obl.ambul. služeb,dom. péče	0,2	129,6	108,7	148,5	128,9
5329 Pracovníci osobní péče ve zdravotní a sociální oblasti j.n.	2,8	132,1	104,0	164,1	134,5
5411 Příslušníci HZS ČR,hasiči ostatních jednotek požární ochrany	0,6	211,1	162,5	284,2	219,3
5412 Policisté	1,9	202,2	162,8	266,4	209,1
5414 Pracovníci ostrahy a bezpečnostních agentur	0,7	105,0	73,0	151,8	110,3
6113 Zahradníci a pěstitelé v zahradnických školkách	0,2	125,0	95,5	181,6	131,5
7119 Ostatní řemeslníci, kvalifikovaní prac.hl. stavební výroby	0,3	130,1	103,1	167,9	132,6
7126 Instalatéři,potrubáři,stavební zámečníci a stavební klempíři	0,1	136,4	114,6	177,1	142,0
7131 Malíři (vč.stavebních lakýrníků a natěračů), tapetáři	0,0	119,1	102,2	133,4	118,9
7222 Nástrojaři a příbuzní pracovníci	0,2	133,4	103,0	184,8	137,8
7231 Mechanici a opraváři motorových vozidel	0,1	130,8	114,3	156,8	134,1
7411 Stavební a provozní elektrikáři	0,1	144,2	121,2	188,1	151,0
7412 Elektromechanici	0,1	141,5	111,5	201,4	146,5
7421 Mechanici a opraváři elektronických přístrojů	0,0	163,4	135,4	187,9	162,1
7531 Krejčí, kožešníci a kloboučníci	0,1	135,5	101,5	163,2	132,7
7533 Švadleny, šičky, vyšivači a pracovníci v příbuzných oborech	0,1	112,7	86,0	145,3	114,8
8157 Obsluha strojů v prádelnách a čistírnách	0,1	98,1	84,1	138,4	104,5
8182 Obsluha parních turbin, kotlů a příbuzných zařízení	0,2	126,7	79,5	169,9	126,3
8322 Řidiči osobních a malých dodávkových automobilů, taxikáři	0,7	149,8	113,7	194,9	153,0
8332 Řidiči nákladních automobilů, tahačů a speciálních vozidel	0,1	138,2	111,0	171,0	140,1
8344 Obsluha vysokozdvížných a jiných vozíků a skladníci	0,1	113,8	97,9	149,3	118,5
9112 Uklízeči a pomocníci v hotelích,admin.,průmysl.a j.objektech	3,2	86,1	68,7	117,1	90,3
9333 Pomocní manipulační pracovníci (kromě výroby)	0,2	109,9	84,0	143,7	112,5
9412 Pomocníci v kuchyni	0,2	89,2	74,4	112,0	91,1
9613 Uklízeči veřejných prostranství,čističi kanalizací	0,1	90,5	64,1	138,3	99,3
9622 Pomocní pracovníci údržby budov a souvisejících prostor	0,1	111,9	80,0	148,9	114,3



Dodatek

Technický popis šetření

Dodatek - Technický popis šetření

Technický popis šetření přibližuje metodické postupy používané při zpracování platové sféry Regionální statistiky ceny práce (RSCP-PLS). Popis je rozdělen do čtyř kapitol: koncepce šetření, vstupní údaje, nejdůležitější sledované ukazatele a definice vybraných pojmů.

1. Koncepce šetření

Kapitola popisuje základní soubor šetření a strukturu statistického souboru platové sféry RSCP-PLS.

1.1. Základní soubor

Základním souborem RSCP-PLS je soubor ekonomických subjektů, definovaný z účelovém registrem organizací RARIS informačního prezentačního systému ÚFIS spravovaným Ministerstvem financí. ÚFIS obsahuje informace z účetního a finančního výkaznictví organizačních složek státu, kapitol státního rozpočtu, státních příspěvkových organizací, státních fondů, územních samosprávných celků a jimi zřizovaných příspěvkových organizací v ČR (viz <http://www.info.mfcr.cz/ufis/>). Ekonomické subjekty, které přísluší do platové sféry, odměňují platem podle § 109, odst. 3 zákona č. 262/2006 Sb., zákoníku práce, ve znění pozdějších předpisů. Statistické šetření RSCP pro platovou sféru využívá dat Informačního systému o platech, provozovaného Ministerstvem financí (viz www.mfcr.cz/isp).

1.2. Struktura souboru RSCP-PLS

Statistické šetření RSCP-PLS vychází v roce 2016 ze statistického souboru 13 823 ekonomických subjektů, které reprezentují 703 tisíc zaměstnanců (viz tabulka 1).

Soubor RSCP-PLS			
	RSCP-PLS Celkem	z toho RSCP-PLS – Hl. m. Praha	
		se sídlem v kraji	se sídlem mimo kraj
Počet ekonomických subjektů	13 823	953	15
Počet zaměstnanců	703 tis.	143 tis.	1 tis.

Tabulka 1

Z hlediska odvětvové skladby představují platovou sféru RSCP-PLS zejména tři odvětví národního hospodářství – odvětví veřejné správy, odvětví vzdělávání a odvětví zdravotní a sociální péče. Strukturu výběrového souboru RSCP-PLS z odvětvového hlediska ukazuje ve sledovaném kraji v roce 2016 tabulka 2.

Odvětvová skladba výběrového souboru RSCP-PLS – Hl. m. Praha			
Kód CZ-NACE	Sekce	Počet ES	
		se sídlem v kraji	se sídlem mimo kraj
A	Zemědělství, lesnictví a rybnářství		
B	Těžba a dobývání		
C	Zpracovatelský průmysl		
D	Výroba a rozvod elektřiny, plynu, tepla		
E	Zásobování vodou, činnosti související s odpady	1	
F	Stavebnictví		
G	Obchod, opravy motorových vozidel		
H	Doprava a skladování	6	
I	Ubytování, stravování a pohostinství	17	
J	Informační a komunikační činnosti		
K	Peněžnictví a pojišťovnictví		
L	Činnosti v oblasti nemovitostí	2	
M	Profesní, vědecké a technické činnosti	16	
N	Administrativní a podpůrné činnosti	1	
O	Veřejná správa, obrana, sociální zabezpečení	159	7
P	Vzdělávání	627	5
Q	Zdravotní a sociální péče	67	2
R	Kulturní, zábavní a rekreační činnosti	56	1
S	Ostatní činnosti	1	

Tabulka 2

2. Vstupní údaje

Kapitola popisuje specifika sběru dat pro šetření RSCP-PLS, nejdůležitější vstupní údaje, kvalitu údajů a používané klasifikace a číselníky.

2.1. Sběr dat

Vlastní sběr dat pro RSCP-PLS zabezpečuje Informační systém o platech. RSCP-PLS přebírá kompletní soubor platové sféry a provádí na něm specifické kontroly.

2.2. Nejdůležitější vstupní údaje

Šetření RSCP-PLS monitoruje s roční periodicitou úroveň a strukturu hrubého měsíčního platu, pracovní doby a hodinového výdělku zaměstnanců v platové sféře příslušného kraje. Nejdůležitější třídění podle osobních i podnikových charakteristik jsou obsažena v této publikaci a patří mezi ně pohlaví, věk, vzdělání a zaměstnání podle klasifikace CZ-ISCO.

Hrubý měsíční plat je součtem platu za práci, náhrad platu a odměn za pracovní pohotovost, které jsou přímo sbíranými položkami. Plat je definován v § 109, odst. 3 zákona č. 262/2006 Sb., zákoníku práce, ve znění pozdějších předpisů. Šetření RSCP-PLS sleduje i strukturu hrubého měsíčního platu, tj. odměny, příplatky a náhrady. Hrubý měsíční plat a jeho složky se vztahují k celému sledovanému období, které zahrnuje dobu od počátku roku do konce čtvrtletí, za které se šetření provádí.

Šetření RSCP-NS dále sleduje pracovní dobu zaměstnanců. Vstupní věta o zaměstnanci obsahuje odpracovanou dobu od počátku roku a z ní počet přesčasových hodin. Odpracovaná doba u zaměstnanců odměňovaných měsíčním platem nezahrnuje dobu svátků v jinak pracovních dnech. Věta dále obsahuje celkovou neodpracovanou dobu od počátku roku, z ní počet hodin nemoci a dovolené.

Hodinový výdělek je údaj zjišťovaný z průměrných hodinových výdělků definovaných v §§ 351-362 zákona č. 262/2006 Sb., zákoníku práce, ve znění pozdějších předpisů. Obvykle se jedná o podíl platu za práci a odpracované doby za poslední čtvrtletí sledovaného období. Hodinový výdělek je krátkodobým indikátorem výdělkové úrovně.

2.3. Kvalita údajů

Zjišťované charakteristiky podléhají nevýběrovým chybám, neboť se nejedná o výběrové šetření. Nevýběrové chyby bývají způsobeny především špatnou kvalitou dat (neúplné a chybné údaje) předávaných respondenty do Informačního systému o platu. Při zpracovávání údajů je jejich vliv snižován několikastupňovými kontrolními mechanismy a častými kontakty zpracovatele šetření s respondenty.

2.4. Klasifikace a číselníky

RSCP-PLS používá standardní statistické klasifikace a číselníky (podrobněji popsané na www.czso.cz). Použití platných statistických klasifikací závazné jak pro orgán vykonávající státní statistickou službu, tak pro zpravodajské jednotky, které poskytují údaje pro statistické zjišťování. RSCP-PLS používá následující klasifikace a číselníky:

CZ-ISCO

Klasifikace zaměstnání; vydáno sdělením ČSÚ č. 206/2010 Sb. ze dne 16. června 2010 o zavedení Klasifikace zaměstnání CZ-ISCO.

CZ-ICSE	Klasifikace postavení v zaměstnání; vydáno sdělením ČSÚ č. 494/2003 Sb. ze dne 18. prosince 2003 o vydání Klasifikace postavení v zaměstnání.
KKOV	Klasifikace kmenových oborů vzdělání; od 1. ledna 2009 převzalo MŠMT gesci za Klasifikaci kmenových oborů vzdělání (KKOV) jako resortní klasifikaci. Správu této klasifikace zajišťuje ÚIV. Soustava oborů vzdělání v základním, středním a vyšším odborném vzdělávání byla stanovena nařízením vlády č. 211/2010 Sb.
LAU 1	Číselník okresů; od 1. ledna 2008 je systém statistické klasifikace územních struktur v České republice rozdělen, v souladu se systémem Eurostatu, na dvě části: klasifikace CZ-NUTS a systém LAU (Local Administrative Units). Z hlediska statistiky mají LAU závazný charakter. Jednotky LAU 1 (dřívější NUTS 4) jsou v ČR tvořeny okresy. Územní jednotky na úrovni LAU 1 přebírají kódy od dřívějších jednotek NUTS 4. Proti NUTS 4 jsou v LAU 1 následující změny: <ul style="list-style-type: none"> - do kódů LAU 1 okresů krajů Vysočina a Jihomoravského se promítá změna kódů NUTS 3 těchto krajů, - Praha se na úrovni LAU 1 nečlení.
CZ-NACE	Klasifikace ekonomických činností (CZ-NACE); vydáno sdělením ČSÚ č. 244/2007 Sb. ze dne 18. září 2007 o zavedení Klasifikace ekonomických činností.
CZ-GEONOM	Klasifikace zemí; vydáno sdělením ČSÚ č. 487/2003 Sb. ze dne 18. prosince 2003 o vydání Klasifikace zemí. Poslední aktualizace byla provedena k 15. prosinci 2008 sdělením ČSÚ č. 429/2008 Sb. ze dne 26. listopadu 2008 o aktualizaci Klasifikace zemí a o ukončení zveřejňování aktualizací.

3. Nejdůležitější sledované ukazatele

Kapitola popisuje nejdůležitější sledované ukazatele, algoritmy jejich výpočtu a kritéria pro zahrnutí zaměstnanců do dalších výpočtů.

3.1. Hrubý měsíční plat (sestavy PLS-Mx)

Hrubý měsíční plat je v RSCP-PLS definován jako součet platu za práci, náhrad platu a odměny za pracovní pohotovost za sledované období. **Hrubý měsíční plat** za pracovní poměr zaměstnance se vypočte podle vzorce:

$$\text{HMP} = \frac{\text{PLAT} + \text{NAHRADY} + \text{POHOTOV}}{\text{MESPLAC}_{\text{prep}}}$$

kde:

HMP	je hrubý měsíční plat zaměstnance,
PLAT	je plat za práci zaměstnance v kumulaci za sledované období (vstupní položka věty o zaměstnanci),
NAHRADY	jsou náhrady platu zaměstnance v kumulaci za sledované období (vstupní položka věty o zaměstnanci),
POHOTOV	je odměna za pracovní pohotovost zaměstnance v kumulaci za sledované období (vstupní položka věty o zaměstnanci),
MESPLAC_prep	je počet přepočtených placených měsíců zaměstnance, tj. počet měsíců, které zaměstnanec odpracoval, nebo za které pobíral náhrady platu (kromě náhrady za dobu dočasné pracovní neschopnosti).

Počet přepočtených placených měsíců MESPLAC_prep je roven počtu kalendářních měsíců (6 při 1. pololetí, 12 při celém roku) v případě, že zaměstnanec s plným pracovním úvazkem po celé sledované období pracoval, nebo pobíral náhrady platu (s výjimkou náhrady za dobu dočasné pracovní neschopnosti). Pokud byl zaměstnanec v evidenčním stavu kratší dobu než sledované období, bude jeho počet placených měsíců zkrácen poměrem počtu pracovních dnů v evidenčním stavu a ve sledovaném období. Měl-li zaměstnanec sjednán kratší pracovní úvazek, bude jeho počet placených měsíců zkrácen poměrem kratšího a plného úvazku. Podobně se počet placených měsíců zkrátí, pokud zaměstnanec měl tzv. neplacenou absenci (např. neplacené volno, nemoc, ošetřování člena rodiny).

Při výpočtu charakteristik hrubého měsíčního platu (např. medián, průměr) za určitou skupinu zaměstnanců vstupuje každý zaměstnanec do výpočtu s váhou odpovídající počtu jeho placených měsíců za sledované období (tzv. váha placené doby). Tedy zaměstnanec, který byl zaměstnán jen část období (nebo měl kratší úvazek, nebo byl nemocný) má menší vliv na výslednou charakteristiku. Vážený způsob výpočtu umožňuje korektní srovnání platové úrovně jednotlivých zaměstnání a srovnávání v čase.

Počet zaměstnanců přepočtený podle placených měsíců je vypočten jako podíl součtu přepočtených placených měsíců za určitou skupinu zaměstnanců a počtu kalendářních měsíců ve sledovaném období (6 při 1. pololetí, 12 při celém roku).

Měsíční placená doba vyjadřuje počet placených hodin – součet hodin odpracovaných a hodin s náhradou platu (vyjma náhrady za dobu dočasné pracovní neschopnosti) za plně placený měsíc. Výpočet je konzistentní s výpočtem hrubého měsíčního platu.

Kritéria pro zahrnutí zaměstnance do výpočtů výše uvedených ukazatelů jsou následující:

- přepočtený počet placených měsíců zaměstnance je alespoň jeden měsíc,

- stanovená týdenní pracovní doba na dané pracovní místo je alespoň 30 hodin (dle doporučení Eurostatu).

Počet zaměstnanců a hrubá měsíční mzda/plat podle RSCP jsou rozdílné od údajů **mzdové statistiky ČSÚ**. Prvním důvodem rozdílu je jiný způsob přepočtu zaměstnanců v RSCP. Počet zaměstnanců přepočtený podle placených měsíců (RSCP) na rozdíl od přepočteného počtu zaměstnanců uveřejňovaného ve mzdových šetřeních ČSÚ neobsahuje zaměstnance po dobu jejich neplacené absence (např. neplacené volno, nemoc, ošetřování člena rodiny), tj. po dobu, kdy zaměstnanci nedostávají náhrady, které jsou součástí hrubé mzdy. Menší počet zaměstnanců v RSCP pak znamená vyšší průměrnou hrubou měsíční mzdu/plat z šetření RSCP než u ČSÚ. Druhým důvodem rozdílu je skutečnost, že jsou z výpočtu vyloučeni zaměstnanci, kteří nesplňují výše uvedená kritéria pro zahrnutí zaměstnance do výpočtů. Koncept výpočtu hrubé měsíční mzdy/platu podle RSCP, který se používá mj. ve výdělkových šetřeních Eurostatu (viz šetření Structure of Earnings Survey), umožňuje provádět přesnější srovnání mezd/platů jednotlivých skupin zaměstnanců (a zejména jednotlivých zaměstnání) bez ovlivnění neplacenou absencí.

3.2. Měsíční odpracovaná a neodpracovaná doba (sestavy MZS-Tx)

Měsíční odpracovaná doba zaměstnance se vypočte podle vzorce:

$$\text{ODPRACDmes} = \frac{\text{ODPRACD}}{\text{MESEVID_prep}}$$

kde :

ODPRACDmes	je měsíční odpracovaná doba zaměstnance,
ODPRACD	je odpracovaná doba zaměstnance v kumulaci za sledované období (vstupní položka věty o zaměstnanci),
MESEVID_prep	je počet přepočtených evidenčních měsíců zaměstnance, tj. počet měsíců, odpovídajících délce pracovního úvazku a délce pracovního poměru ve sledovaném období.

Počet přepočtených evidenčních měsíců MESEVID_prep je roven počtu kalendářních měsíců v případě, že zaměstnanec s plným pracovním úvazkem byl po celé sledované období v pracovním poměru a nebyl na mateřské či rodičovské dovolené. Pokud byl zaměstnanec v evidenčním stavu kratší dobu než sledované období, bude jeho počet evidenčních měsíců zkrácen poměrem počtu pracovních dnů v evidenčním stavu a ve sledovaném období. Měl-li zaměstnanec sjednán kratší pracovní úvazek, bude jeho počet evidenčních měsíců zkrácen poměrem kratšího a plného úvazku.

Průměrná měsíční odpracovaná doba za určitou skupinu zaměstnanců je vypočtena jako vážená charakteristika, v níž má měsíční odpracovaná doba

každého zaměstnance váhu odpovídající počtu jeho evidenčních měsíců ve sledovaném období (tzv. váha evidenční doby). Tedy zaměstnanec, který byl zaměstnán jen po část období (nebo měl kratší úvazek) má menší vliv na výsledný průměr. Vážený způsob výpočtu umožňuje korektní srovnání průměrné odpracované doby podle jednotlivých zaměstnání a v jednotlivých letech.

Obdobně jako odpracovaná doba se počítají měsíční neodpracovaná doba a průměrné měsíční údaje o přesčasu, dovolené a nemoci.

Počet zaměstnanců přepočtený podle evidenčních měsíců je vypočten jako podíl součtu přepočtených evidenčních měsíců za určitou skupinu zaměstnanců a počtu kalendářních měsíců ve sledovaném období (6 při 1. pololetí, 12 při celém roku).

Kritéria pro zahrnutí zaměstnance do výpočtů výše uvedených ukazatelů jsou stejná jako u platových sestav:

- přepočtený počet placených měsíců zaměstnance je alespoň jeden měsíc,
- stanovená týdenní pracovní doba na dané pracovní místo je alespoň 30 hodin (dle doporučení Eurostatu).

3.3. Hodinový výdělek (sestavy MZS-Vx)

Hodinový výdělek je přímo zjišťovaná veličina. Do výpočtu charakteristik hodinového výdělku jsou zařazeni zaměstnanci, kteří byli v evidenčním stavu v posledním dnu sledovaného období.

4. Definice vybraných pojmů

Ekonomický subjekt	Ekonomický subjekt je právnický subjekt nebo fyzická osoba s postavením podnikatele, zapsaná do registru ekonomických subjektů ČSÚ. Každému ekonomickému subjektu se přiděluje identifikační číslo (IČO).
Organizační jednotka	Z hlediska výdělkové statistiky RSCP se dělí ekonomické subjekty na organizační jednotky podle okresu, ve kterém jednotky působí. Organizační jednotku tvoří všechny útvary ekonomického subjektu, které působí ve stejném okrese.
Zpravodajská jednotka	Zpravodajskou jednotkou je právnická osoba, organizační složka státu nebo fyzická osoba, od nichž se požaduje poskytnutí údajů ve statistickém zjišťování podle zákona č. 89/1995 Sb., o státní statistické službě ve znění pozdějších předpisů.
Sledované období	Sledované období je období od začátku roku do konce čtvrtletí, ve kterém se statistické zjišťování provádí.
Mzdová sféra	Do mzdové sféry patří subjekty, které odměňují mzdou podle § 109, odst. 2 zákona č. 262/2006 Sb., zákoníku práce, ve znění pozdějších předpisů.
Platová sféra	Do platové sféry patří subjekty, které odměňují platem podle § 109, odst. 3 zákona č. 262/2006 Sb., zákoníku práce, ve znění pozdějších předpisů.
Soubor RSCP-PLS	Souborem RSCP platové sféry je soubor ekonomických subjektů definovaný v ÚFIS registrem organizací RARIS (viz http://www.info.mfcr.cz/ufis/).